

島嶼会館 FFE工事

【竣工図】

2013.09.30

大成建設株式会社一級建築士事務所

建築工事

- ・家具
- ・アートワーク
- ・カーテン
- ・カードキーシステム
- ・サイン

設備工事

- ・厨房設備
- ・電話設備
- ・客室インターネット、業務ネットワーク設備
- ・CS受信設備
- ・ホテルシステム配線対応

島嶼会館 FFE工事

(家具・サイン・アートワーク)

大成建設株式会社一級建築士事務所

図面番号	図面名称	縮尺	ファイル名	図面番号	図面名称	縮尺	ファイル名	図面番号	図面名称	縮尺	ファイル名	図面番号	図面名称	縮尺	ファイル名
	表紙			F-110	客室家具 FD-7			FS-007	EX2 光壁/EX2' 危険物持込禁止サイン			FS-030	S11 室名表示 (バックヤード)		
	図面リスト			F-111	客室家具 FD-7a			FS-008	EX6 出庫表示・高さ制限/EX8 障害者用誘導表示			FS-031	S11 室名表示 (バックヤード)		
A-001	FFE家具リスト			F-112	客室家具 その他			FS-009	S1 総合案内			FS-032	S13 各室内避難誘導表示		
A-002	客室構成リスト							FS-010	S1 総合案内			FS-033	S13 各室内避難誘導表示		
				F-121	パブリック家具キープラン			FS-011	S1' 建設概要			FS-034	S13 各室内避難誘導表示		
F-001	客室FFEキープラン 洋室シングルタイプ			F-122	フロントカウンター詳細図-1			FS-012	S4 1階フロア案内/S4' 各階案内			FS-035	S13 各室内避難誘導表示		
F-002	客室FFEキープラン Cタイプ			F-123	フロントカウンター詳細図-2			FS-013	S5 EV案内/S6 室名表示 (平付)			FS-036	S13 各室内避難誘導表示		
F-003	客室FFEキープラン D,Eタイプ			F-124	FP-105詳細図			FS-014	S7 ピクト表示 (平付)			FS-037	S13 各室内避難誘導表示		
F-004	客室FFEキープラン F,F2タイプ			F-125	FP-17,18詳細図			FS-015	S8 ピクト表示 (突出)			FS-038	S13 各室内避難誘導表示		
F-005	客室FFE展開図 A,A2タイプ			F-126	FP-3,15,16詳細図			FS-016	S9 ピクト表示 (シール)			FS-039	S13 各室内避難誘導表示		
F-006	客室FFE展開図 B,Dタイプ							FS-017	S10 レームバー/S11 室名表示 (バックヤード)			FS-040	S13 各室内避難誘導表示		
F-007	客室FFE展開図 C,Eタイプ			F-131	カーテンキープラン			FS-018	S12 スカフオンリ/S13 客室内避難誘導表示			FS-041	S13 各室内避難誘導表示		
F-008	客室FFE展開図 F,F2タイプ							FS-019	S15 階数表示 (踊場)/S16 衝突防止			FS-042	S13 各室内避難誘導表示		
				F-141	フロントバック レリーフ			FS-020	S17 階数表示/S18 ルーム誘導			FS-043	S13 各室内避難誘導表示		
F-101	客室家具 FA-1,FA-1a							FS-021	S19 2階707案内+ルーム誘導/S20 グラフィックウォール			FS-044	S13 各室内避難誘導表示		
F-102	客室家具 FD-1~3			F-151	カードキーシステム			FS-022	S22 非常用進入口表示/S22' 避難誘導表示 (バルコニー)			FS-045	S13 各室内避難誘導表示		
F-103	客室家具 FD-1,FF-2,FF-3							FS-023	S23 物置禁止サイン			FS-046	S13 各室内避難誘導表示		
F-104	客室家具 FF-1a			FS-001	サインコンセプト			FS-024	S24 作品プレート/S25 屋外避難階段標識			FS-047	衝突防止		
F-105	客室家具 FF-3a,7a等			FS-002	サインリスト			FS-025	S4' 各階案内			FS-048	ルーム誘導		
F-106	客室家具 FC-3,FC-3a			FS-003	1,2Fサインキープラン			FS-026	S4' 各階案内						
F-107	客室家具 FE-4,FE-5			FS-004	3-5Fサインキープラン			FS-027	S6 室名表示 (平付)						
F-108	客室家具 FA-6,7,FE-2			FS-005	M6-RFサインキープラン			FS-028	S6 室名表示 (平付)						
F-109	客室家具 FA-2,FA-2b			FS-006	EX1 館名表示 (外壁)			FS-029	S10 ルームナンバー						

客室数	客室タイプ		A		A2		B		C1		C2		C3		C4		D		E		F		F2		小計	合計
			R	L	R	L	R	L	R	L	R	L	R	L	R	L	R	L	R	L	R	L	R	L		
			10	15	8	12	3	3	3	3	3	3	3	3	3	3	3	3	3	3	3	3	3	3		
FA-1	デスク	R	10		8		3		3															13	31	
		L		15			3																	18		
FA-1a	デスク	R			8																			8	20	
		L				12																		12		
FA-2	ヘッドボード	R	10		8																			18	45	
		L		15		12																		27		
FA-2b	ヘッドボード	R					3																	3	6	
		L						3																3		
FA-6	姿見	R	10		8		3		3						3		3		6					36	87	
		L		15		12		3			3		3				4		8		1	0	2	51		
FA-6a	手摺		10	15	8	12	3	3	3		3		3	3	3		3	4	6	8		1		2	87	87
FA-7	下足入れ	-	10	15	8	12	3	3	3		3		3	3	3										63	63
FC-3	TVボード +冷蔵庫	R							3			3		3										9	9	
		L																						0		
FC-3a	TVボード+冷蔵庫	-													3									3	3	
FD-1	デスク	R															3							3	8	
		L																4				1		5		
FD-2	バグゲージラック	R															3							3	7	
		L																4						4		
FD-3	クロゼット	R															3							3	7	
		L																4						4		
FD-7	ヘッドボード	R															3							3	7	
		L																4						4		
FD-7a	ヘッドボード	-																				1		1	1	
FD-8	ナイトテーブル	-														3	4							7	7	
FE-2	下足入れ	-																	6	8				14	14	
FE-4	文机	-																	6	8				14	14	
FE-5	クロゼット	-																	6	8				14	14	
FF-1a	デスク	-																					2	2	2	
FF-2			中止																							
FF-3	クロゼット	-																				1		1	1	
FF-3a	クロゼット	-																					2	2	2	
FF-7a	ヘッドボード	-																					2	2	2	
FF-8a	ヘッドボード	-																					2	2	2	
LA-1	ヘッドボード照明	-	10	15	8	12	3	3									6	8				2	4	71	71	
FP-1	フロントカウンター		1	2	3	4	5	6																計	1	
FP-3	ペンダント		1																						1	
FP-15	電話台				1	1	1	1																	4	
FP-16	布団カート				2	2	2																		6	
FP-17	下足入れ								2																2	
FP-18	脱衣棚								2																2	
FP-105	交流スペースカウンター		1																						1	
FP-106	交流スペースカウンター		1																						1	

確認申請図
見積図
契約図
竣工図 2013.09.30
当図作成日

設計番号 01-29150-000

島嶼会館
FFE工事

【竣工図】
発行日 2013.09.30
図面名称

FFE家具類リスト

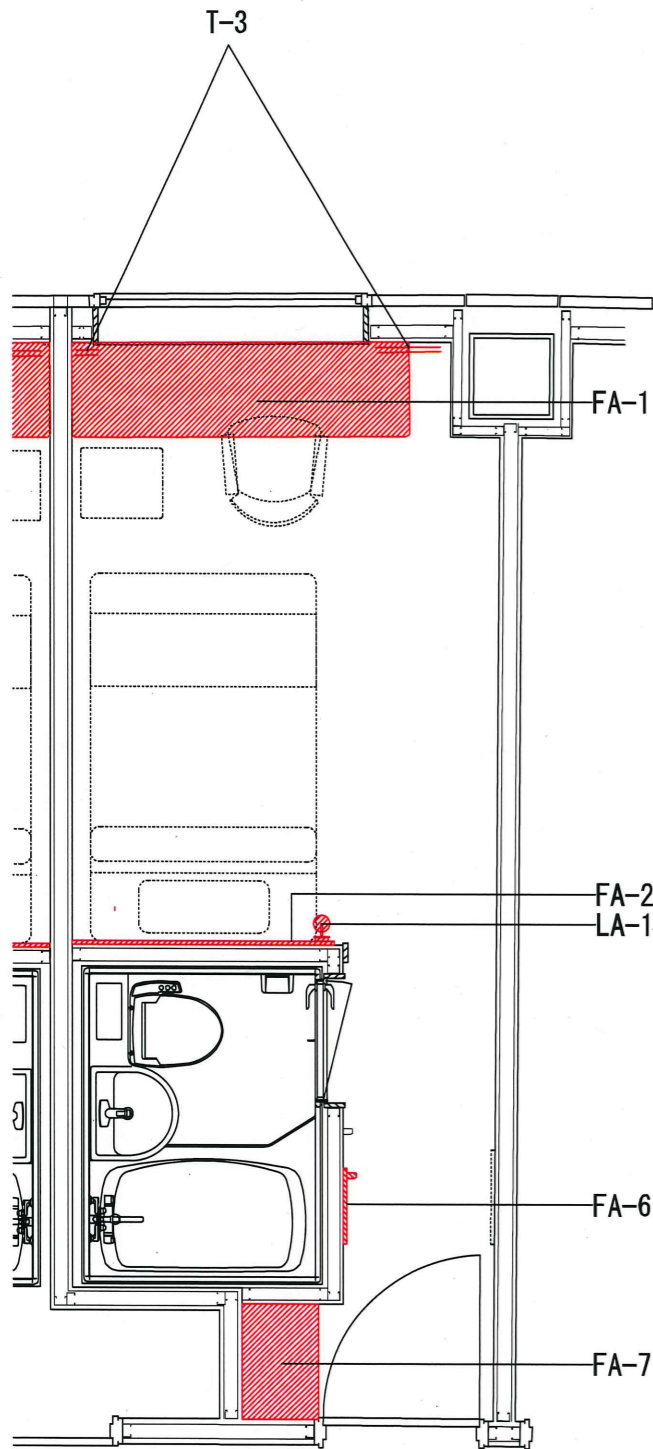
縮尺

A-001
AG000

タイプA

定員(名)	1				客室数	25
最大収容人数(名)	1					
	3階	4階	5階	計		
本図 (R勝手)	1	3	6	10		
反対 (L勝手)	1	5	9	15		

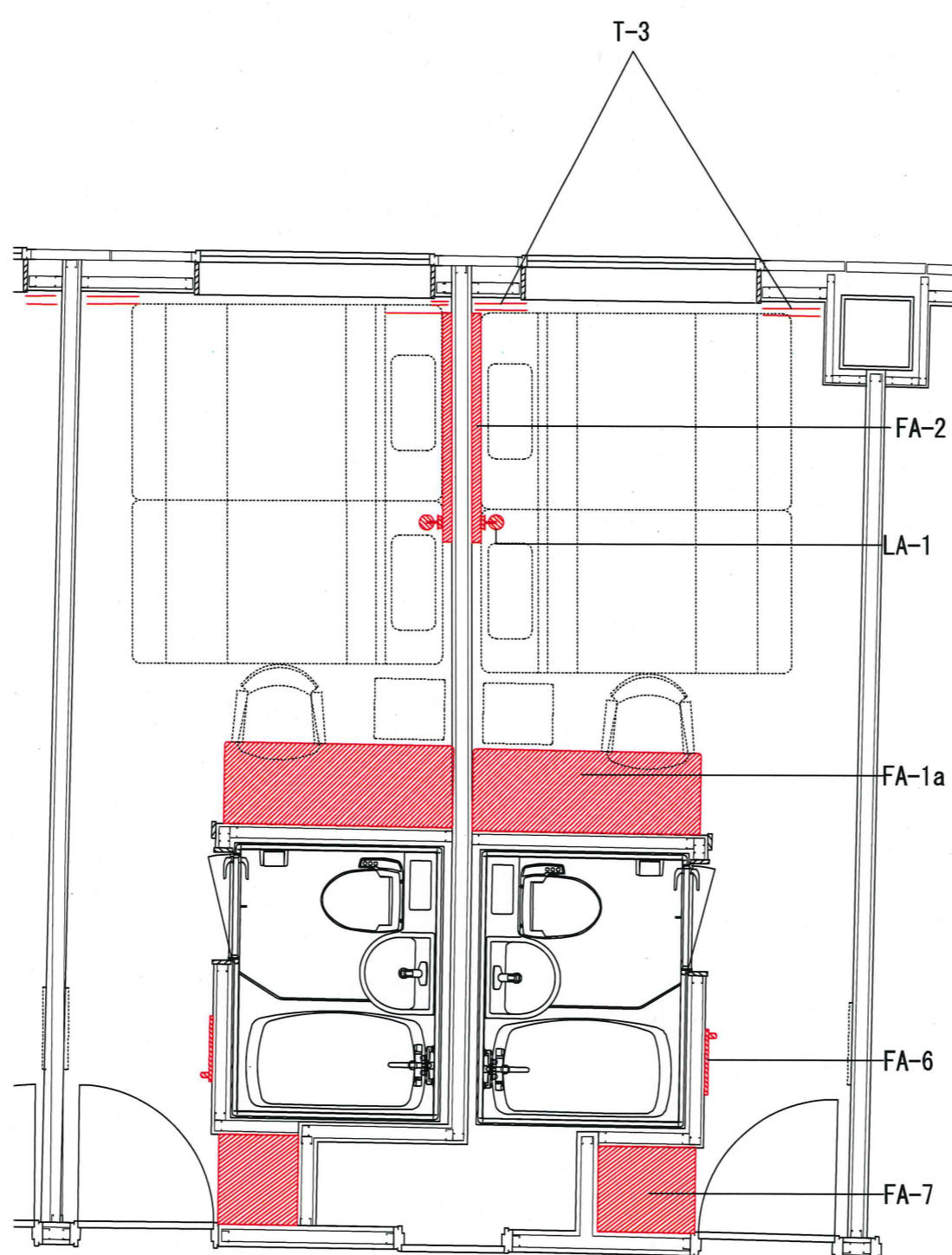
*R勝手：廊下から見て客室扉が部屋の右側にあるタイプ



タイプA2

定員(名)	1				客室数	20
最大収容人数(名)	1					
	3階	4階	5階	計		
本図 (R勝手)	5	3		8		
反対 (L勝手)	8	4		12		

*R勝手：廊下から見て客室扉が部屋の右側にあるタイプ



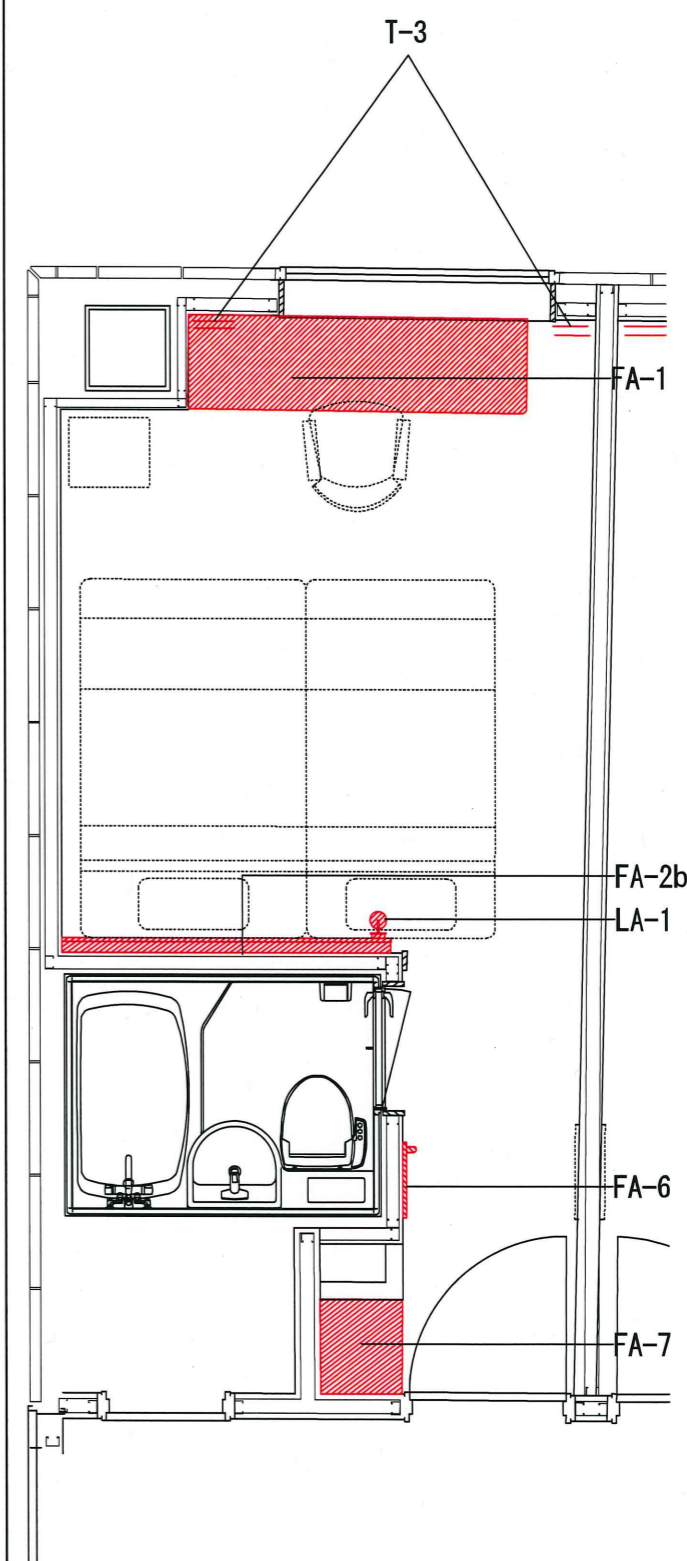
L勝手

R勝手

タイプB

定員(名)	1				客室数	6
最大収容人数(名)	2					
	3階	4階	5階	計		
本図 (R勝手)	1	1	1	3		
反対 (L勝手)	1	1	1	3		

*R勝手：廊下から見て客室扉が部屋の右側にあるタイプ



TAISEI
For a Greener World

TAISEI CORPORATION
TAISEI DESIGN
Planners Architects & Engineers

大成建設株式会社一級建築士事務所
〒163-0806 新宿区西新宿1-25-1
URL http://www.taisei.co.jp

一級 第23265号
設計 松崎 秀樹
担当 洲 清和
藤 悠子

確認申請図
見積図
契約図
竣工図 2013.09.30
当図作成日

設計番号 01-29150-000

島嶼会館
FFE工事

【竣工図】
発行日 2013.09.30
図面名称

客室FFE
キープラン
洋室シングルタイプ

縮尺 1/20 (A1), 1/40 (A3)

F-001

タイプC (C1, C2, C3, C4)

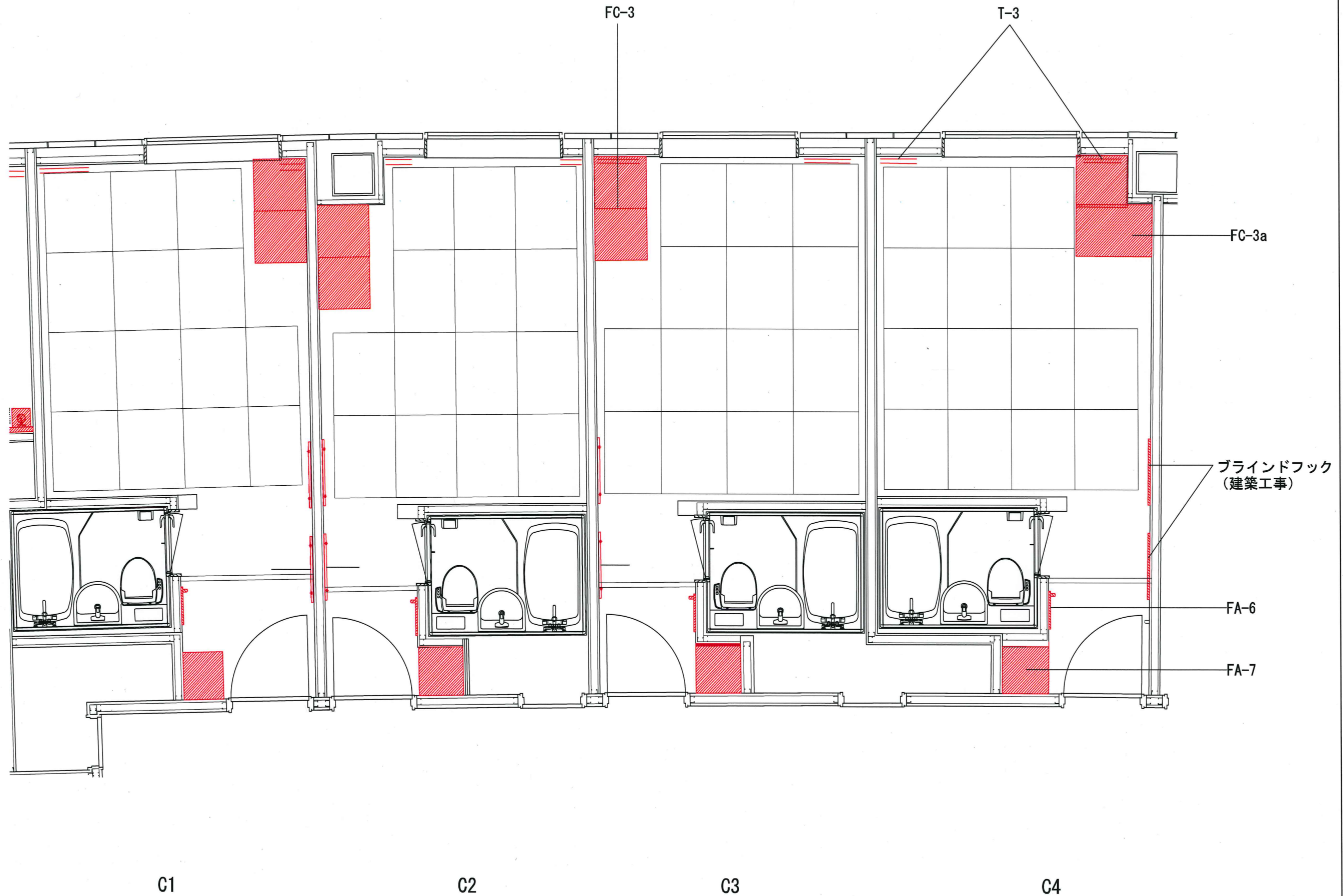
定員(名)	2	客室数	12
最大収容人数(名)	3		



TAISEI CORPORATION
TAISEI DESIGN
Planners Architects & Engineers

大成建設株式会社一級建築士事務所
〒163-0606 新宿区西新宿1-25-1
URL: http://www.taisei.co.jp

一級 第23295号
設計 松崎 秀穂
担当 洲 清和
藤 悠子



確認申請図	
見積図	
契約図	
竣工図	2013.09.30
当該作成日	

設計番号 01-29150-000

島嶼会館
FFE工事

【竣工図】

発行日 2013.09.30

図面名称

客室FFE
キープラン
Cタイプ

縮尺 1/20 (A1), 1/40 (A3)

F-002

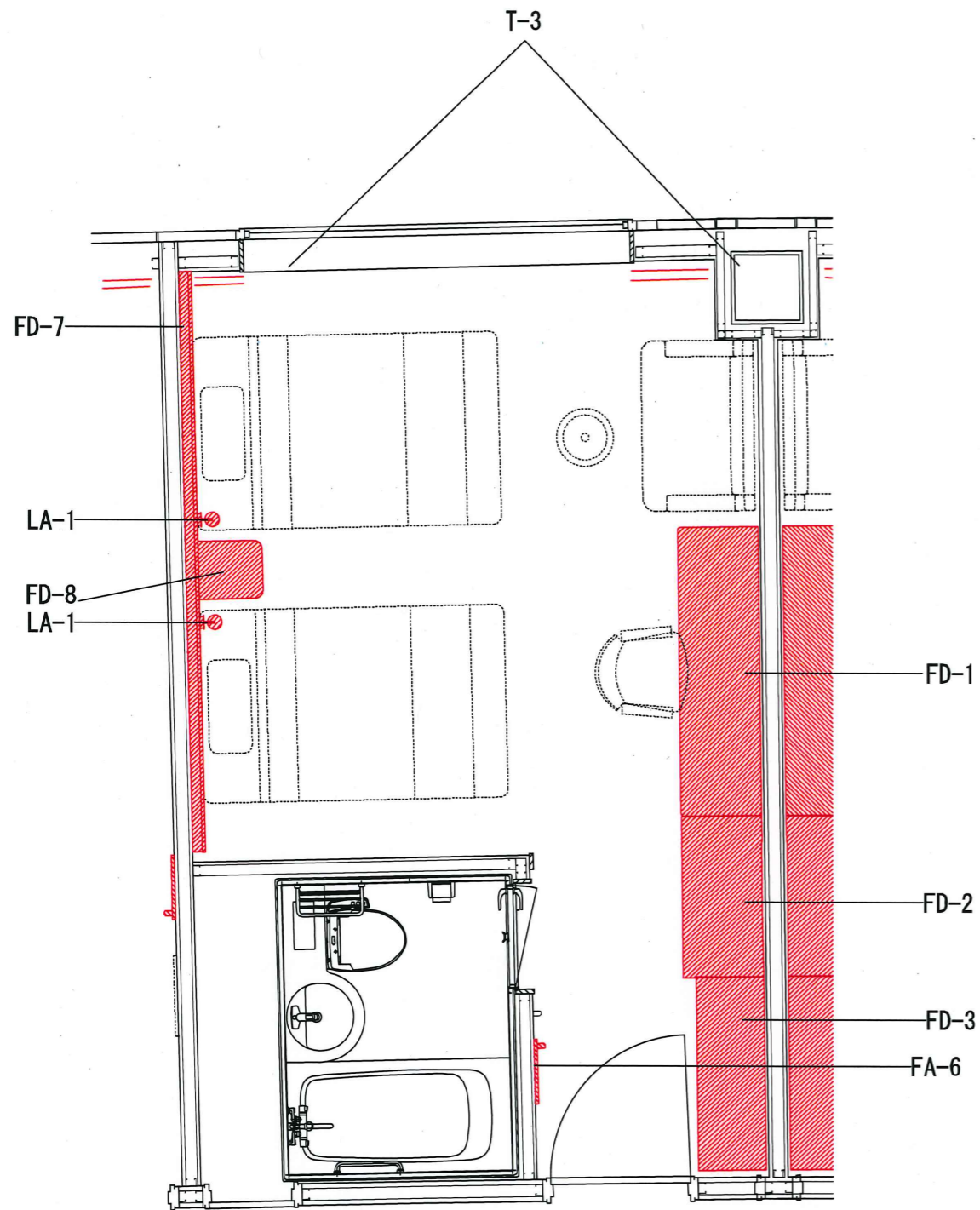
AD009

Copyright © 大成建設株式会社 著作権の中心は建築、設計、監理業務の提供にあり、本図面は、

タイプD

定員(名)	2	客室数	7		
最大収容人数(名)	2				
		3階	4階	5階	計
本図 (R勝手)				3	3
反対 (L勝手)				4	4

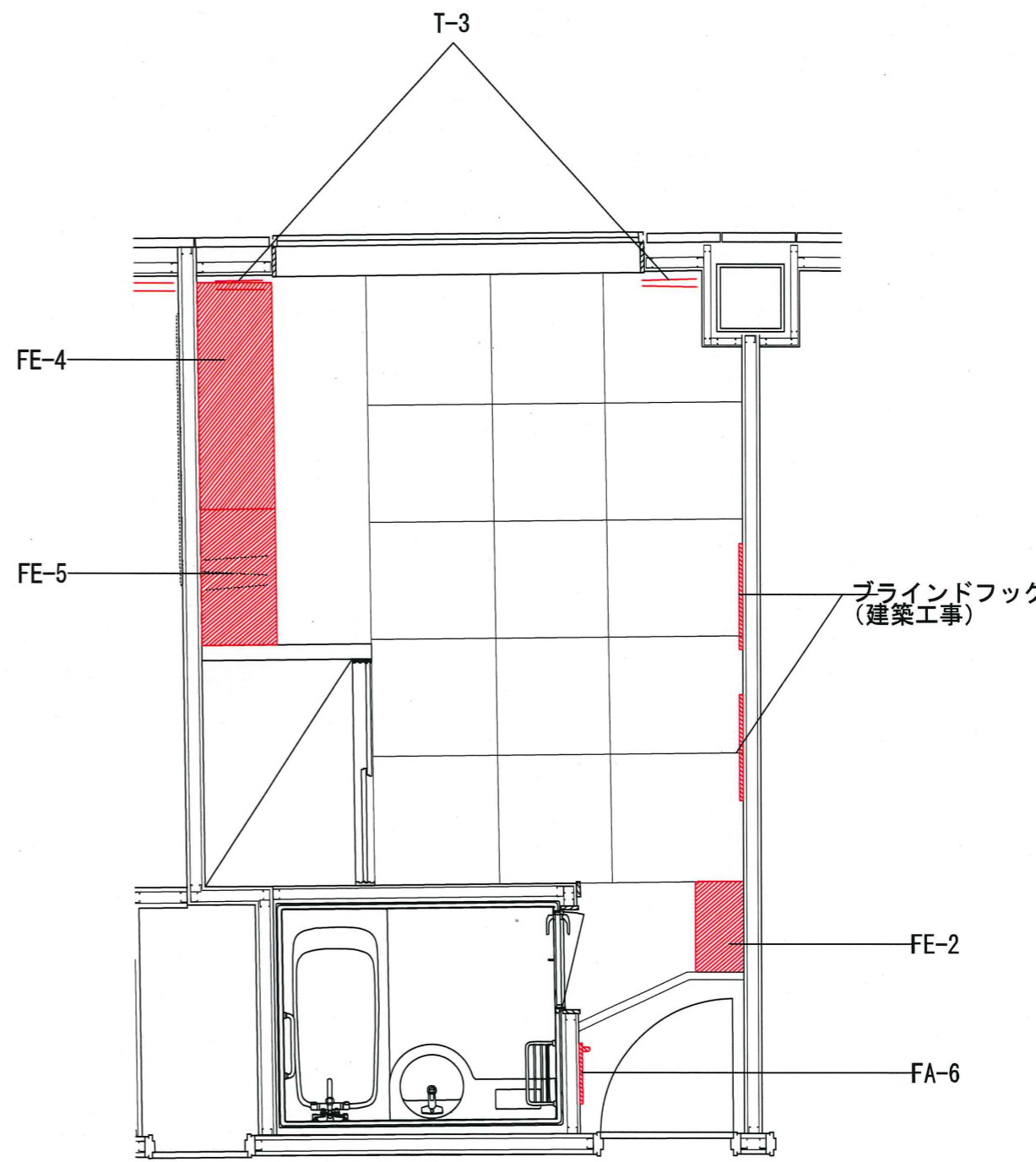
*R勝手：廊下から見て客室扉が部屋の右側にあるタイプ



タイプE

定員(名)	2	客室数	14		
最大収容人数(名)	4				
		3階	4階	5階	計
本図 (R勝手)			3	3	6
反対 (L勝手)			4	4	8

*R勝手：廊下から見て客室扉が部屋の右側にあるタイプ



TAISEI CORPORATION
TAISEI DESIGN
Planners Architects & Engineers

大成建設株式会社一級建築士事務所
〒163-0906新宿区西新宿1-25-1
URL http://www.taisei.co.jp

一級 第232365号
設計 松崎 秀樹
担当 洲 清和
藤 悠子

確認申請済
見積図
契約図
竣工図 2013.09.30
当図作成日

設計番号 01-29150-000

島嶼会館
FFE工事

【竣工図】
発行日 2013.09.30
図面名称

客室FFE
キープラン
D,Eタイプ

縮尺 1/20 (A1), 1/40 (A3)

F-003

タイプF

定員(名)	1
最大収容人数(名)	2

客室数

1

タイプF2

定員(名)	1
最大収容人数(名)	2

客室数

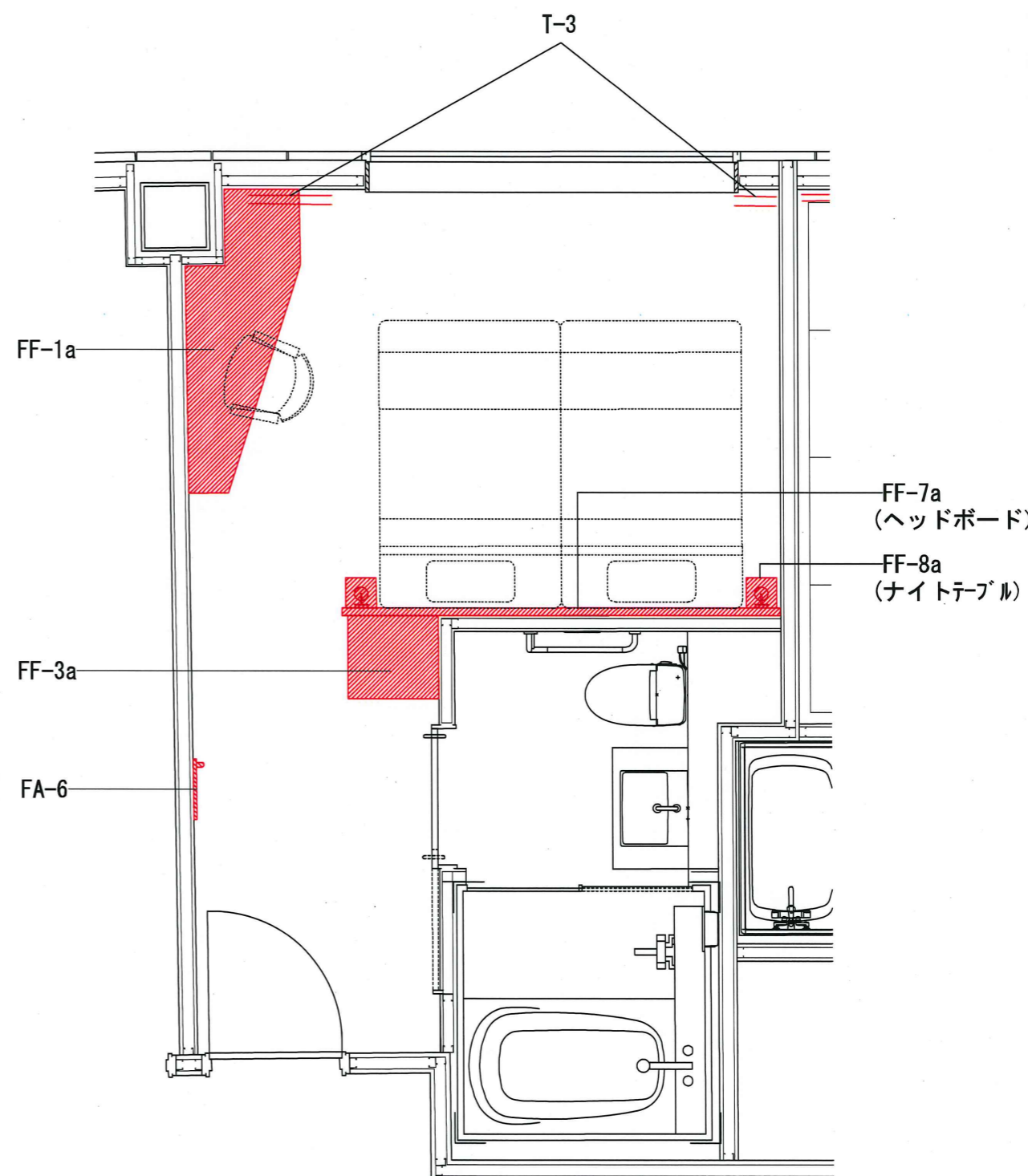
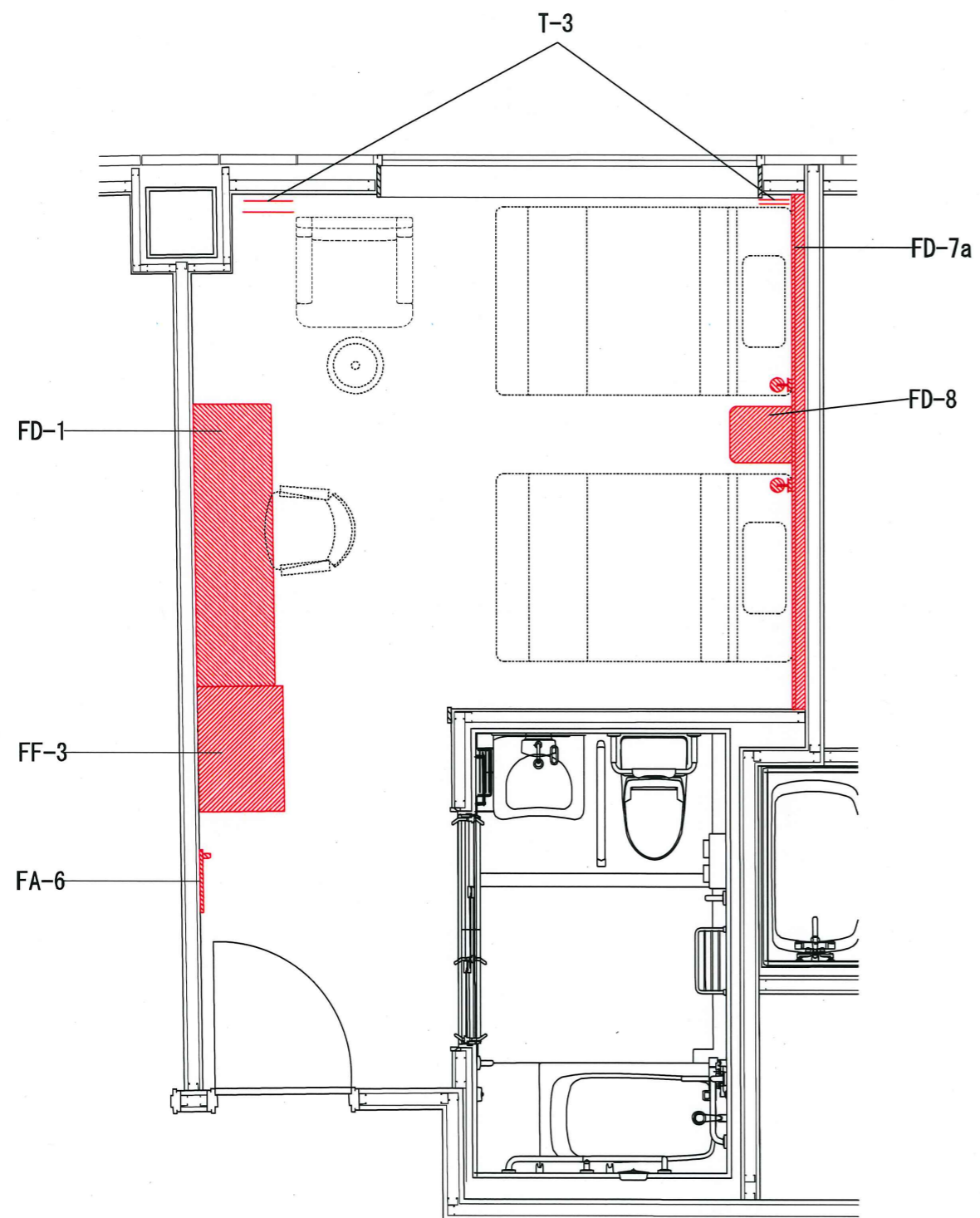
2



TAISEI CORPORATION
TAISEI DESIGN
Planners Architects & Engineers

大成建設株式会社一級建築士事務所
〒103-0006 新宿区西新宿1-25-1
URL <http://www.taisei.co.jp>

一級 第23236号
設計 松崎 秀樹
担当 洲 清和
藤 悠子



確認申請図	
見積図	
契約図	
竣工図	2013.09.30
当図作成日	

設計番号 01-29150-000

島嶼会館
FFE工事

【竣工図】

発行日 2013.09.30

図面名称

客室FFE

キープラン

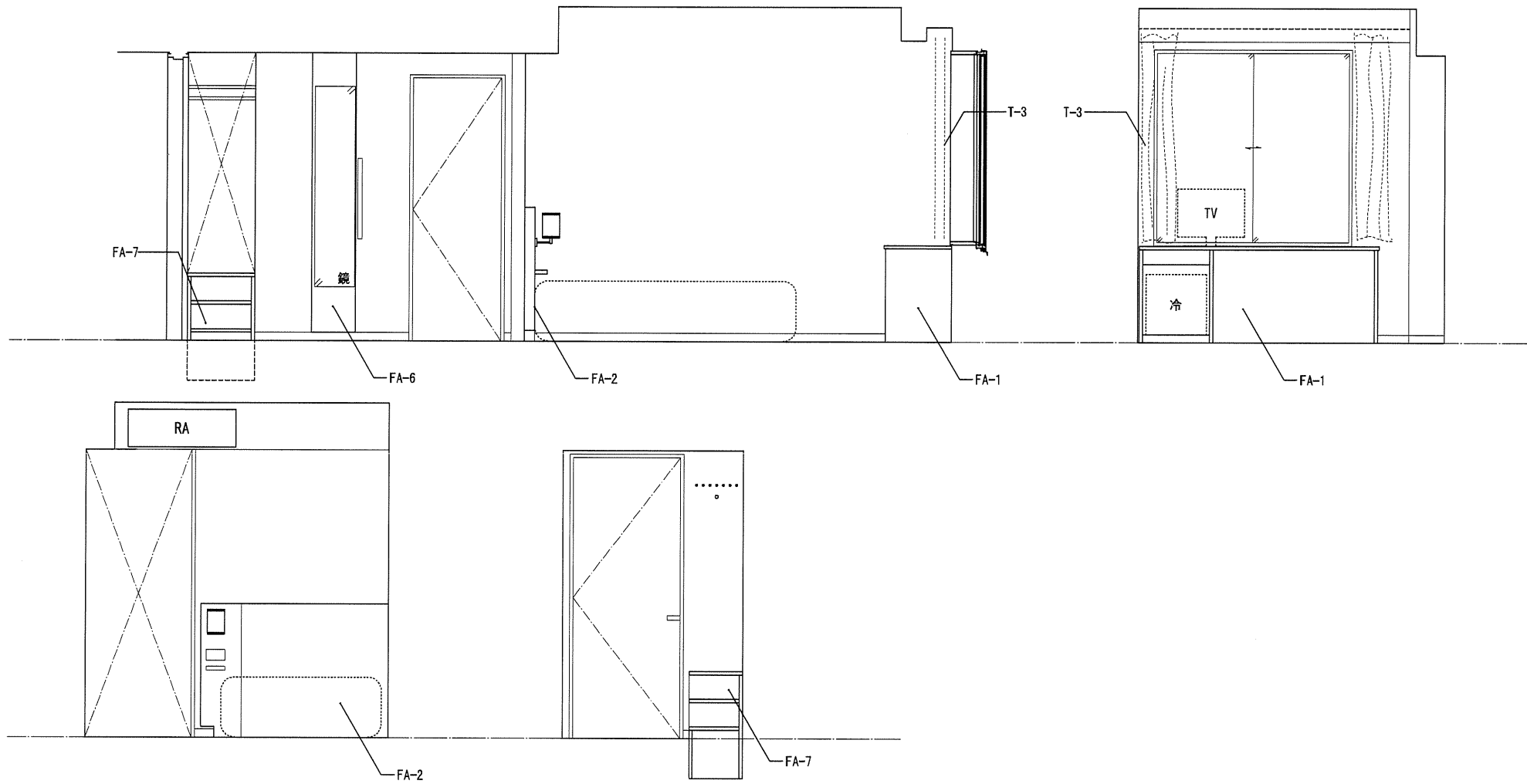
F, F2タイプ

縮尺 1/20 (A1), 1/40 (A3)

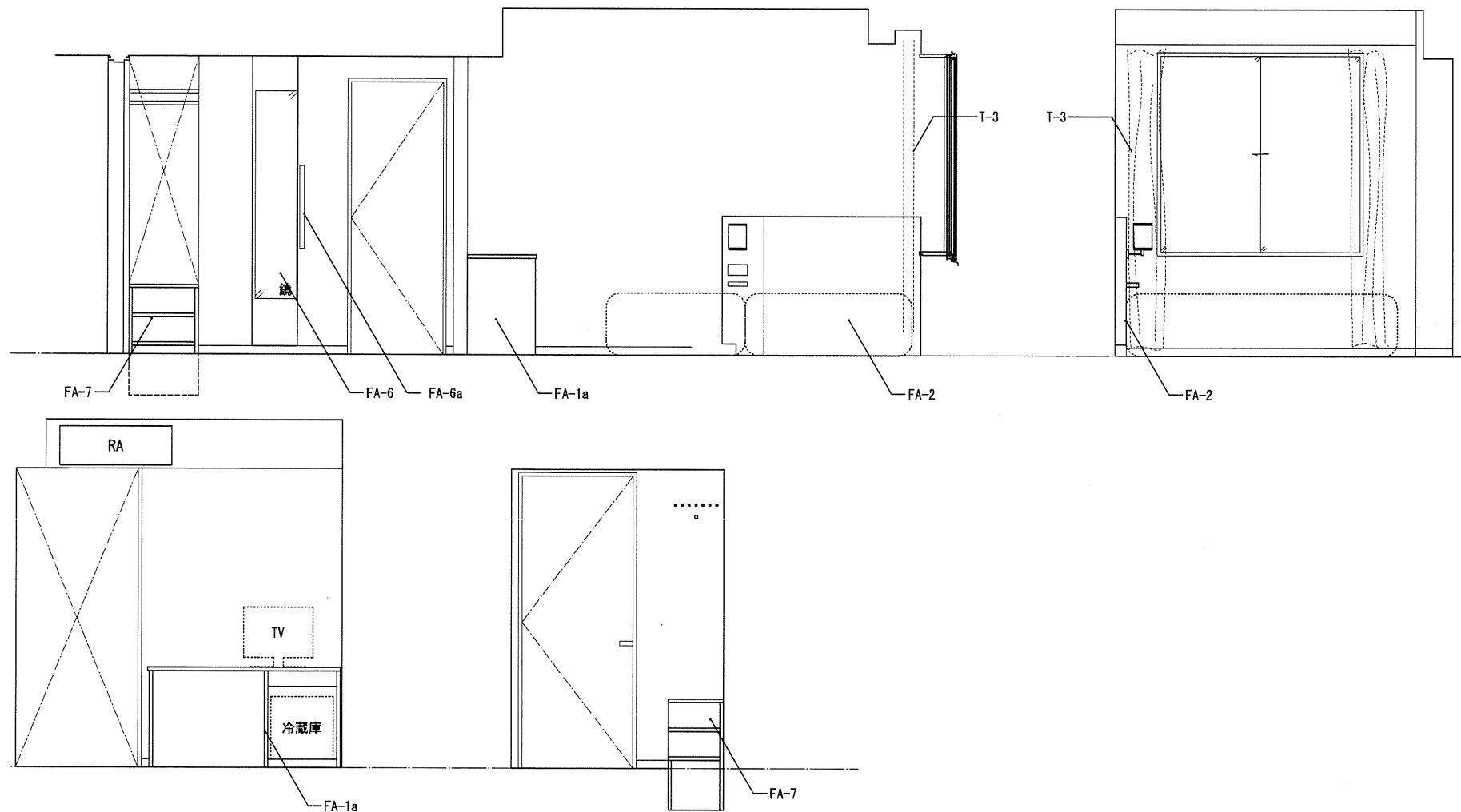
F-004

AD009

タイプA



タイプA2



TAISEI
For a Living World

TAISEI CORPORATION
TAISEI DESIGN
Planners Architects & Engineers

大成建設株式会社一級建築士事務所
〒163-0606 新宿区西新宿1-25-1
URL <http://www.taisei.co.jp>

一級 第232365号
設計 松崎 秀樹
担当 洲 清和
藤 悠子

確認申請図
見積図
契約図
竣工図 2013.09.30
当図作成日

設計番号 01-29150-000

島嶼会館
FFE工事

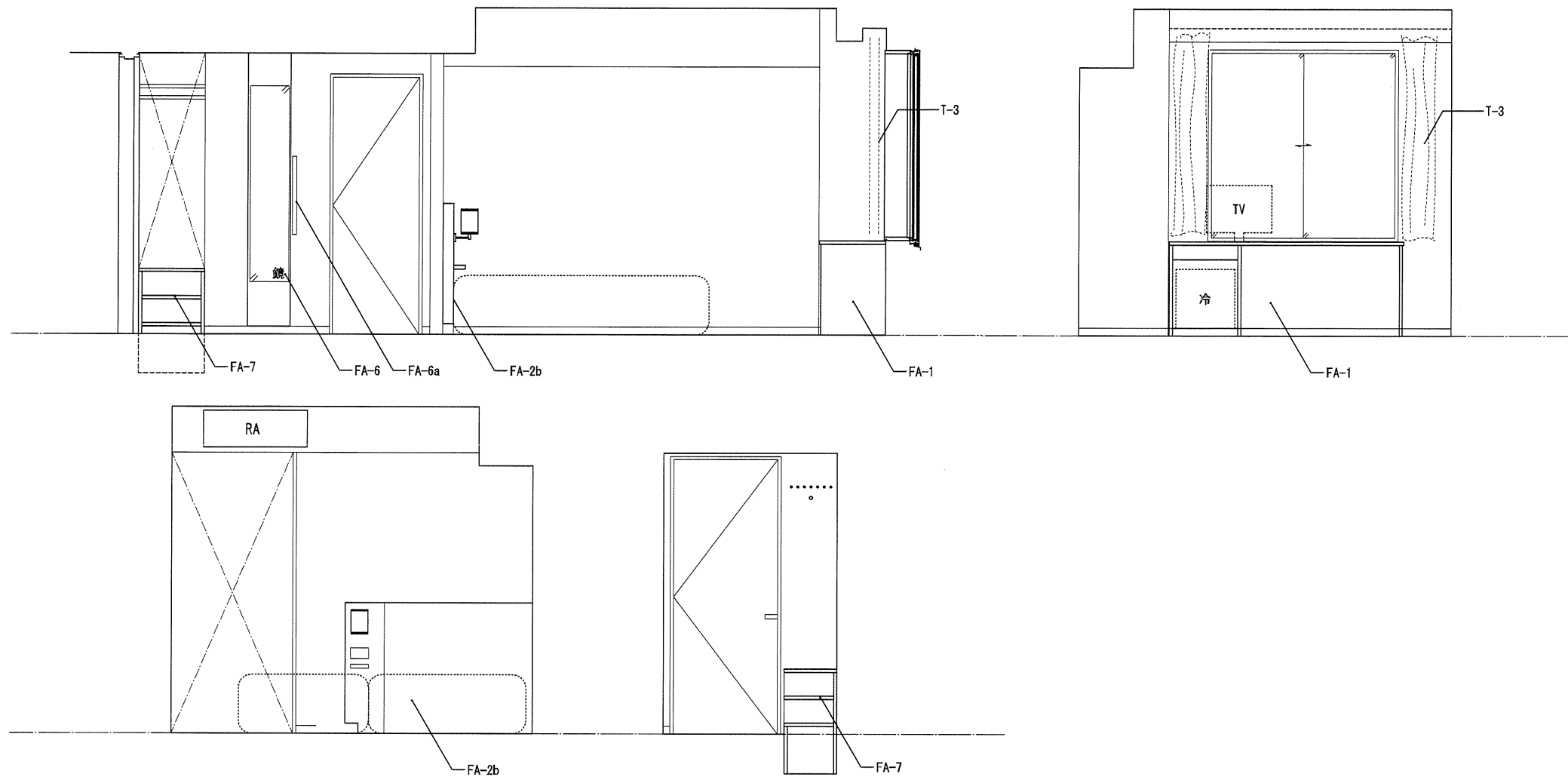
【竣工図】
発行日 2013.09.30

図面名称
客室FFE
展開図
A, A2タイプ

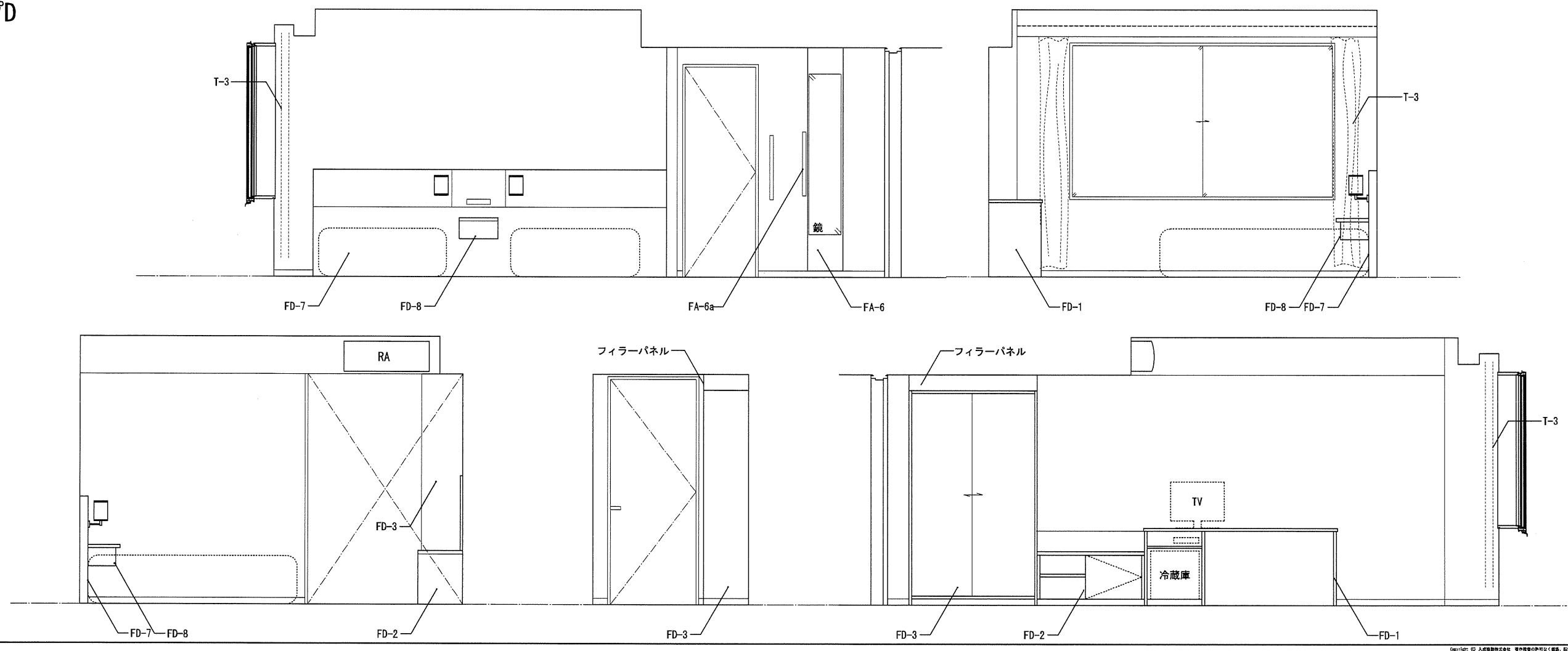
縮尺 1/20 (A1), 1/40 (A3)

F-005

タイプB



タイプD



TAISEI
For a Lively World
TAISEI CORPORATION
TAISEI DESIGN
Planners Architects & Engineers

大成建設株式会社一級建築士事務所
〒163-0606 新宿区西新宿1-25-1
URL: <http://www.taisei.co.jp>

一級 第232365号
設計 松崎 秀樹
担当 淵 清和
藤 悠子

確認申請図
見積図
契約図
竣工図 2013.09.30
当図作成日

設計番号 01-29150-000

島嶼会館
FFE工事

【竣工図】
発行日 2013.09.30

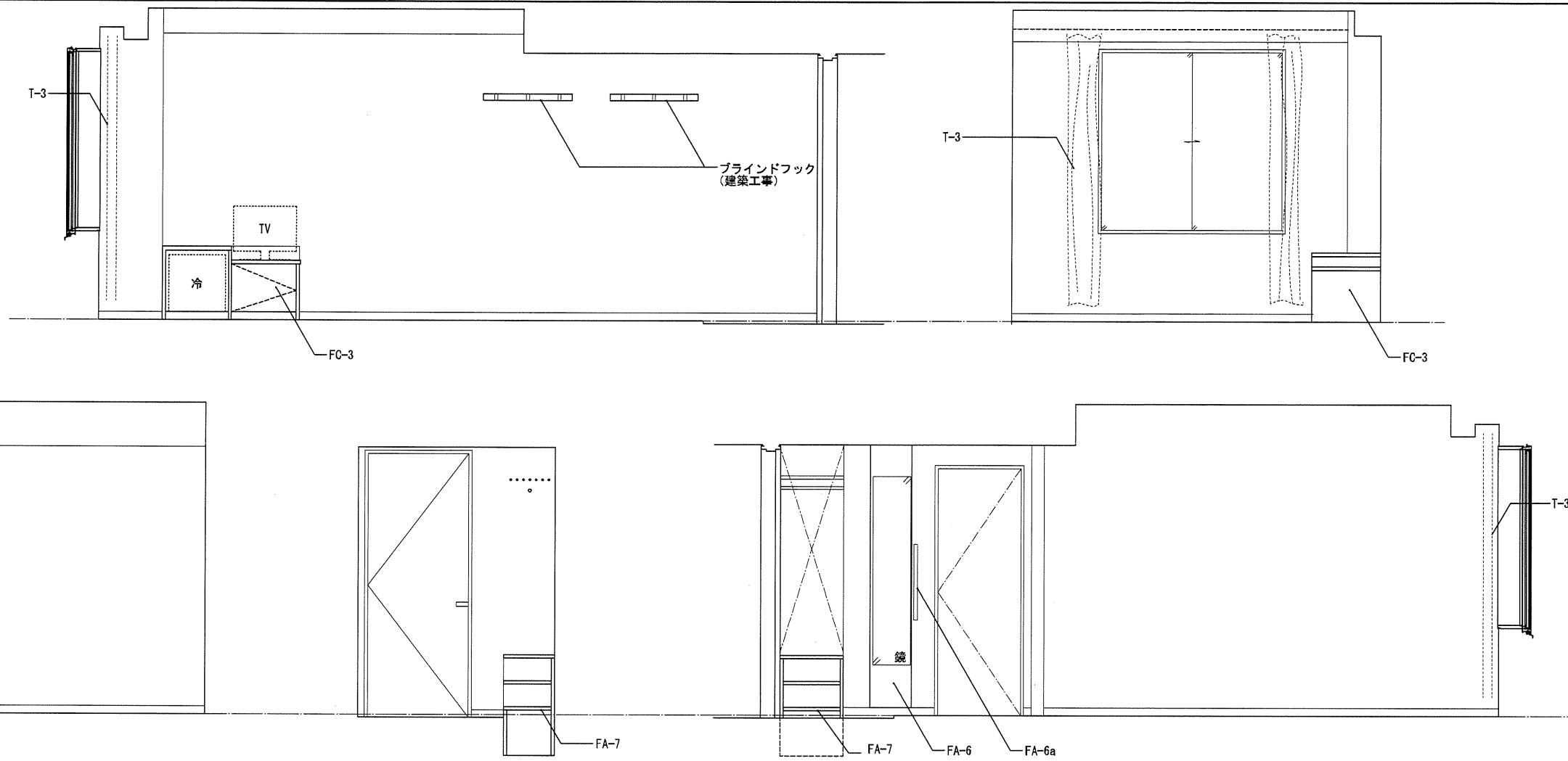
図面名称
客室FFE
展開図
B. Dタイプ

縮尺 1/20 (A1), 1/40 (A3)

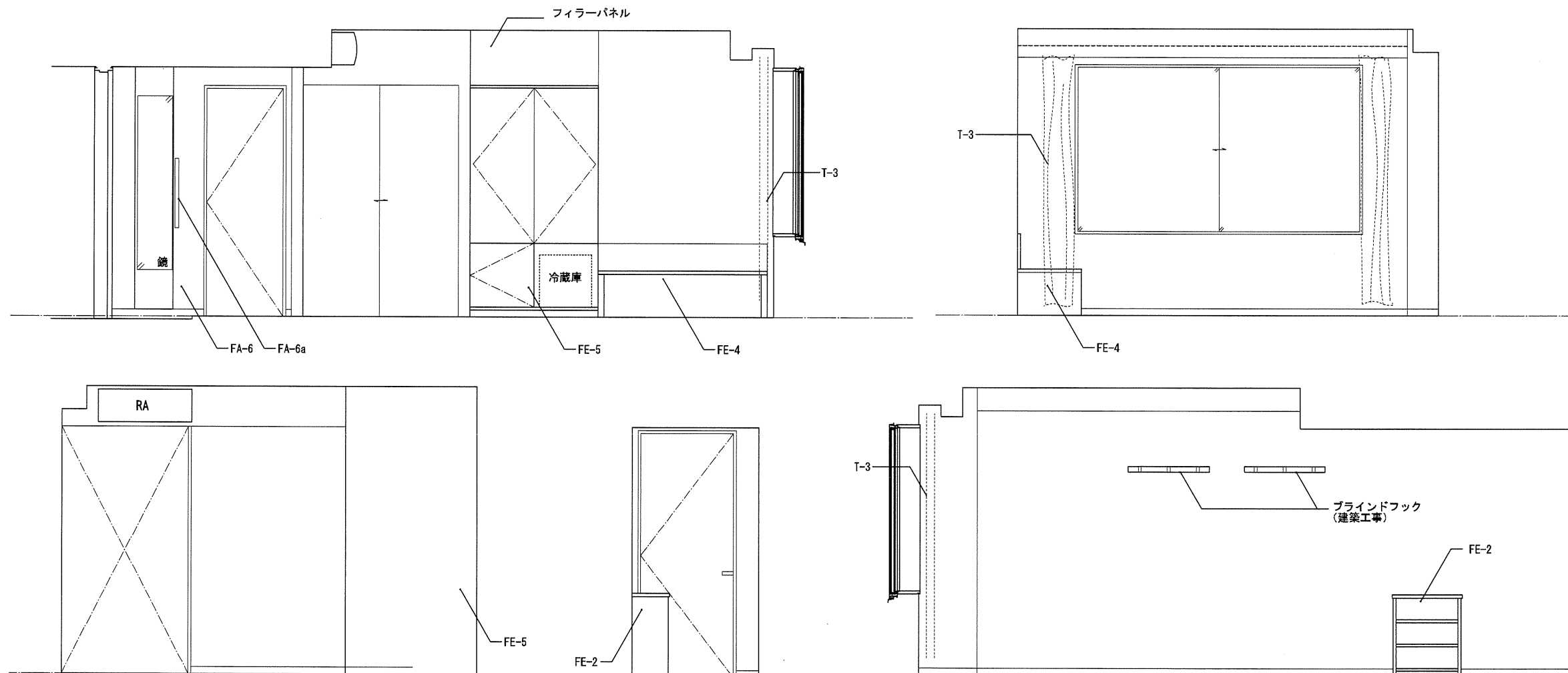
F-006
A2000

Copyright © 大成建設株式会社 所有権保留。複製、転載、無断での使用を禁じます。

タイプC



タイプE



TAISEI CORPORATION
TAISEI DESIGN
Planners Architects & Engineers

大成建設株式会社一級建築士事務所
〒163-0606 新宿区西新宿1-25-1
URL: <http://www.taisei.co.jp>

一級 第232865号
設計 松崎 秀樹
担当 洲 清和
藤 悠子

確認申請図
見積図
契約図
竣工図 2013.09.30
当図作成日

設計番号 01-29150-000

島嶼会館
FFE工事

【竣工図】
発行日 2013.09.30

図面名称

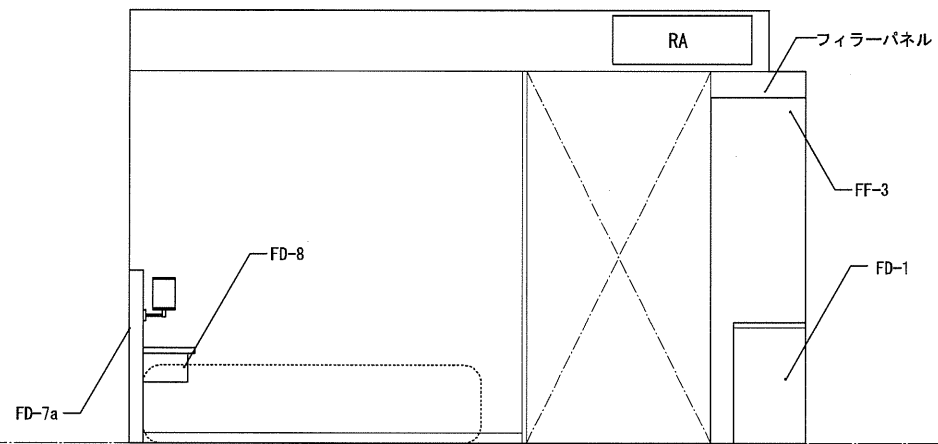
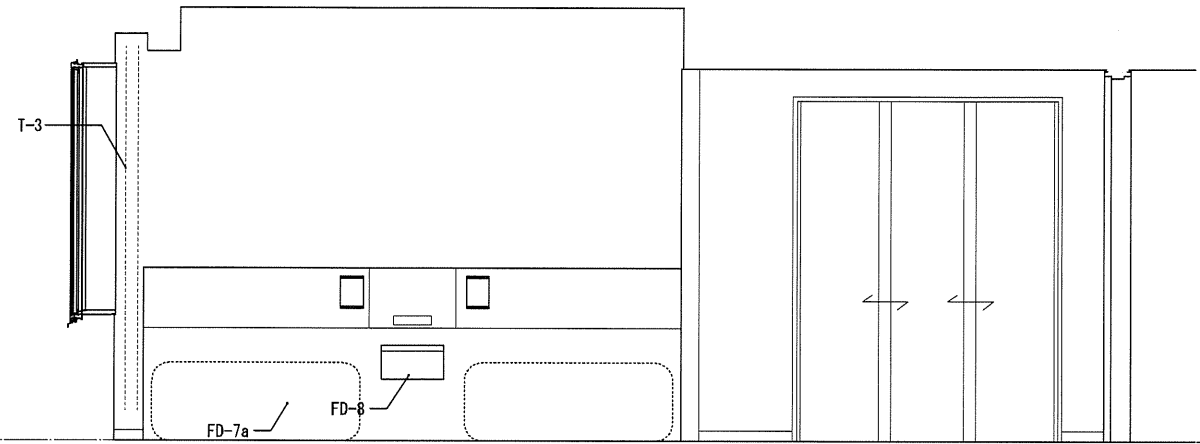
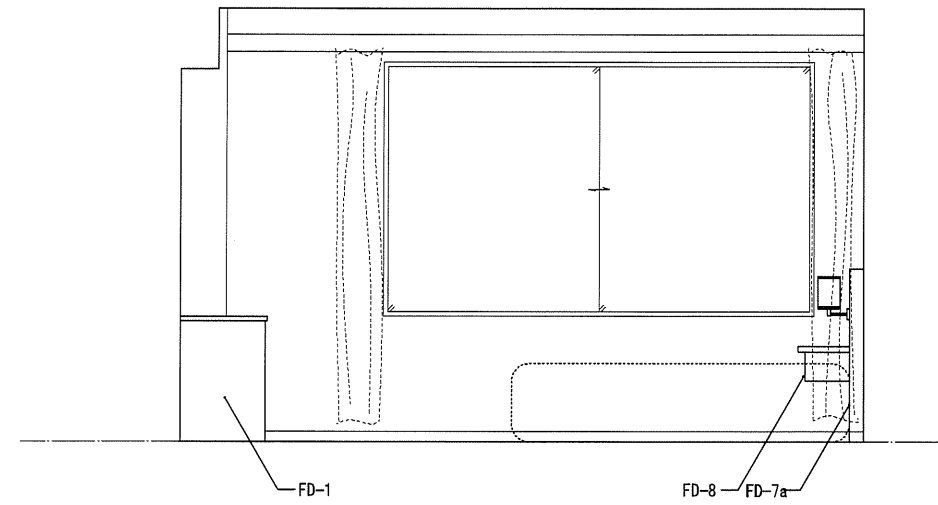
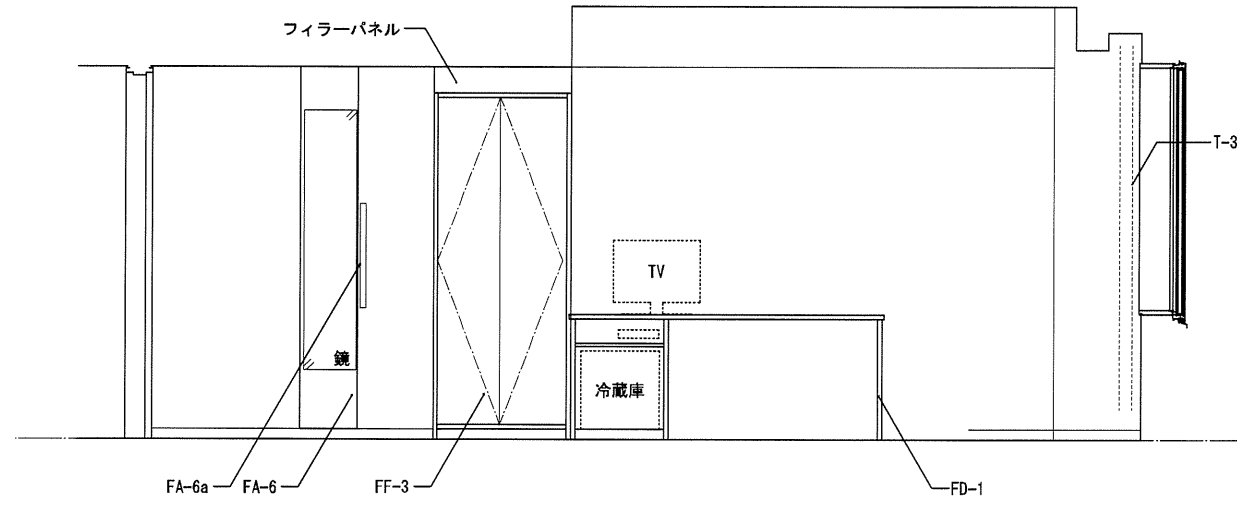
客室FFE
展開図

C, Eタイプ

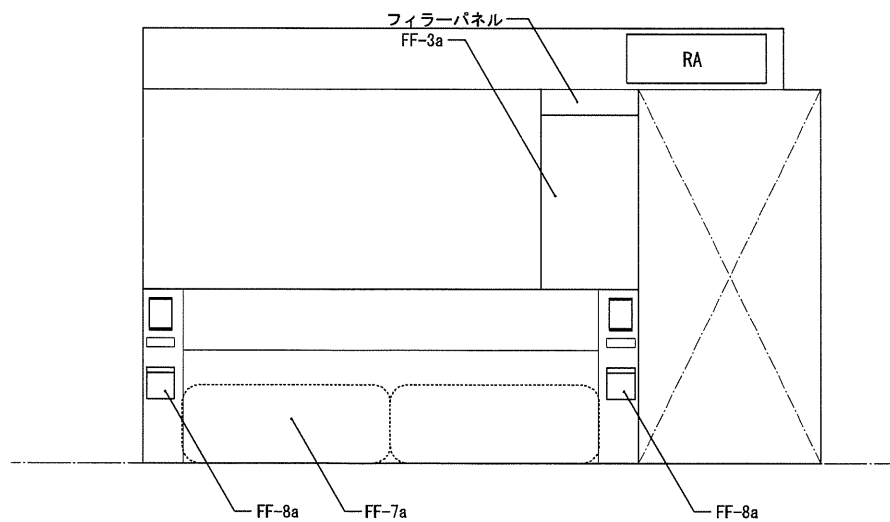
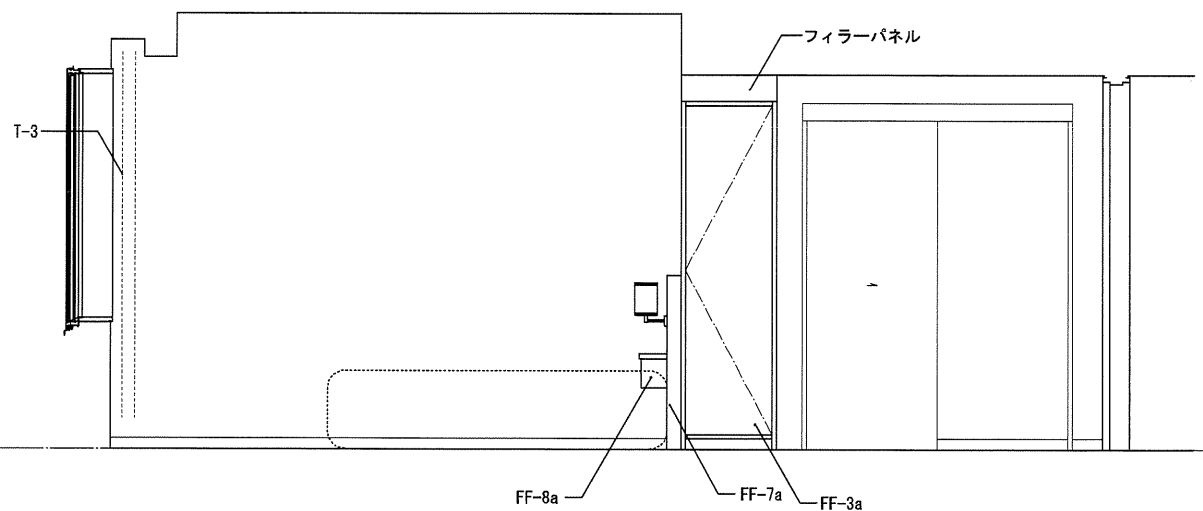
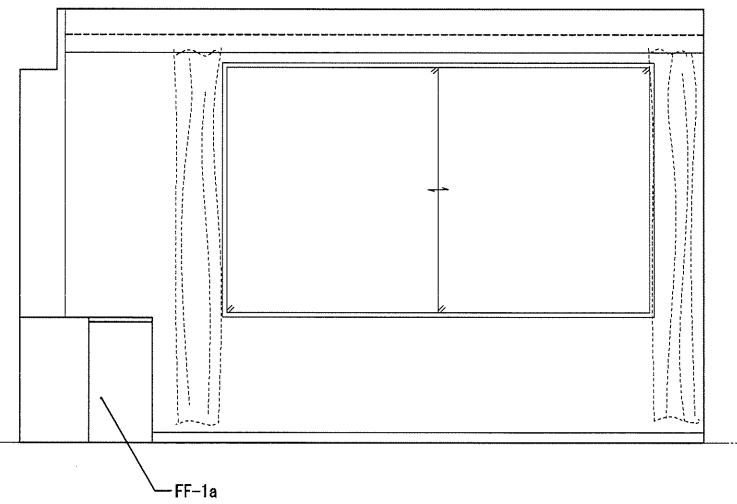
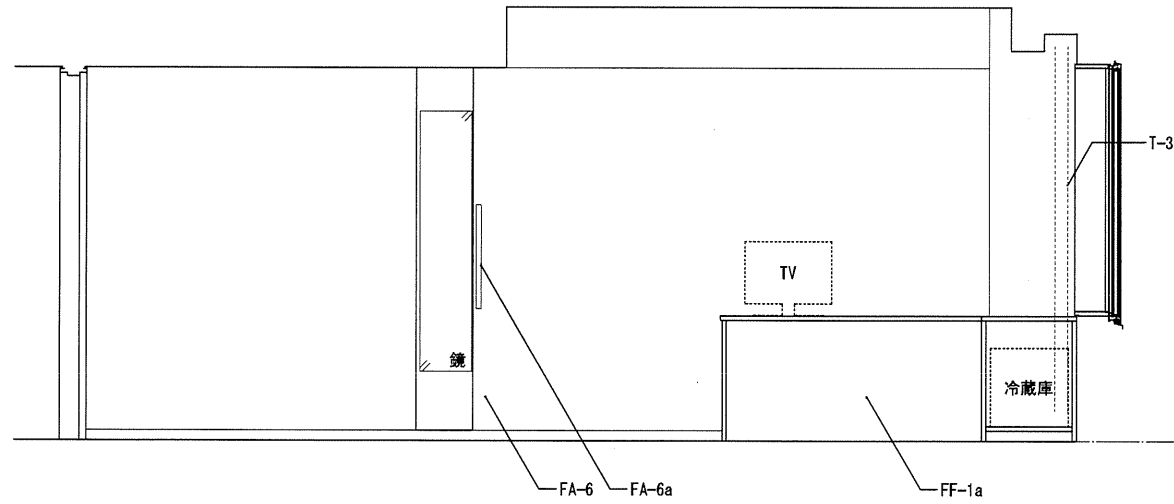
縮尺 1/20 (A1), 1/40 (A3)

F-007

タイプ



タイプF2



TAISEI
For a Lively World

TAISEI CORPORATION
TAISEI DESIGN
Planners Architects & Engineers

大成建設株式会社一級建築士事務所
〒163-0906 新宿区西新宿1-25-1
URL: http://www.taisei.co.jp

一級 第23265号
設計 松崎 秀樹
担当 洲 清和
藤 悠子

確認申請図
見積図
契約図
竣工図 2013.09.30
当該作成日

設計番号 01-29150-000

島嶼会館
FFE工事

【竣工図】

発行日 2013.09.30

図面名称

客室FFE
展開図

F, F2タイプ

縮尺 1/20 (A1), 1/40 (A3)

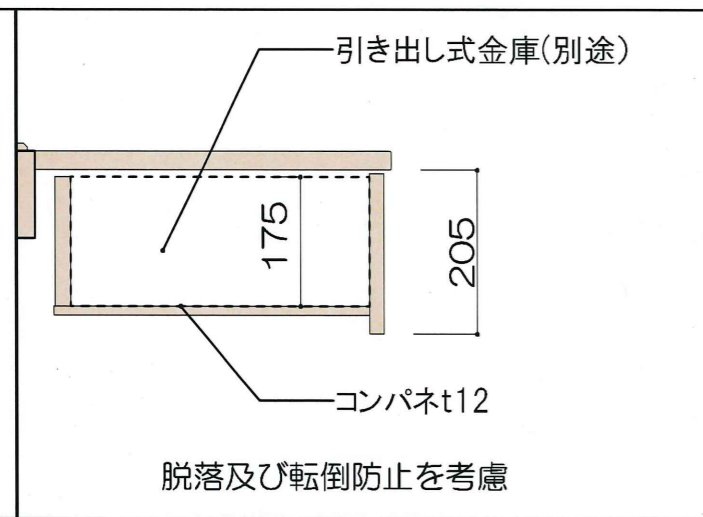
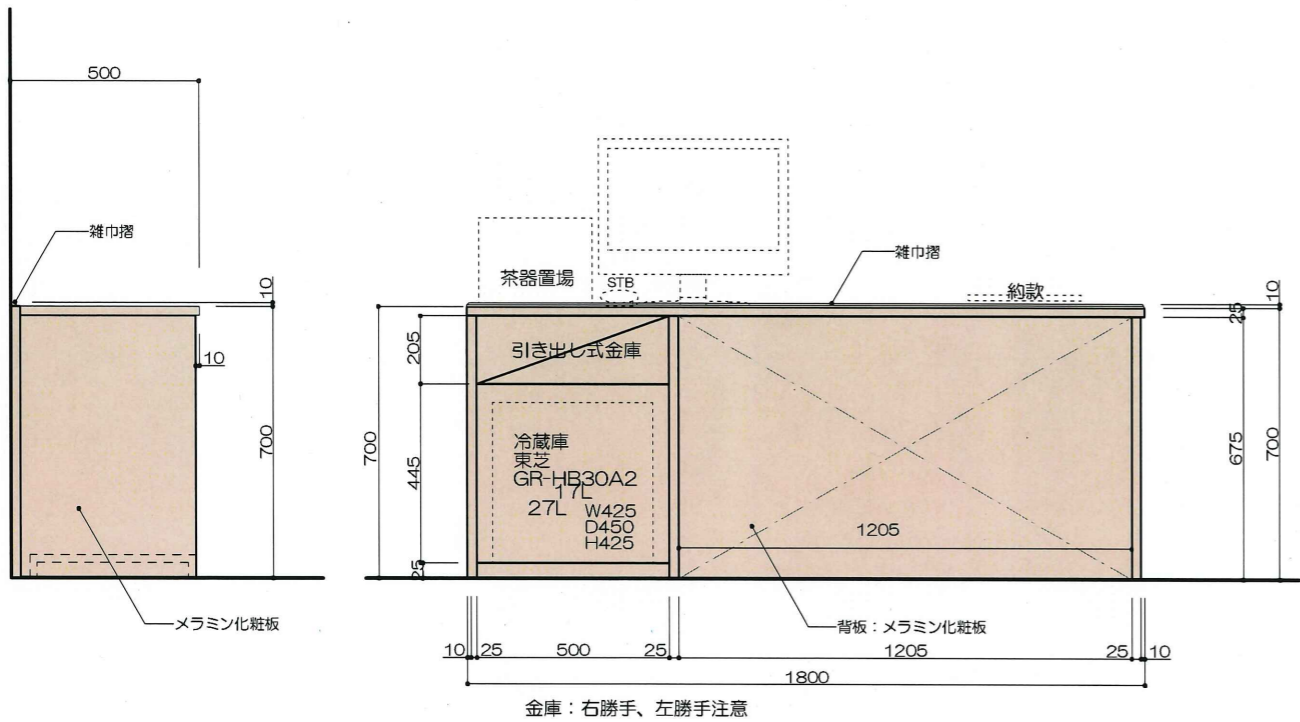
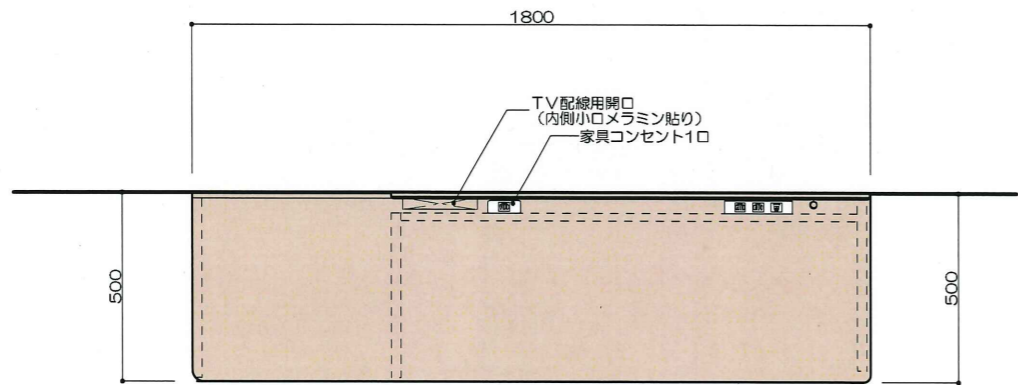
F-008

FA-1

タイプA、B デスク 31台

メラミン化粧板
低圧メラミン化粧板
PVC樹脂エッジ

左右勝手あり

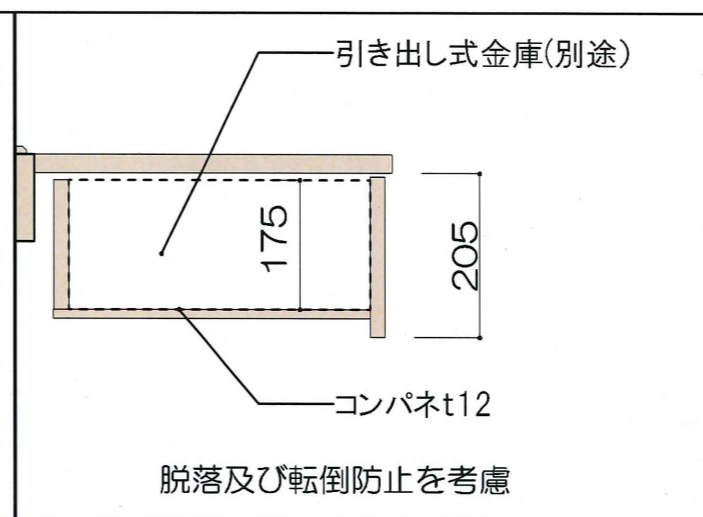
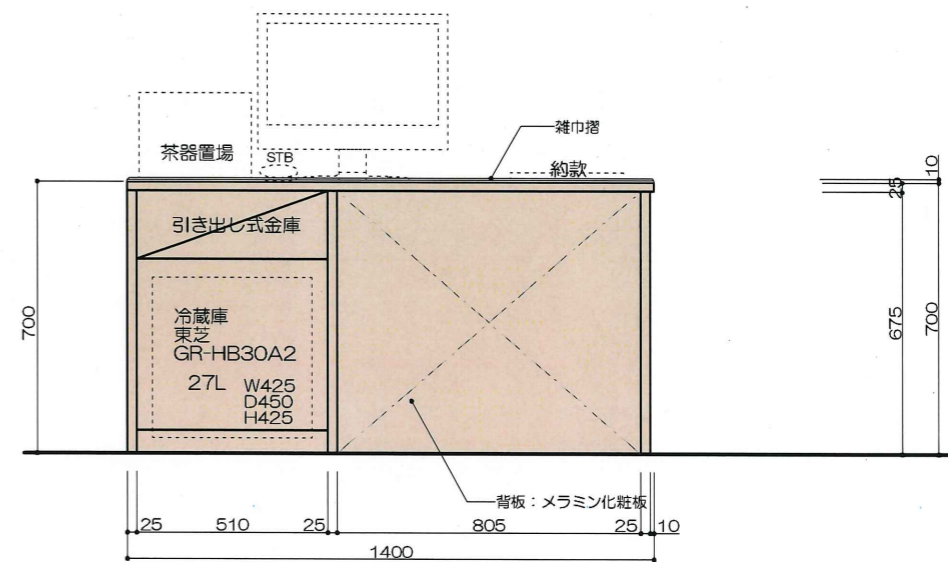
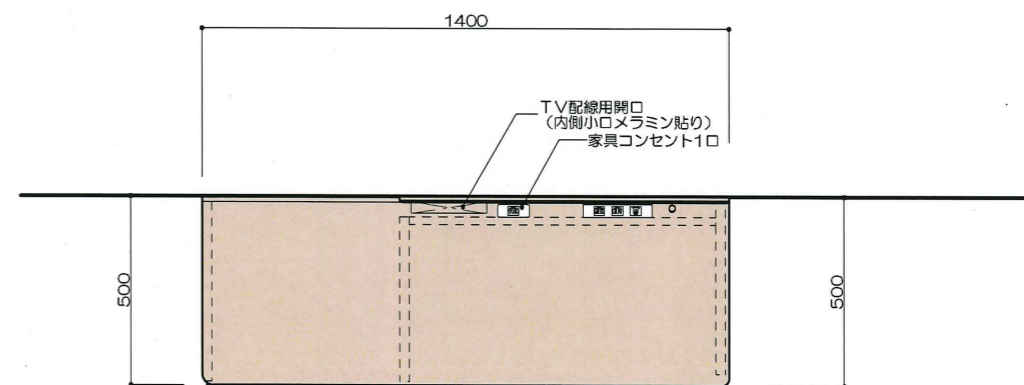


FA-1a

タイプA2 デスク 20台

メラミン化粧板
低圧メラミン化粧板
PVC樹脂エッジ

左右勝手あり



TAISEI CORPORATION
TAISEI DESIGN
Planners Architects & Engineers

大成建設株式会社一級建築士事務所
〒163-0606 新宿区西新宿1-25-1
URL: http://www.taisei.co.jp

一級 第232365号
設計 松崎 秀樹
担当 瀧 清和
藤 悠子

確認申請図
見積図
契約図
竣工図 2013.09.30
当図作成日

設計番号 01-29150-000

島嶼会館
FFE工事

【竣工図】
発行日 2013.09.30

図面名称

客室家具
シングルタイプデスク
FA-1, FA-1a

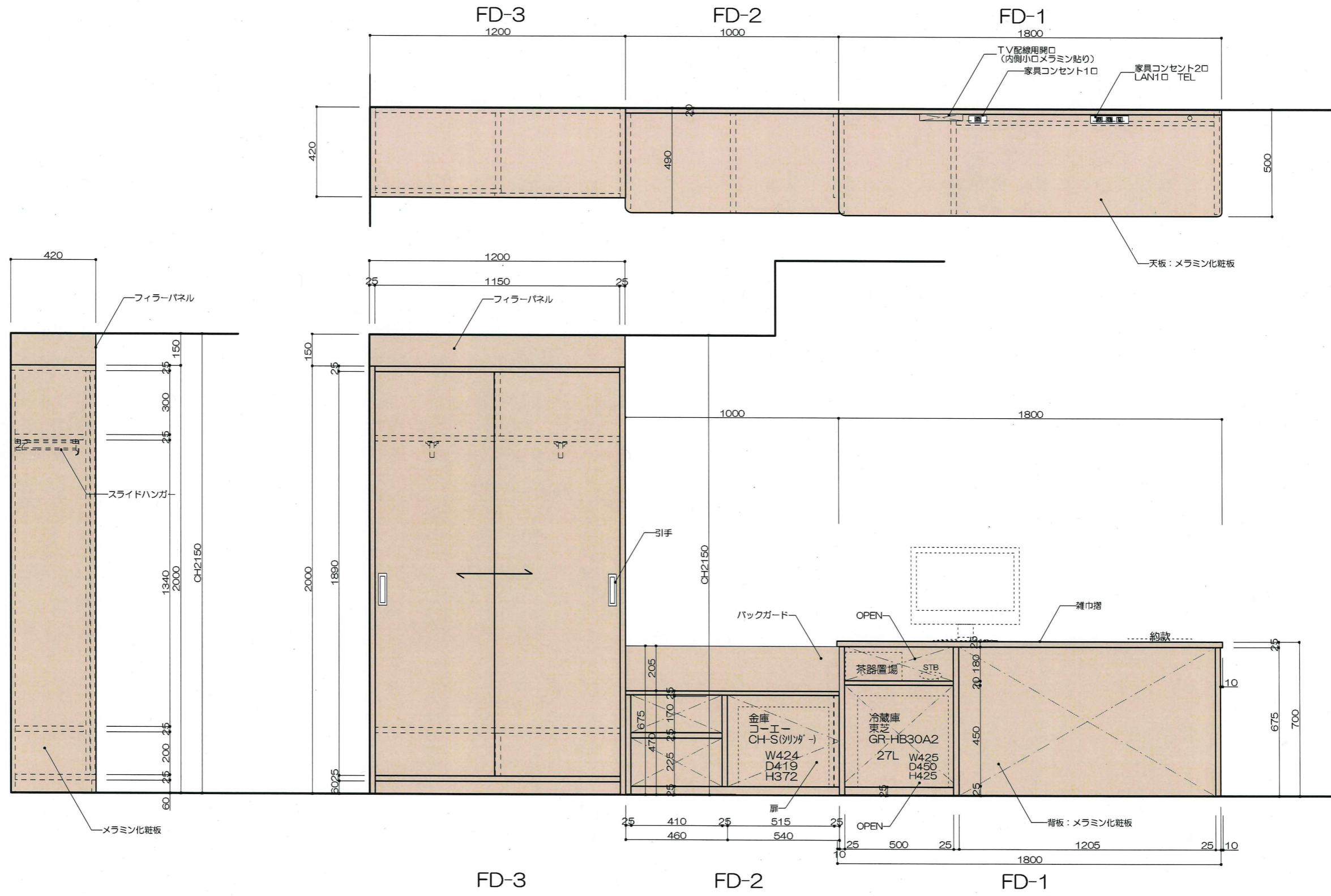
縮尺 1/20 (A3)

F-101

FD-3	左右勝手あり
タイプD クローゼット	7台
メラミン化粧板 低圧メラミン化粧板 PVC樹脂エッジ	

FD-2	左右勝手あり
タイプD バゲッジラック	7台
メラミン化粧板 低圧メラミン化粧板 PVC樹脂エッジ	

FD-1	左右勝手あり
タイプD デスク	7台
メラミン化粧板 低圧メラミン化粧板 PVC樹脂エッジ	



確認申請図	
見積図	
契約図	
竣工図	2013.09.30
当図作成日	

設計番号 01-29150-000

島嶼会館
FFE工事

【竣工図】
発行日 2013.09.30

図面名称

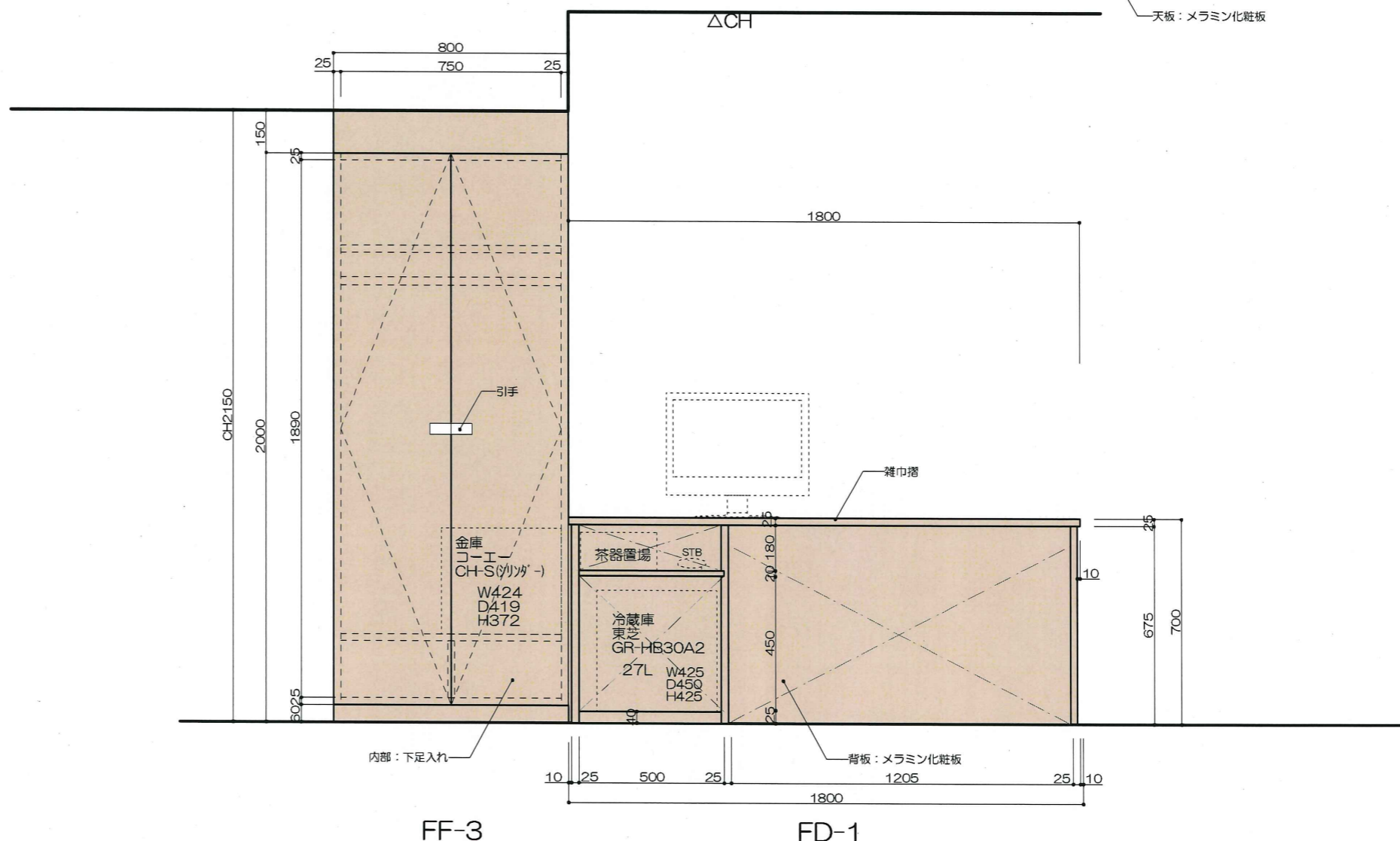
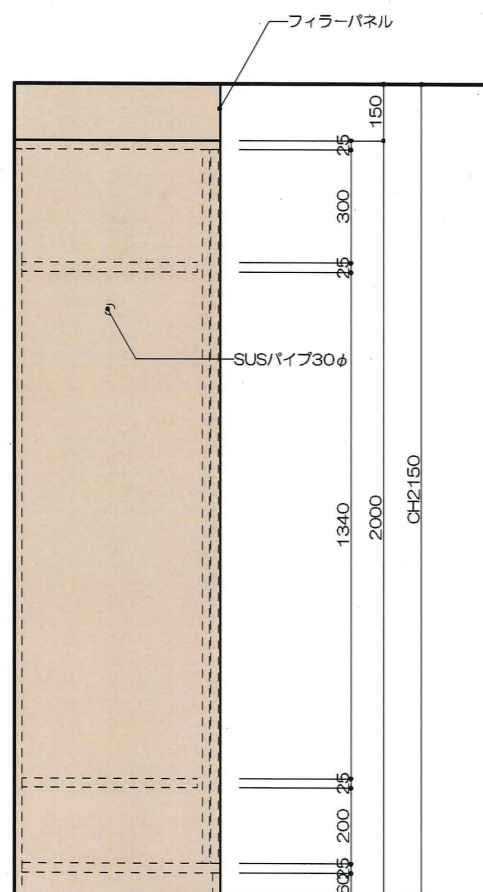
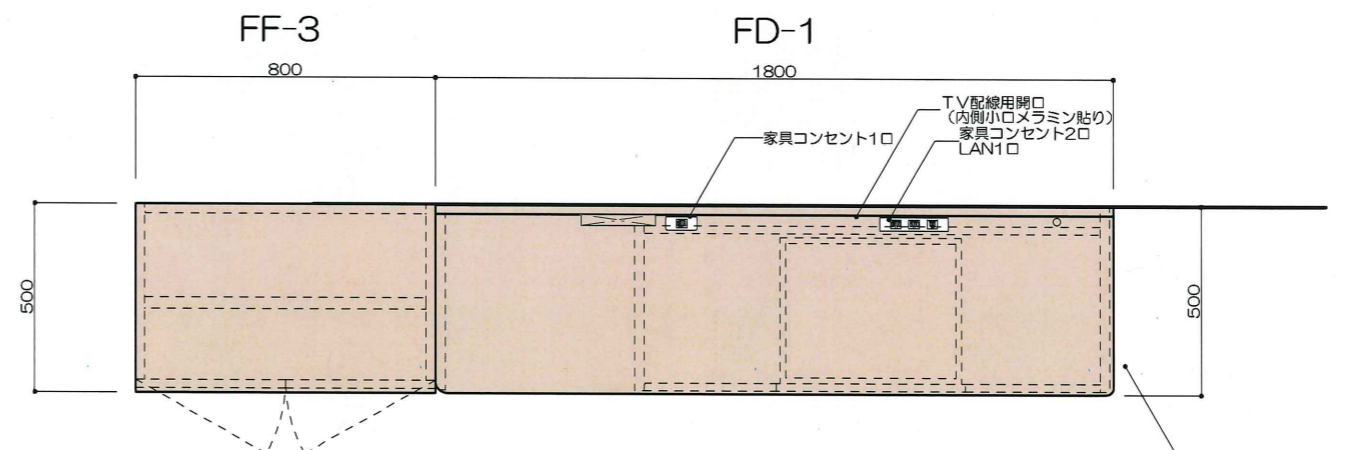
客室家具
ツインタイプデスク等
FD-1~3

縮尺 1/20 (A3)

F-102

FF-3	タイプ クローゼット	1台
メラミン化粧板 低圧メラミン化粧板 PVC樹脂エッジ		

FD-1	タイプ デスク	1台
メラミン化粧板 低圧メラミン化粧板 PVC樹脂エッジ		



確認申請図	
見積図	
契約図	
竣工図	2013.09.30
当図作成日	

設計番号 01-29150-000

島嶼会館
FFE工事

【竣工図】

発行日 2013.09.30

図面名称

客室家具

Fタイプ デスク等
FD-1, FF-2, FF-3

縮尺 1/20 (A3)

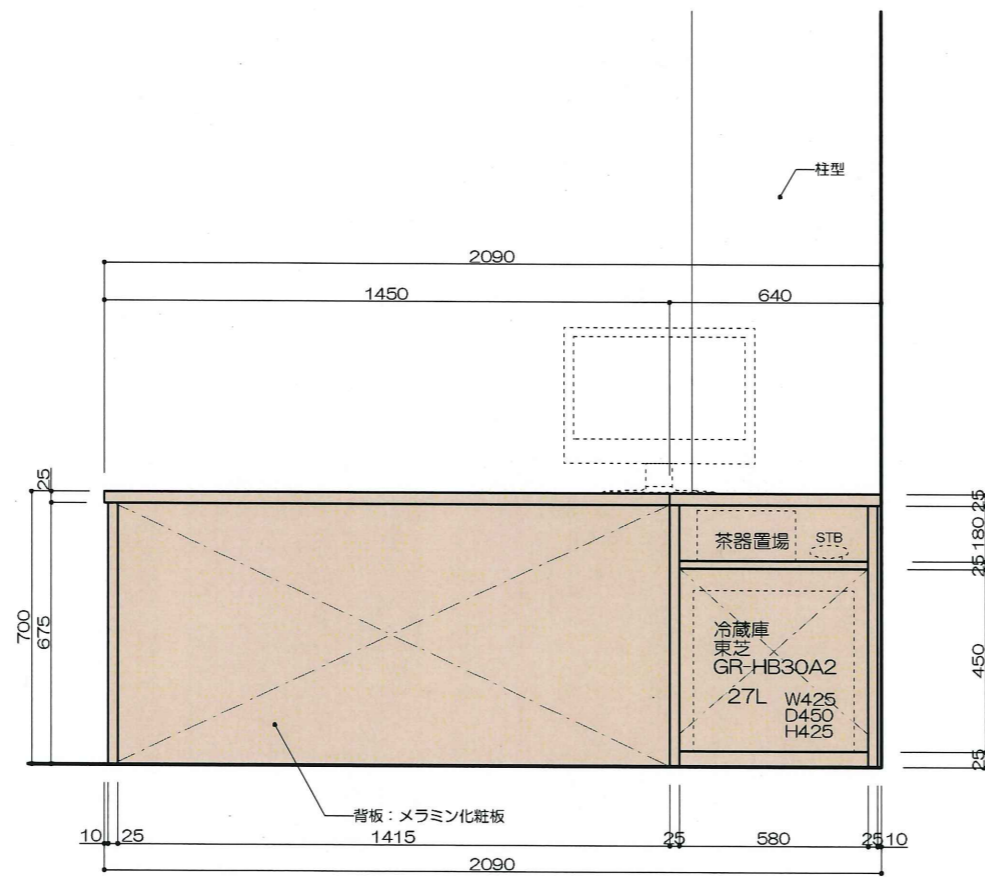
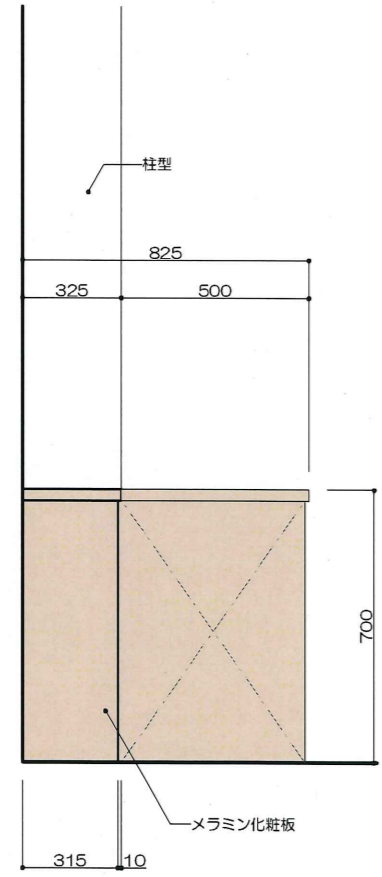
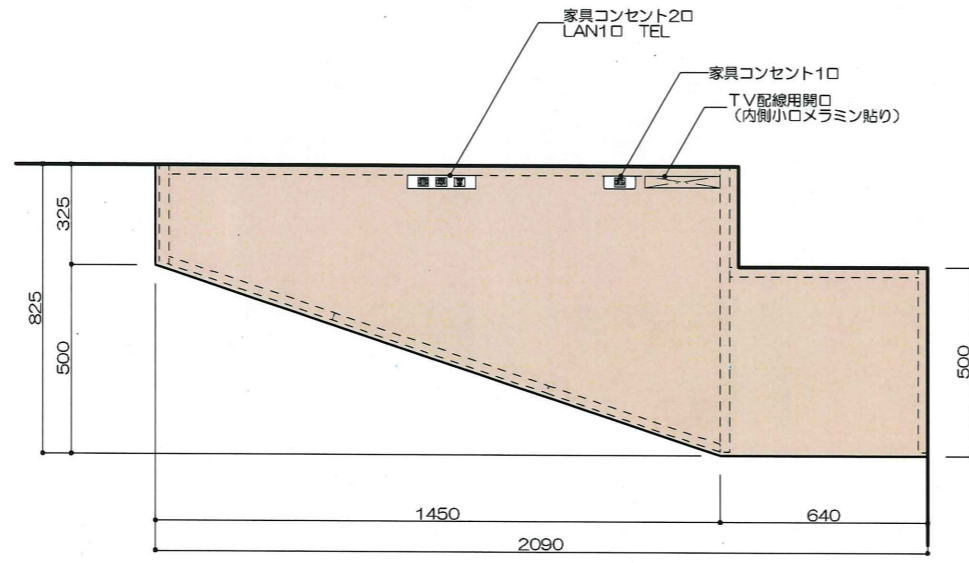
F-103



TAISEI CORPORATION
 TAISEI DESIGN
 Planners Architects & Engineers

大成建設株式会社一級建築士事務所
 〒163-0606新宿区西新宿1-25-1
 URL: http://www.taisei.co.jp

一級 第232365号
 設計 松崎 秀樹
 担当 淵 清和
 藤 悠子



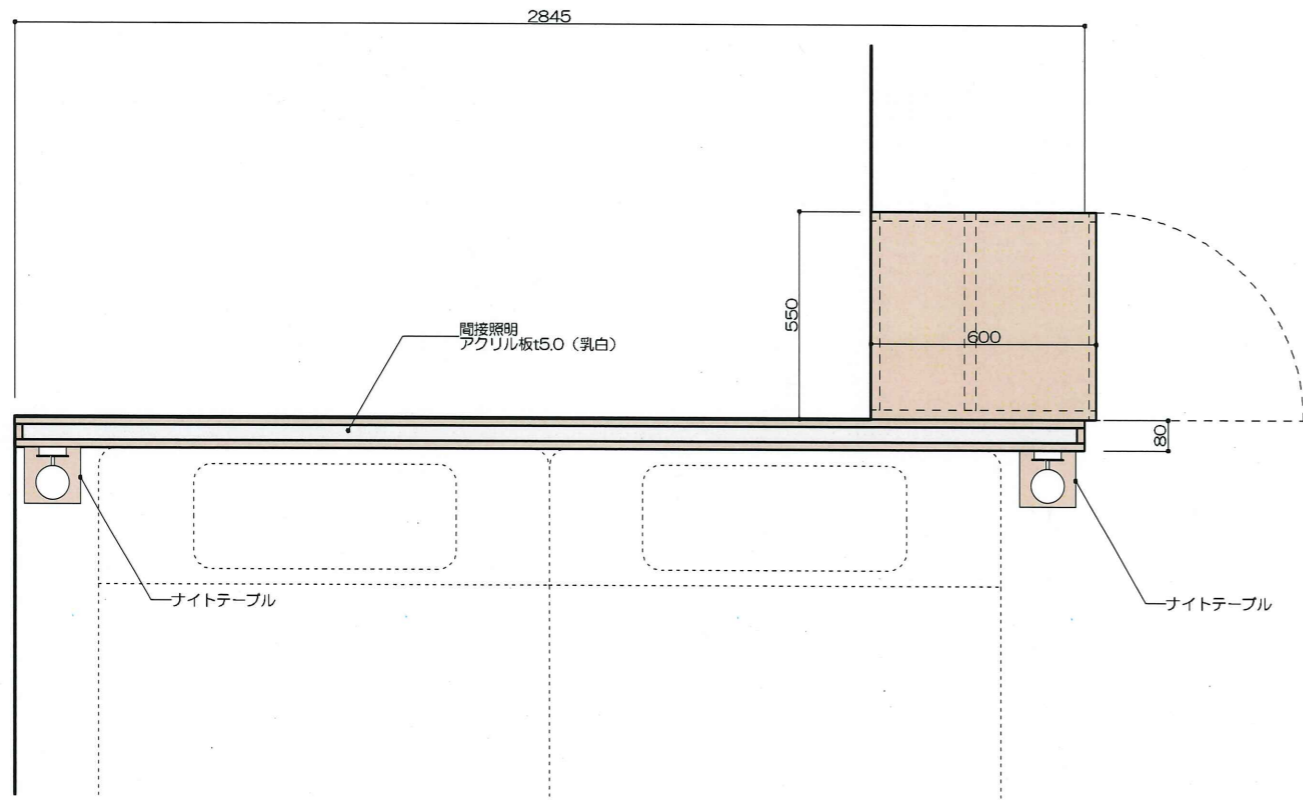
確認申請図	
見積図	
契約図	
竣工図	2013.09.30
当図作成日	

設計番号 01-29150-000

島嶼会館
 FFE工事
【竣工図】
 発行日 2013.09.30
 図面名称

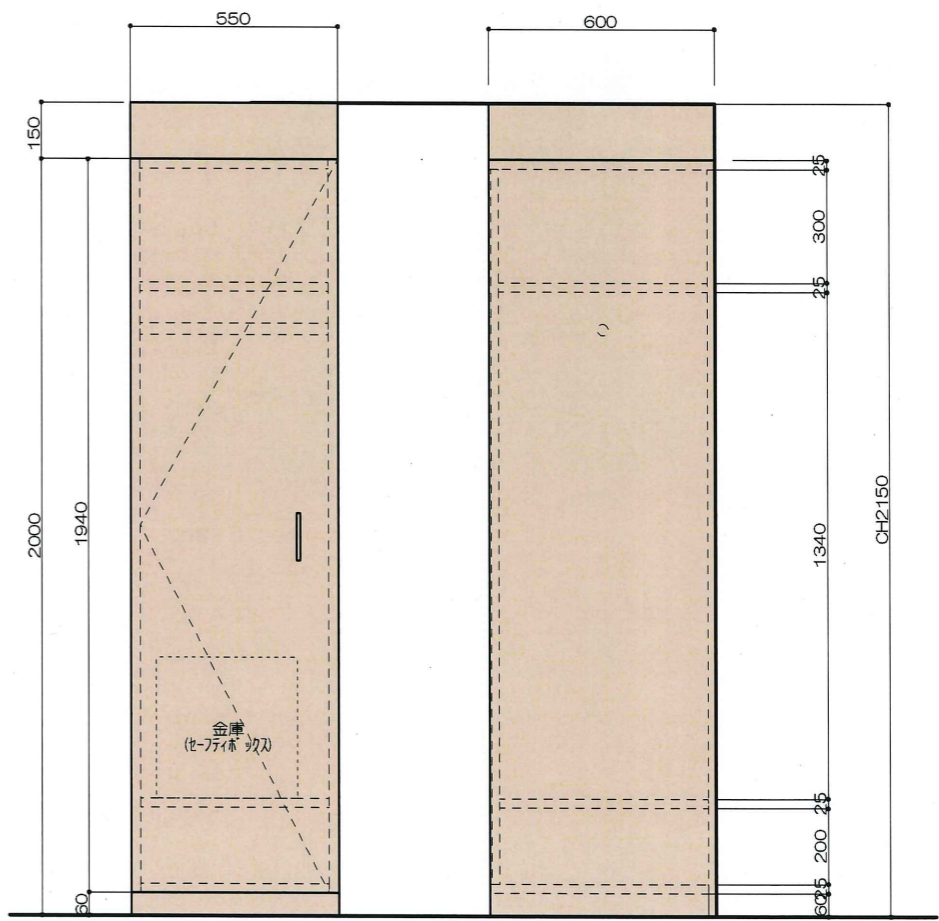
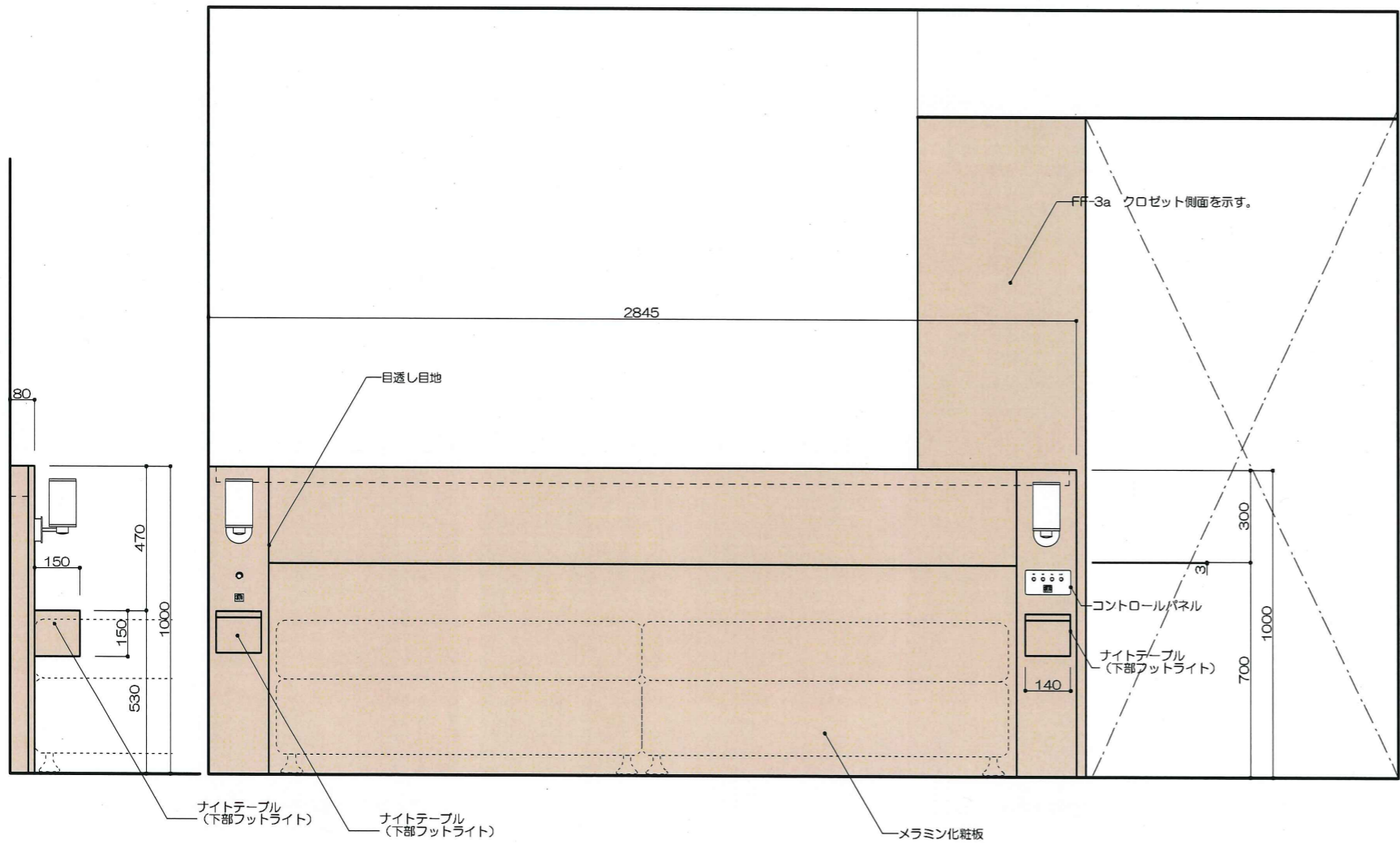
客室家具
 F2タイプ デスク
 FF-1a

縮尺 1/20 (A3)



FF-3a	タイプF2 クロゼット メラミン化粧板 低圧メラミン化粧板 PVC樹脂エッジ	2台
FF-7a	タイプF2 ヘッドボード メラミン化粧板 低圧メラミン化粧板 PVC樹脂エッジ	2台
FF-8a	タイプF2 ナイトテーブル メラミン化粧板 低圧メラミン化粧板 PVC樹脂エッジ	2台


TAISEI
 For a Family World
 TAISEI CORPORATION
 TAISEI DESIGN
 Planners Architects & Engineers
 大成建設株式会社一級建築士事務所
 〒163-0606 新宿区西新宿1-25-1
 URL: http://www.taisei.co.jp
 一級 第23236号
 設計 松崎 秀樹
 担当 淵 清和
 藤 悠子



確認申請図
 見積図
 契約図
 竣工図 2013.09.30
 当図作成日

設計番号 01-29150-000

島嶼会館
 FFE工事
【竣工図】
 発行日 2013.09.30
 図面名称

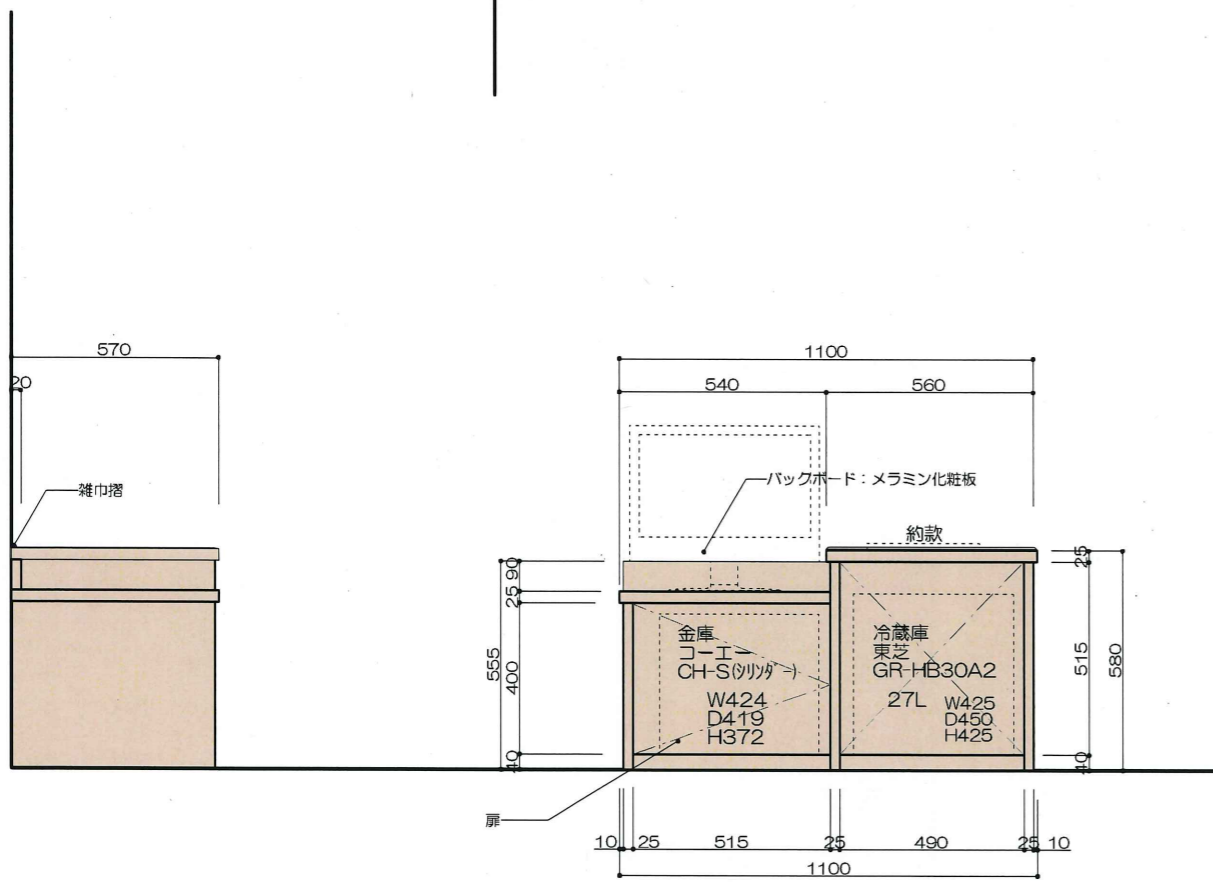
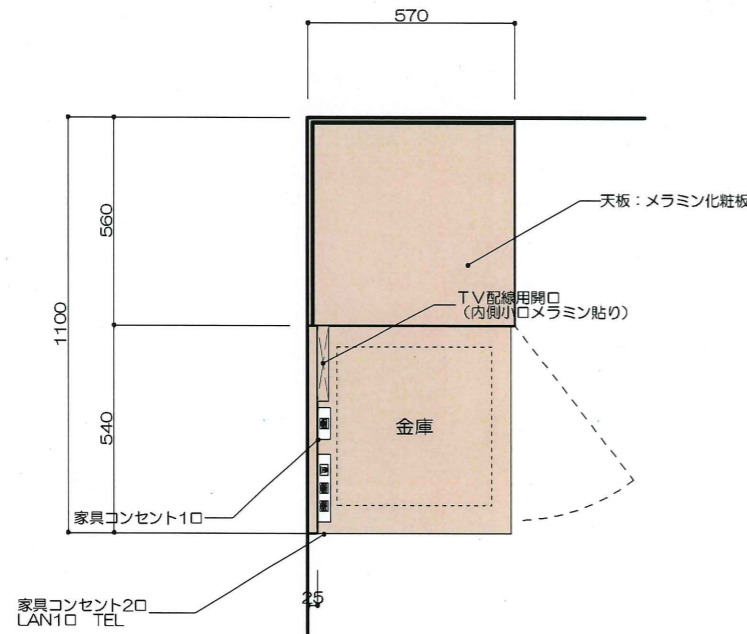
客室家具
 F2タイプ
 ヘッドボード
 クロゼット
 FF-3a, 7a等
 縮尺 1/20 (A3)

FC-3

タイプC TV棚 9台

メラミン化粧板
低圧メラミン化粧板
PVC樹脂エッジ

左右勝手あり

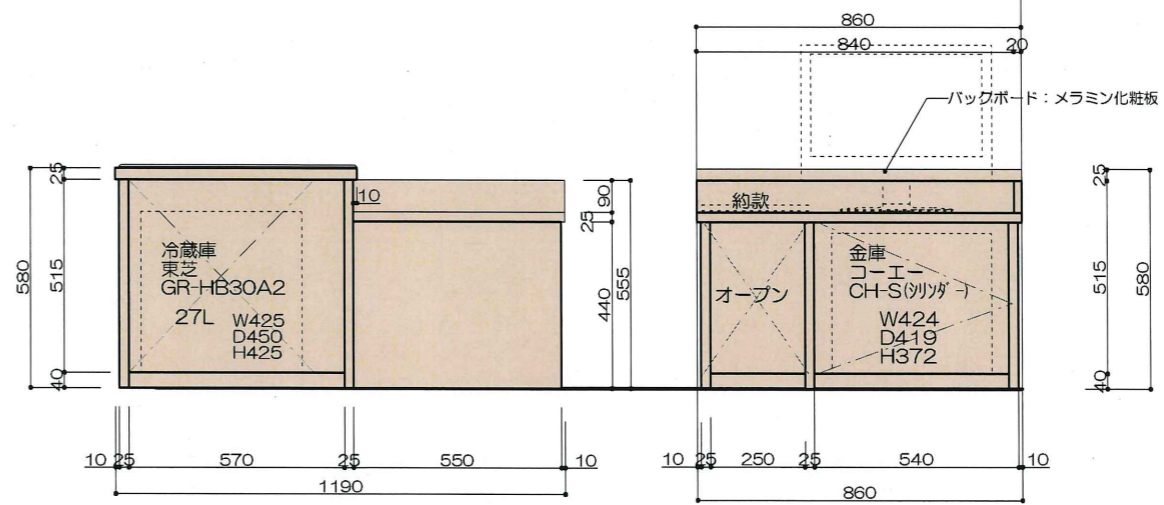
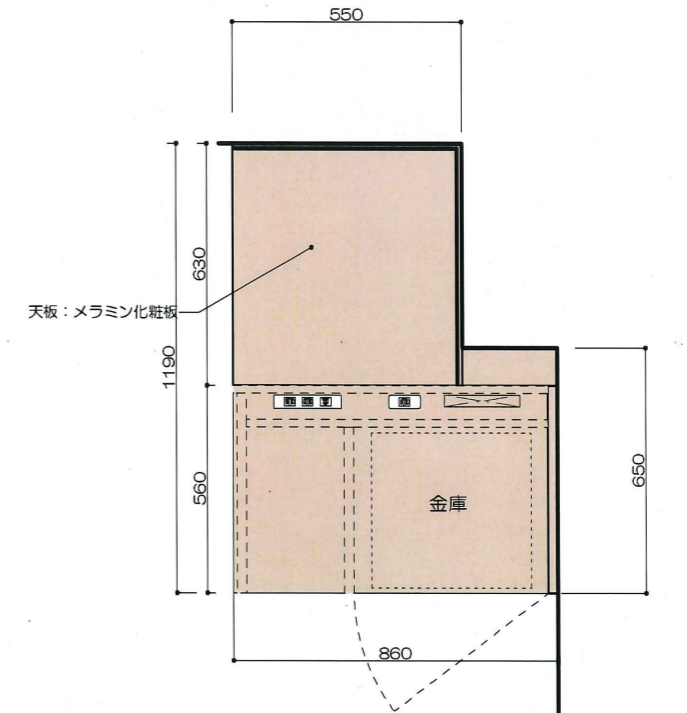


FC-3a

タイプC TV棚 3台

メラミン化粧板
低圧メラミン化粧板
PVC樹脂エッジ

C4のみ適用



TAISEI CORPORATION
TAISEI DESIGN
Planners Architects & Engineers

大成建設株式会社一級建築士事務所
〒163-0606新宿区西新宿1-25-1
URL: http://www.taisei.co.jp

設計 松崎 秀樹
担当 淵 清和
藤 悠子

確認申請図
見積図
契約図
竣工図 2013.09.30
当図作成日

設計番号 01-29150-000

島根会館
FFE工事

【竣工図】

発行日 2013.09.30

図面名称

客室家具

Cタイプ TV棚
FC-3、FC-3a

縮尺 1/20 (A3)

F-106

ACA009

FE-5

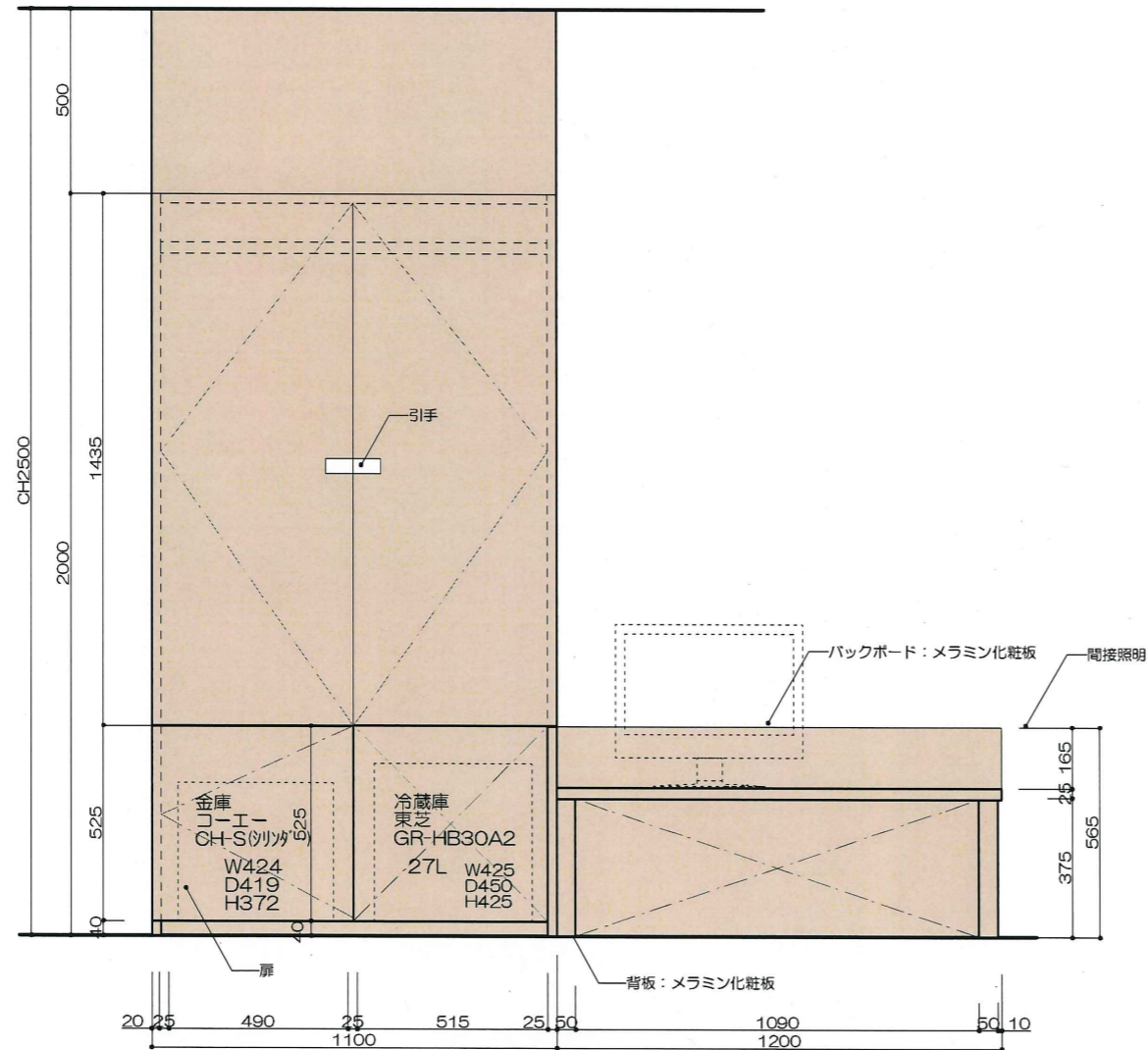
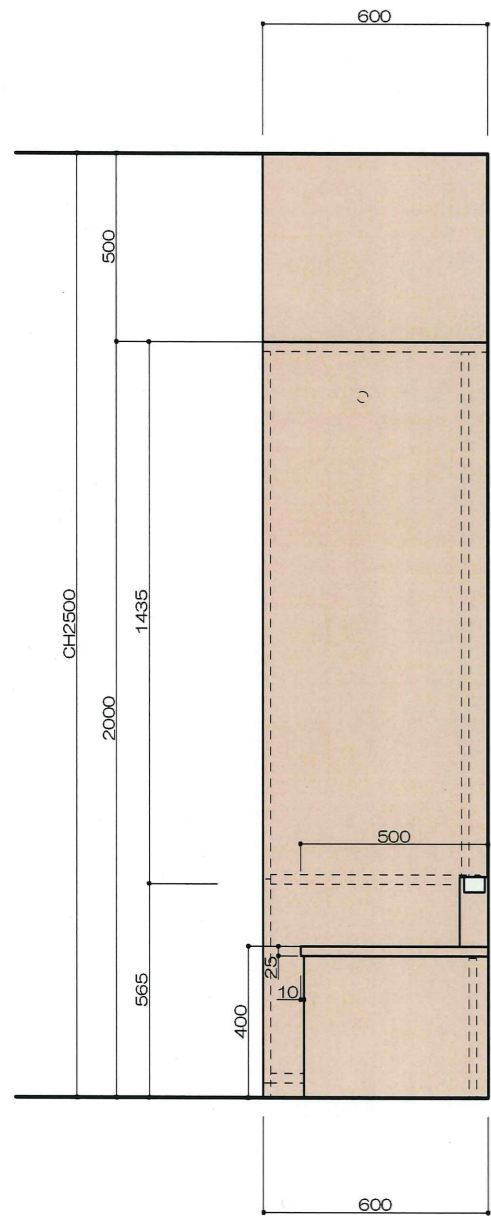
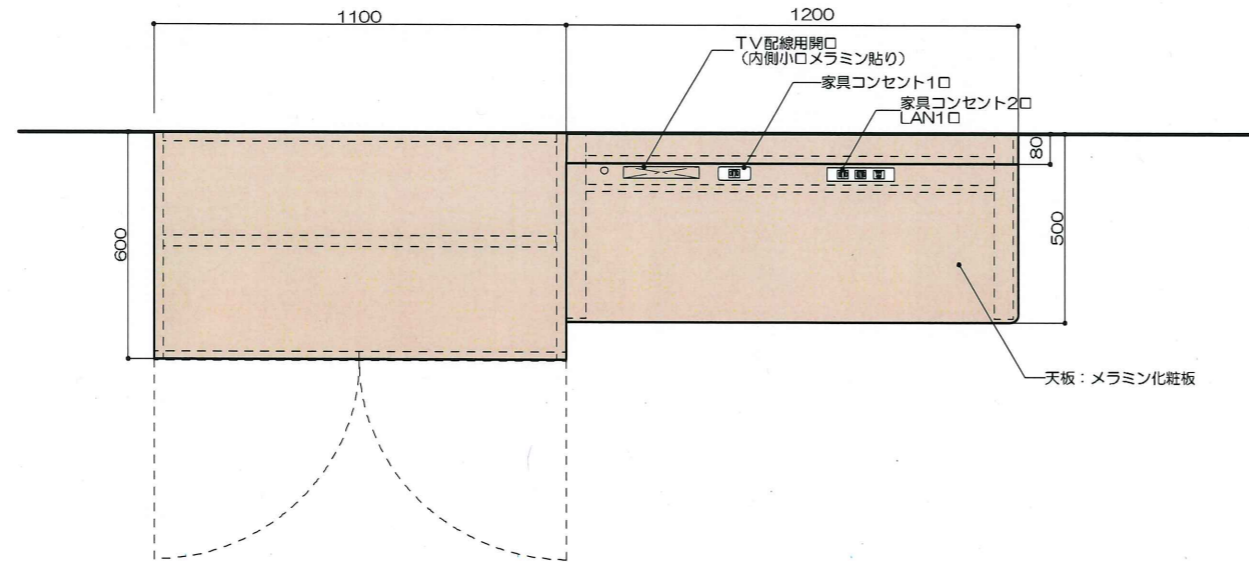
タイプE クローゼット 14台

メラミン化粧板
低圧メラミン化粧板
PVC樹脂エッジ

FE-4

タイプE 文机 14台

メラミン化粧板
低圧メラミン化粧板
PVC樹脂エッジ



TAISEI CORPORATION
TAISEI DESIGN
Planners Architects & Engineers

大成建設株式会社一級建築士事務所
〒163-0606新宿区西新宿1-25-1
URL: http://www.taisei.co.jp

一級 第232365号
設計 松崎 秀樹
担当 淵 清和
藤 悠子

確認申請図
見積図
契約図
竣工図 2013.09.30
当図作成日

設計番号 01-29150-000

島嶼会館
FFE工事

【竣工図】

発行日 2013.09.30

図面名称

客室家具

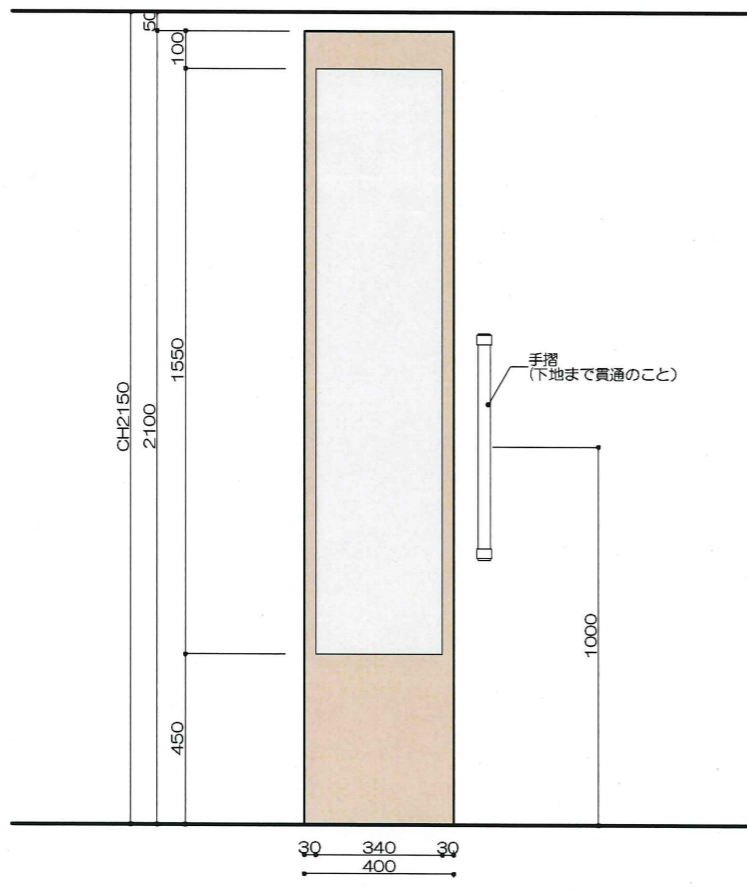
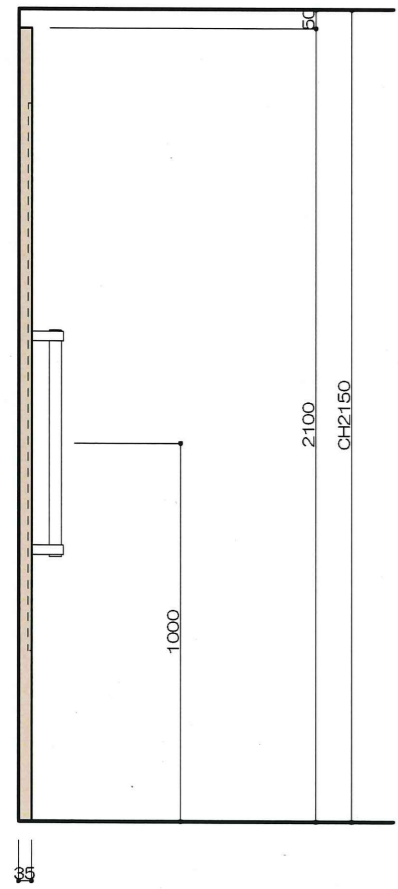
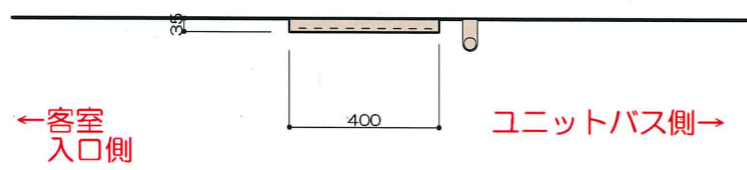
Eタイプ 文机クローゼット
FE-4,5

縮尺 1/20 (A3)

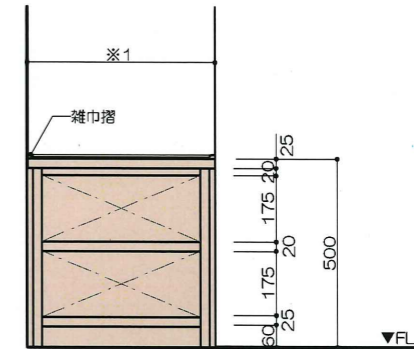
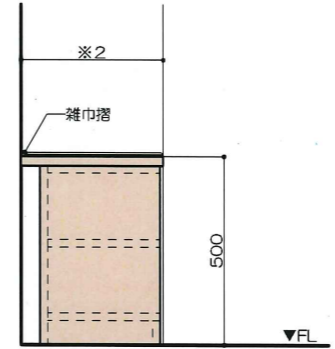
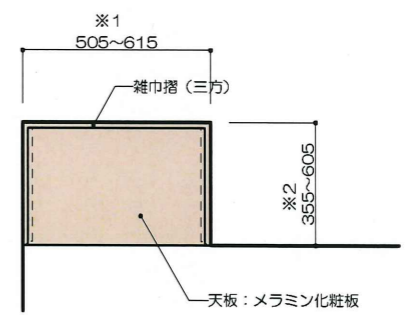
F-107

ACAD09

FA-6	共通 姿見鏡	87台
	メラミン化粧板 鏡：t5.0mm	
FA-6a	共通 手摺	87台
	樹脂被覆既製品	

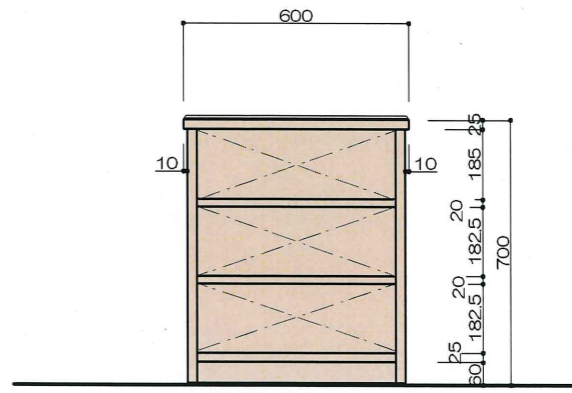
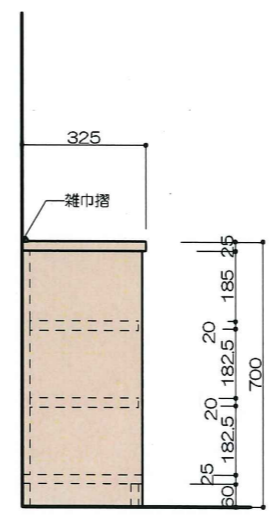
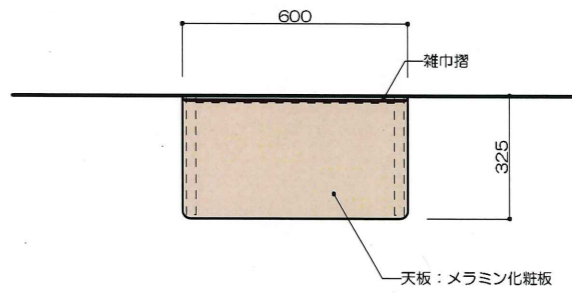


FA-7	タイプA、A2、B、C下足入れ	63台
	メラミン化粧板 低圧メラミン化粧板 PVC樹脂エッジ	



- (W490 12台
- W515 14台
- W530 23台
- W590 2台

FE-2	タイプE 下足箱 (壁固定)	14台
	メラミン化粧板 低圧メラミン化粧板 PVC樹脂エッジ	



TAISEI
For a Handy World

TAISEI CORPORATION
TAISEI DESIGN
Planners Architects & Engineers

大成建設株式会社一級建築士事務所
〒163-0606新宿区西新宿1-25-1
URL: http://www.taisei.co.jp

一級 第23236号
設計 松崎 秀樹
担当 淵 清和
藤 悠子

確認申請図
見積図
契約図
竣工図 2013.09.30
当図作成日

設計番号 01-29150-000

島嶼会館
FFE工事

【竣工図】
発行日 2013.09.30
図面名称

客室家具
姿見、下足入れ
FA-6, 7, FE-2

縮尺 1/20 (A3)

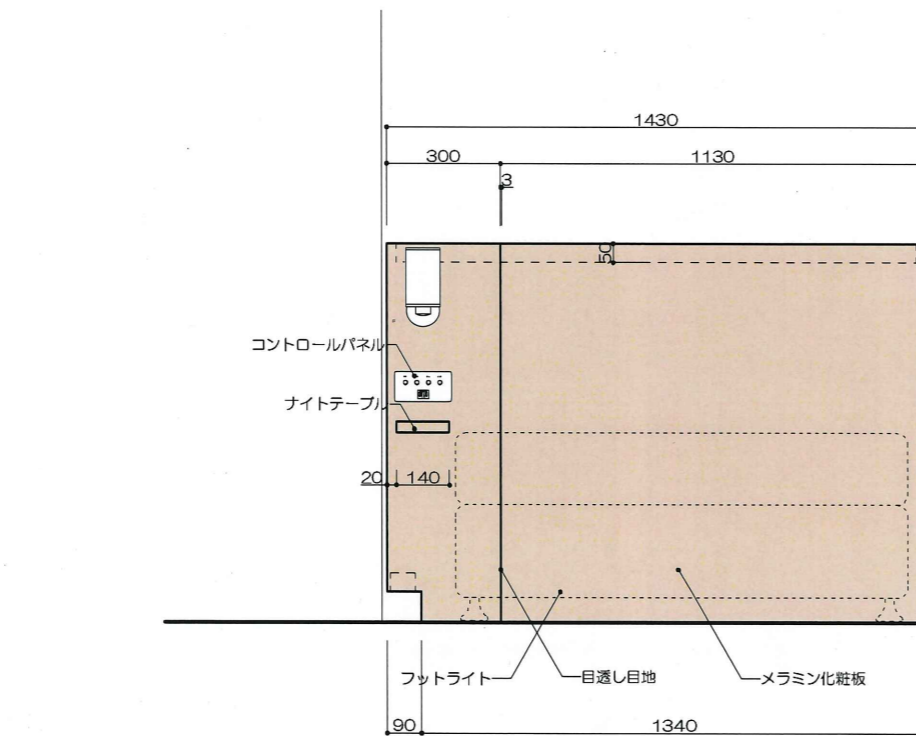
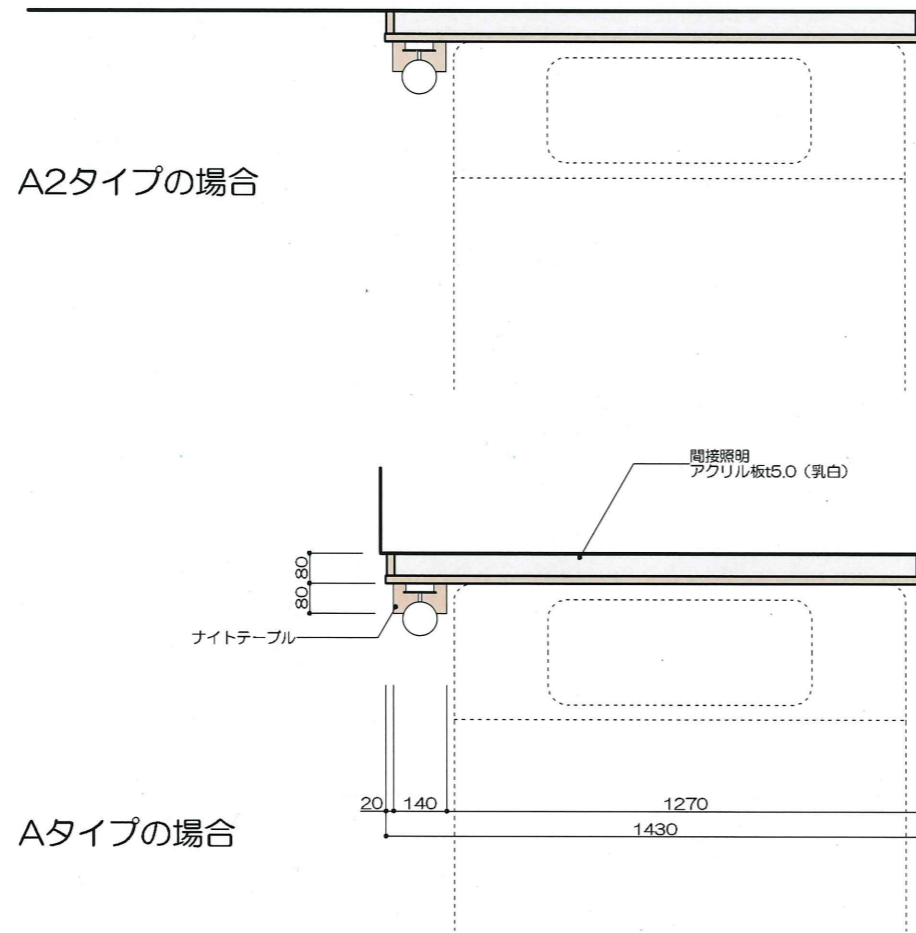
FA-2

タイプA ヘッドボード Aタイプ: 25台
メラミン化粧板
低圧メラミン化粧板
PVC樹脂エッジ A2タイプ: 20台

左右勝手あり

A2タイプの場合

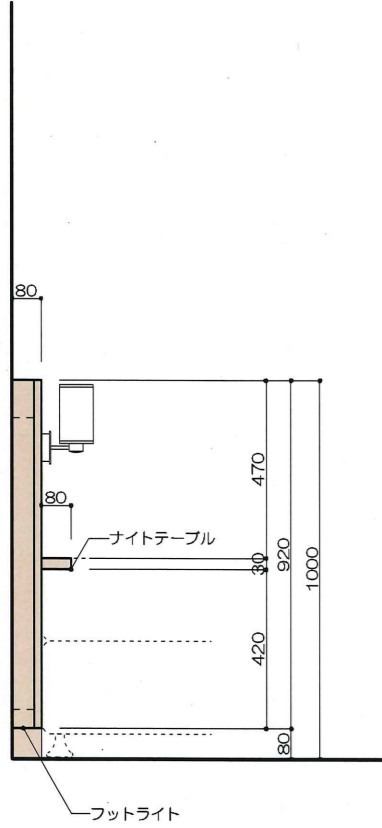
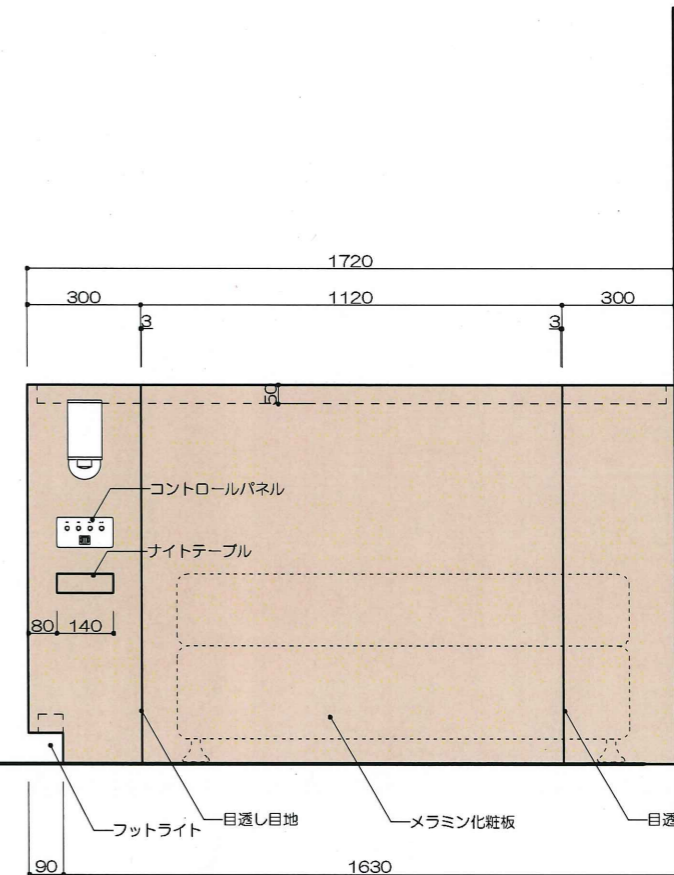
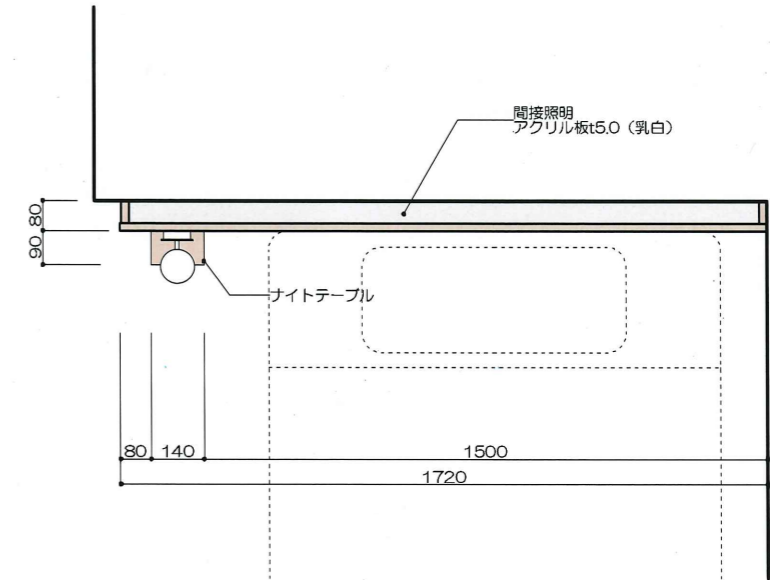
Aタイプの場合



FA-2b

タイプB ヘッドボード 6台
メラミン化粧板
低圧メラミン化粧板
PVC樹脂エッジ

左右勝手あり



TAISEI CORPORATION
TAISEI DESIGN
Planners Architects & Engineers

大成建設株式会社一級建築士事務所
〒163-0606新宿区西新宿1-25-1
URL: http://www.taisei.co.jp

一級 第23269号
設計 松崎 秀樹
担当 瀬 清和
藤 悠子

確認申請図
見積図
契約図
竣工図 2013.09.30
当図作成日

設計番号 01-29150-000

島嶼会館
FFE工事

【竣工図】
発行日 2013.09.30

図面名称

客室家具
シングルタイプ
ヘッドボード
FA-2, FA-2b

縮尺 1/20 (A3)

F-109

ACAD09

FD-7

タイプD ヘッドボード 7台

メラミン化粧板
低圧メラミン化粧板
PVC樹脂エッジ

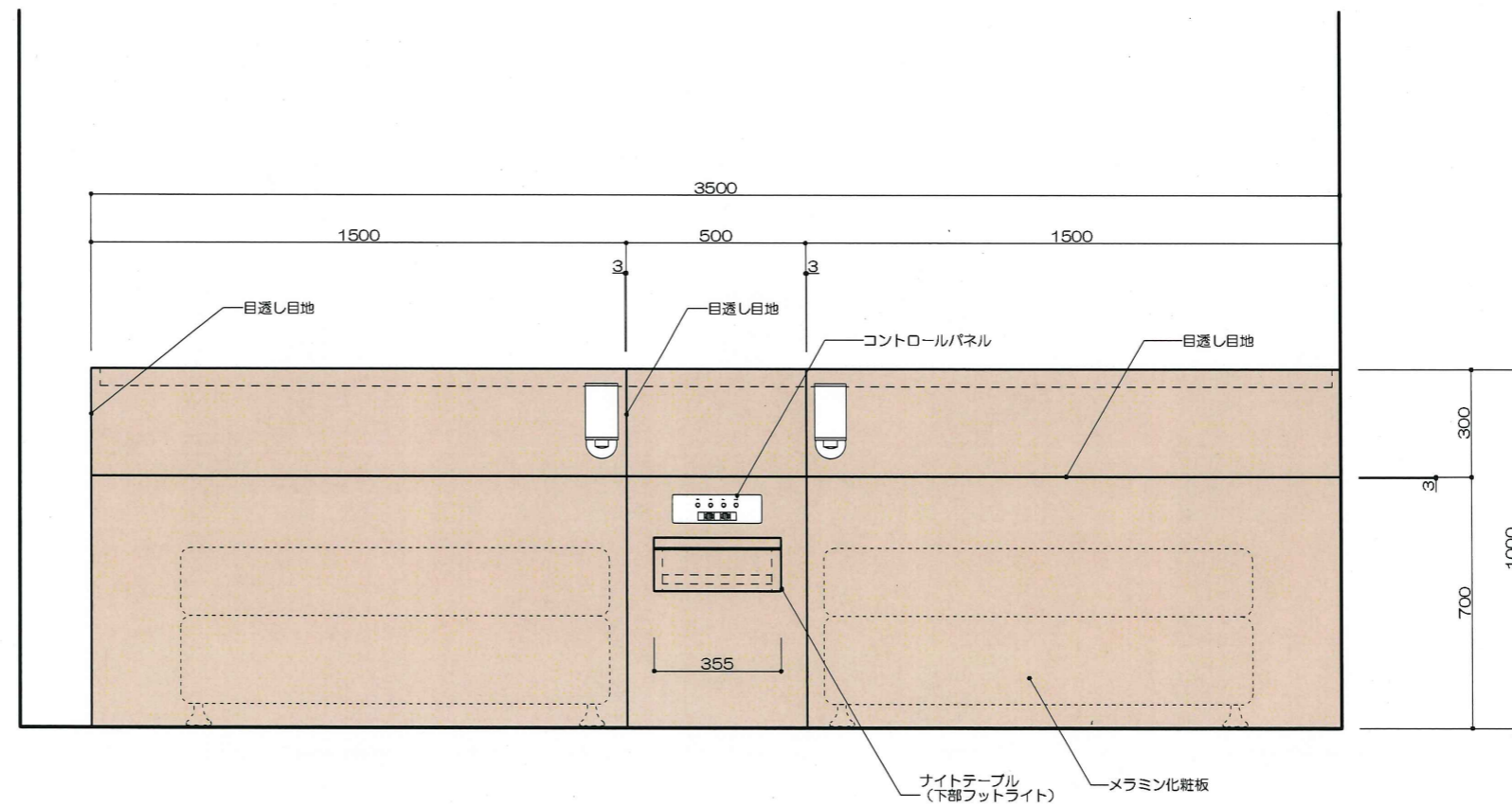
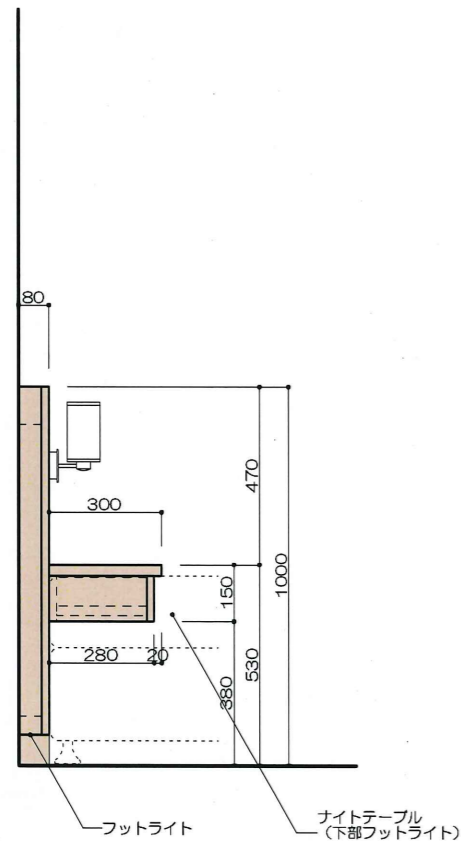
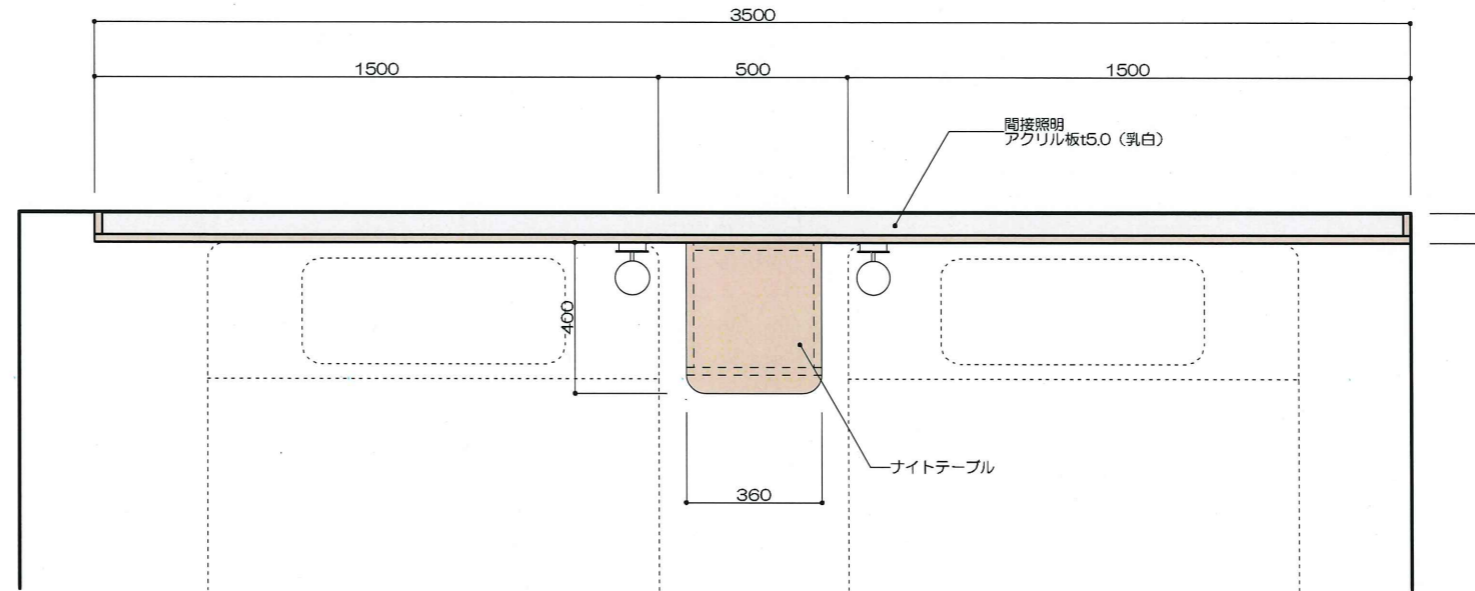
左右勝手あり



TAISEI CORPORATION
Planners Architects & Engineers

大成建設株式会社一級建築士事務所
〒163-0606新宿区西新宿1-25-1
URL: http://www.taisei.co.jp

一級 第23236号
設計 松崎 秀樹
担当 瀬 清和
藤 悠子



確認申請図
見積図
契約図
竣工図 2013.09.30
当図作成日

設計番号 01-29150-000

島嶼会館
FFE工事

【竣工図】

発行日 2013.09.30

図面名称

客室家具

ツインタイプ
ヘッドボード
FD-7

縮尺 1/20 (A3)

F-110

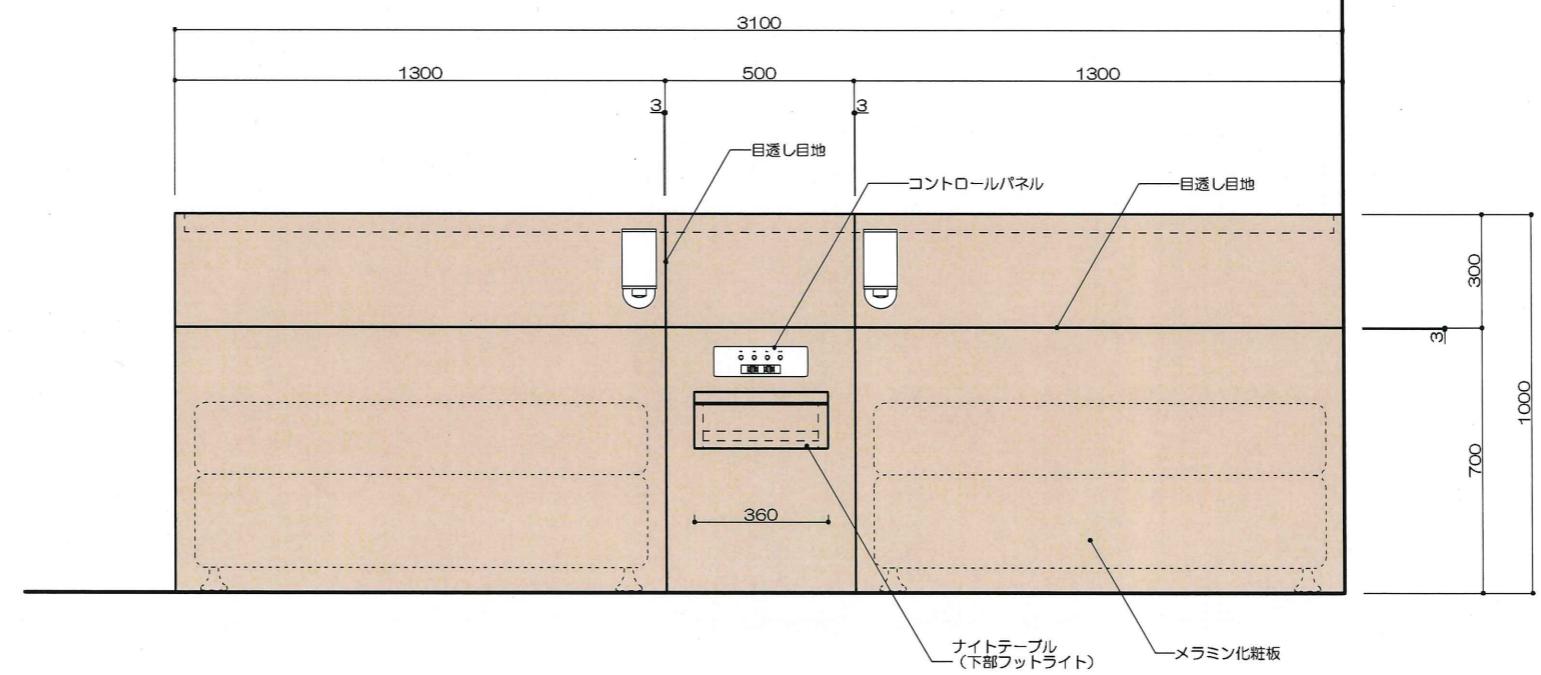
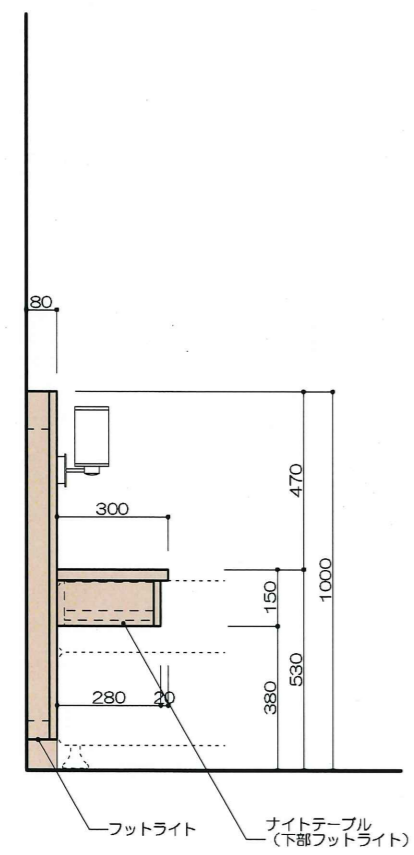
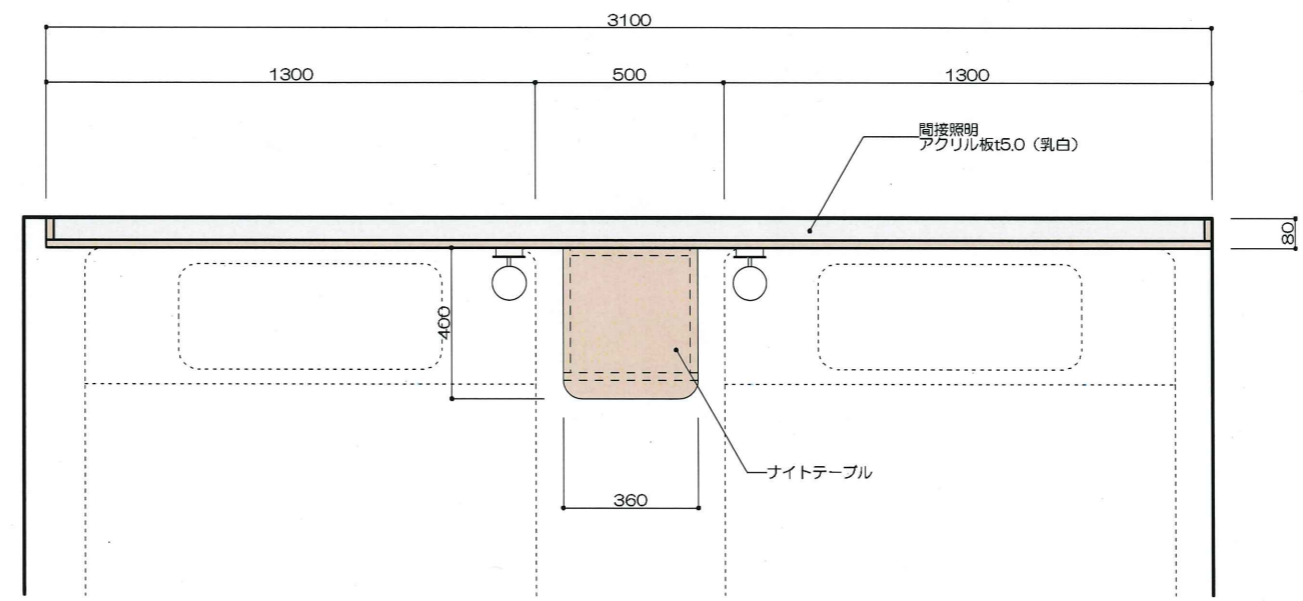
ACAD09



TAISEI CORPORATION
 TAISEI DESIGN
 Planners Architects & Engineers

大成建設株式会社一級建築士事務所
 〒163-0606新宿区西新宿1-25-1
 URL: http://www.taisei.co.jp

一級 第23295号
 設計 松崎 秀樹
 担当 瀧 清和
 藤 悠子



確認申請図	
見積図	
契約図	
竣工図	2013.09.30
当図作成日	

設計番号 01-29150-000

島嶼会館
 FFE工事

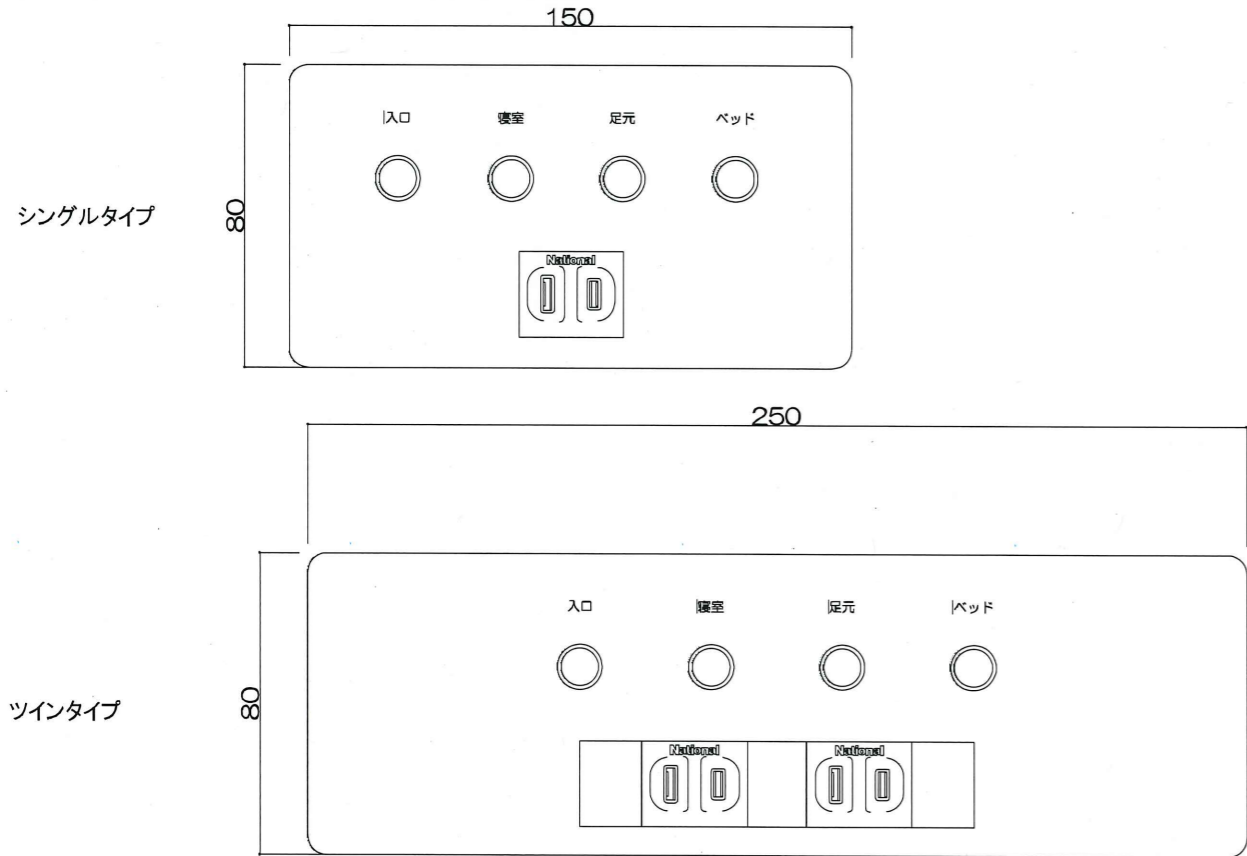
【竣工図】
 発行日 2013.09.30

図面名称

客室家具
 ツインタイプ
 ヘッドボード
 FD-7a

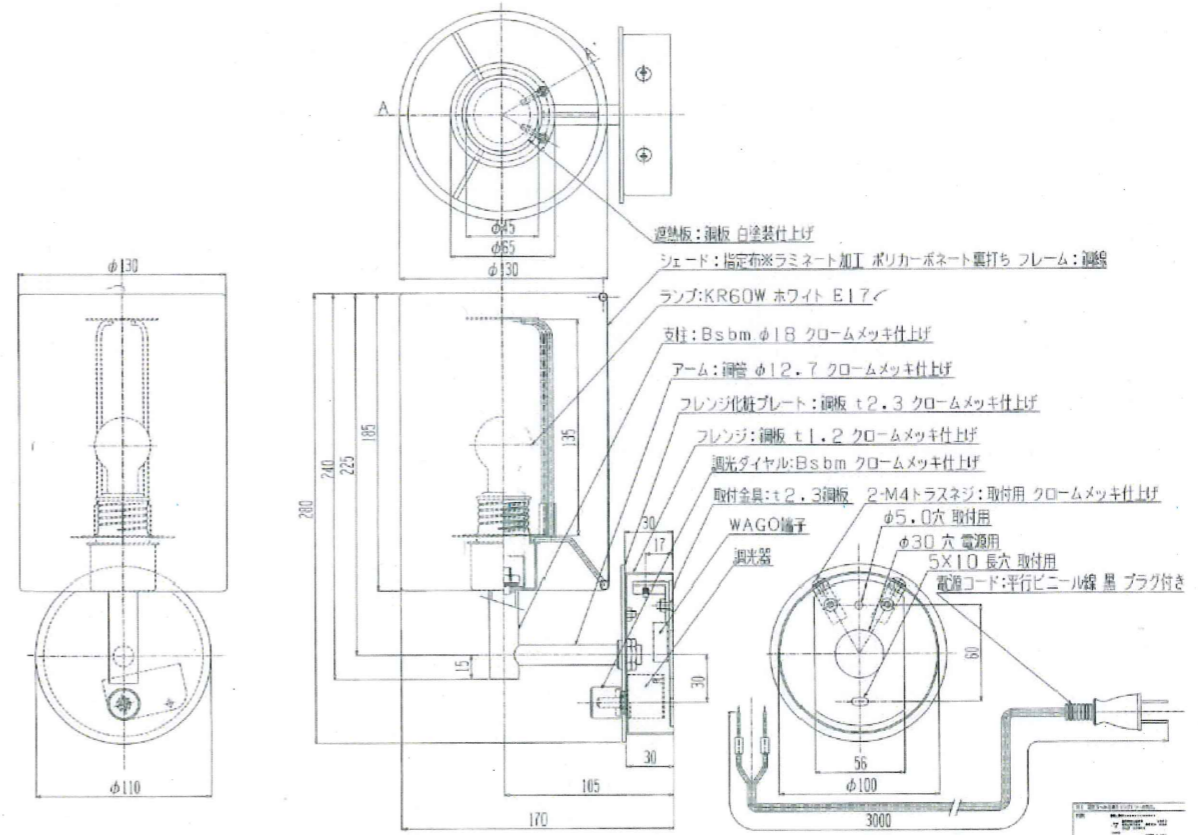
縮尺 1/20 (A3)

コントロールパネル 図面による
St
寸法は参考とする



LA-1

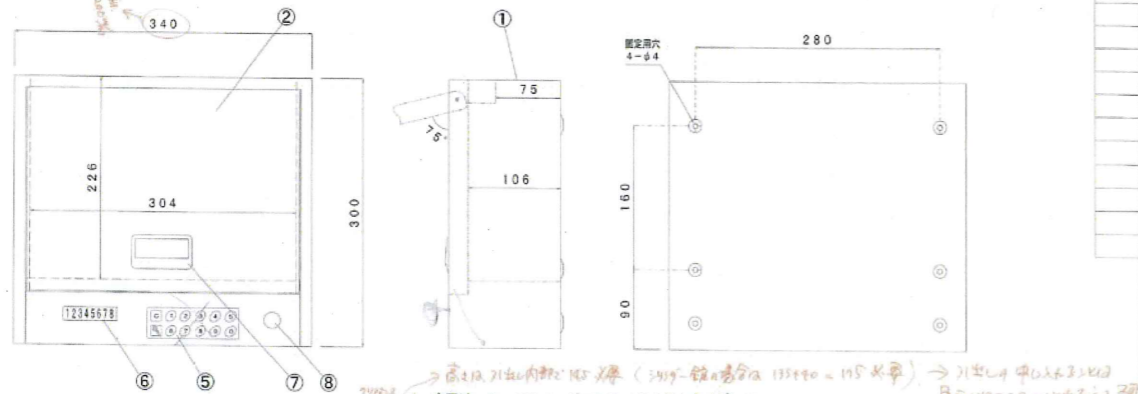
ナイトランプ 71台
特注品
寸法は参考とする
シェード:NO.502/SS



TAISEI
For a lively world
TAISEI CORPORATION
TAISEI DESIGN
Planners Architects & Engineers
大成建設株式会社一級建築士事務所
〒183-0606 新宿区西新宿1-25-1
URL: http://www.taisei.co.jp
設計 松崎 秀樹
担当 瀧 清和
藤 悠子

金庫・冷蔵庫参考図

引き出し式金庫(シリンダータイプ)



- 本図は、セーフティーボックス(チェストタイプ)の標準仕様を示す。
 - 施錠
・暗証番号入力式電子錠(暗証番号4桁)により電気錠を施錠。
 - 表示
・液晶による入力番号、施錠、解錠、電池寿命等ガイド表示。
 - 履歴機能
・過去10件の履歴表示機能付き。
 - 仕上げ
・メラミン焼付けフラット塗装半艶。
 - 電池
・単三アルカリ乾電池4本。
 - 内容積
7L
 - 重量
・8Kg
 - 本製品は、床等に固定し使用のこと。
- ※: 特寸もお受けします。

品番	名称	仕様	材料・処理	数量	コード	備考
12	非常用キー	*	*	別注	*	
11	非常用キー	*	*	別注	*	
10	フェルトシート	*	ポリエステル 色773	1	*	
9	非常用蓋	*	ABS	1	*	
8	電気錠	*	ギアモーター錠	1	*	
7	取手	*	ABS	1	*	
6	LCD	*	*	1	*	
5	フラット10 Key	*	PET 色*	1	*	
4	電池蓋	*	S 1.0 塗装色*	1	*	
3	扉裏カバー	*	S 1.0 塗装色*	1	*	
2	扉	*	S 1.1 塗装色*	1	*	
1	ケース本体	*	S 1.1 2 塗装色*	1	*	

セーフティーボックス チェストタイプ SB-HSB120U

金庫
コーエー
CH-S(シリンダ-)
W424
D419
H372 約45Kg



冷蔵庫
東芝
GR-HB30A2
27L W425
D450
H425



確認申請図
見積図
契約図
竣工図 2013.09.30
当図作成日

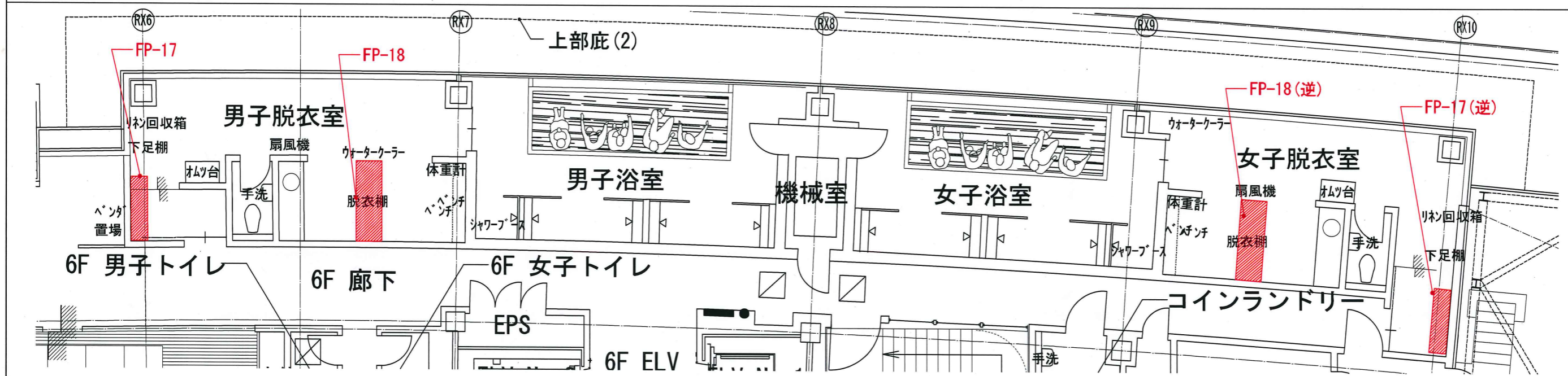
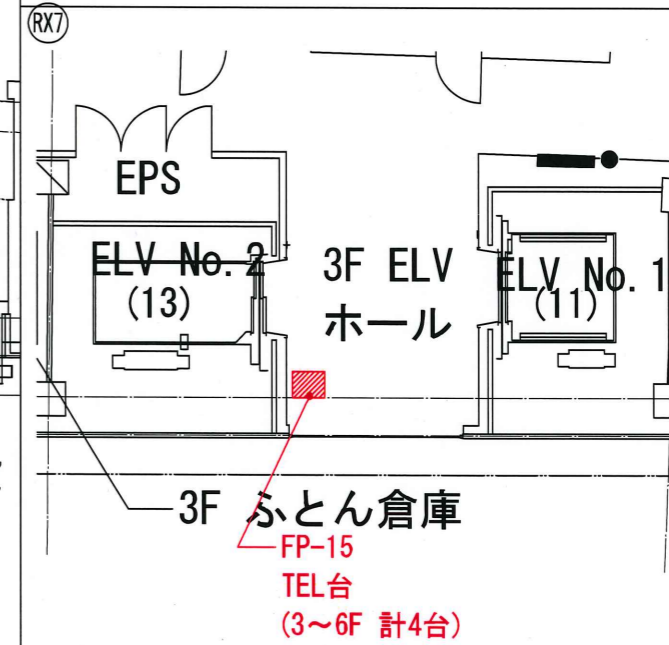
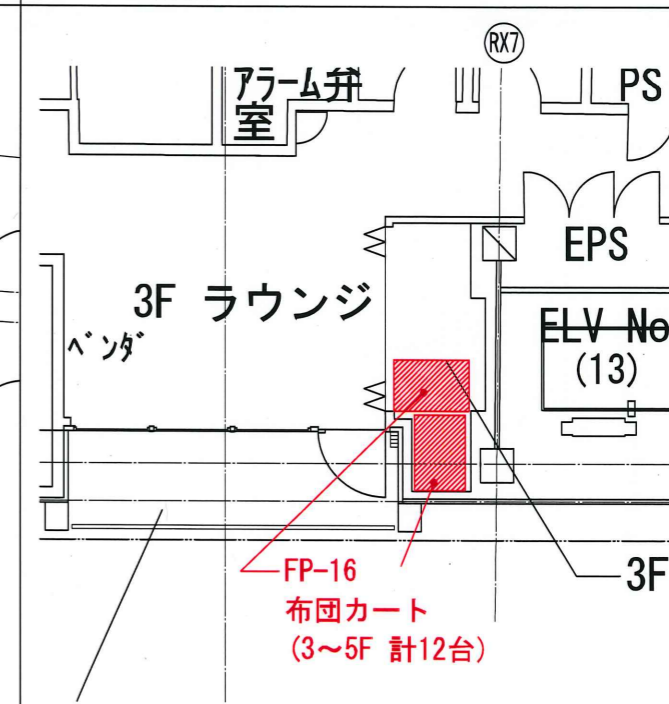
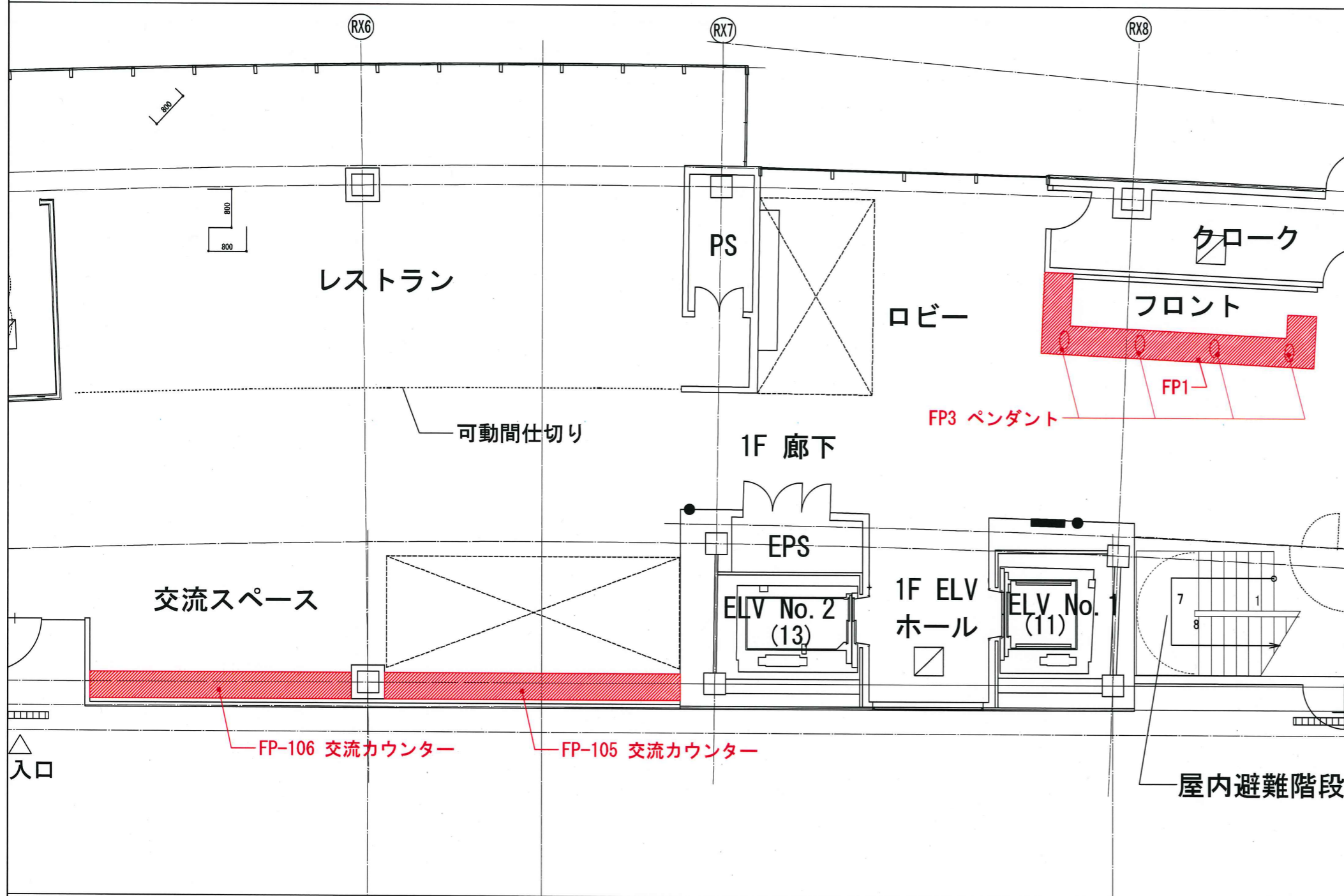
設計番号 01-29150-000

島嶼会館
FFE工事

【竣工図】
発行日 2013.09.30
図面名称

客室家具
その他

縮尺 1/2(A3)



TAISEI
For a Deeper World

TAISEI CORPORATION
TAISEI DESIGN
Planners Architects & Engineers

大成建設株式会社 一般建築士事務所
〒163-0606 新宿区西新宿1-25-1
URL <http://www.taisei.co.jp>

一級 第23236号
設計 松崎 秀樹
担当 瀧 清和
藤 悠子

確認申請図
見積図
契約図
竣工図 2013.09.30
当図作成日

設計番号 01-29150-000

島嶼会館 FFE工事

【竣工図】
発行日 2013.09.30
図面名称

パブリック家具 キープラン

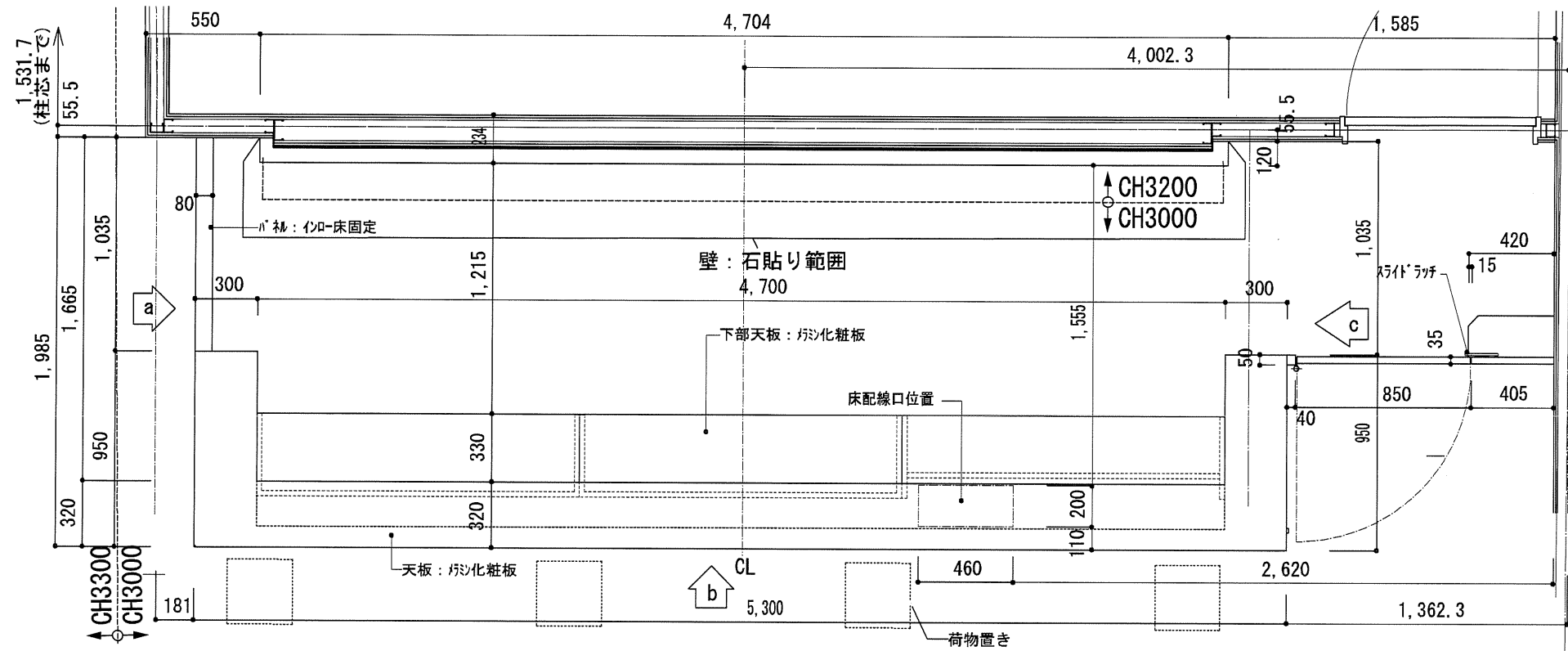
縮尺 A1:1/100 A3:1/200



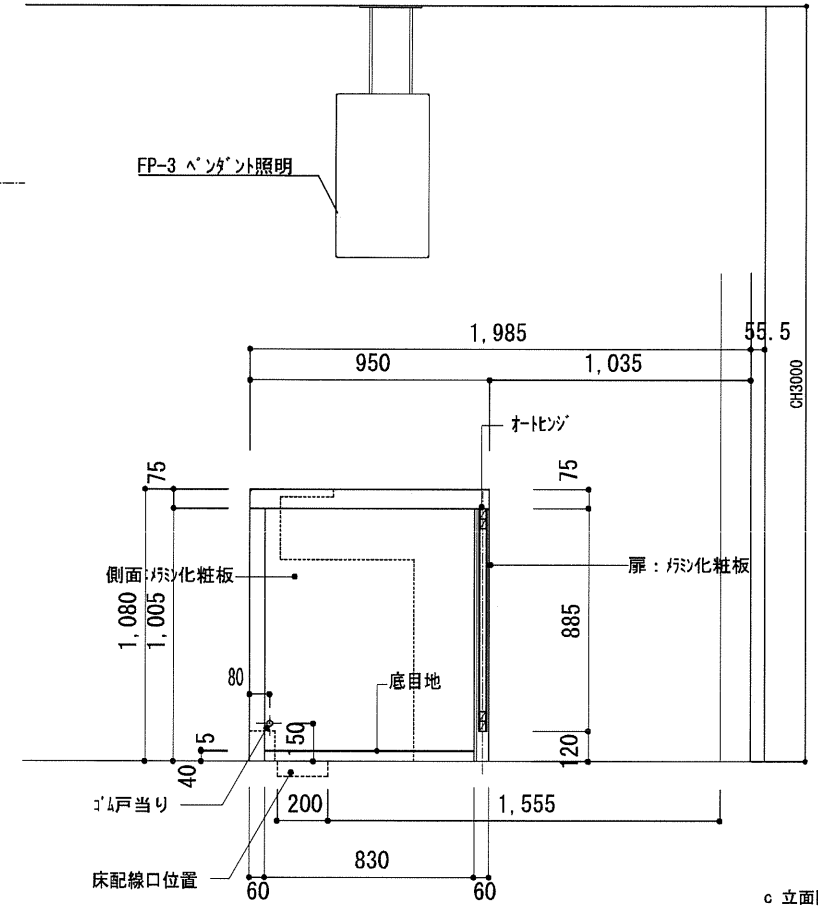
TAISEI CORPORATION
TAISEI DESIGN
Planners Architects & Engineers

大成建設株式会社 一般建築士事務所
〒163-0608 新宿区西新宿1-25-1
URL: http://www.taisei.co.jp

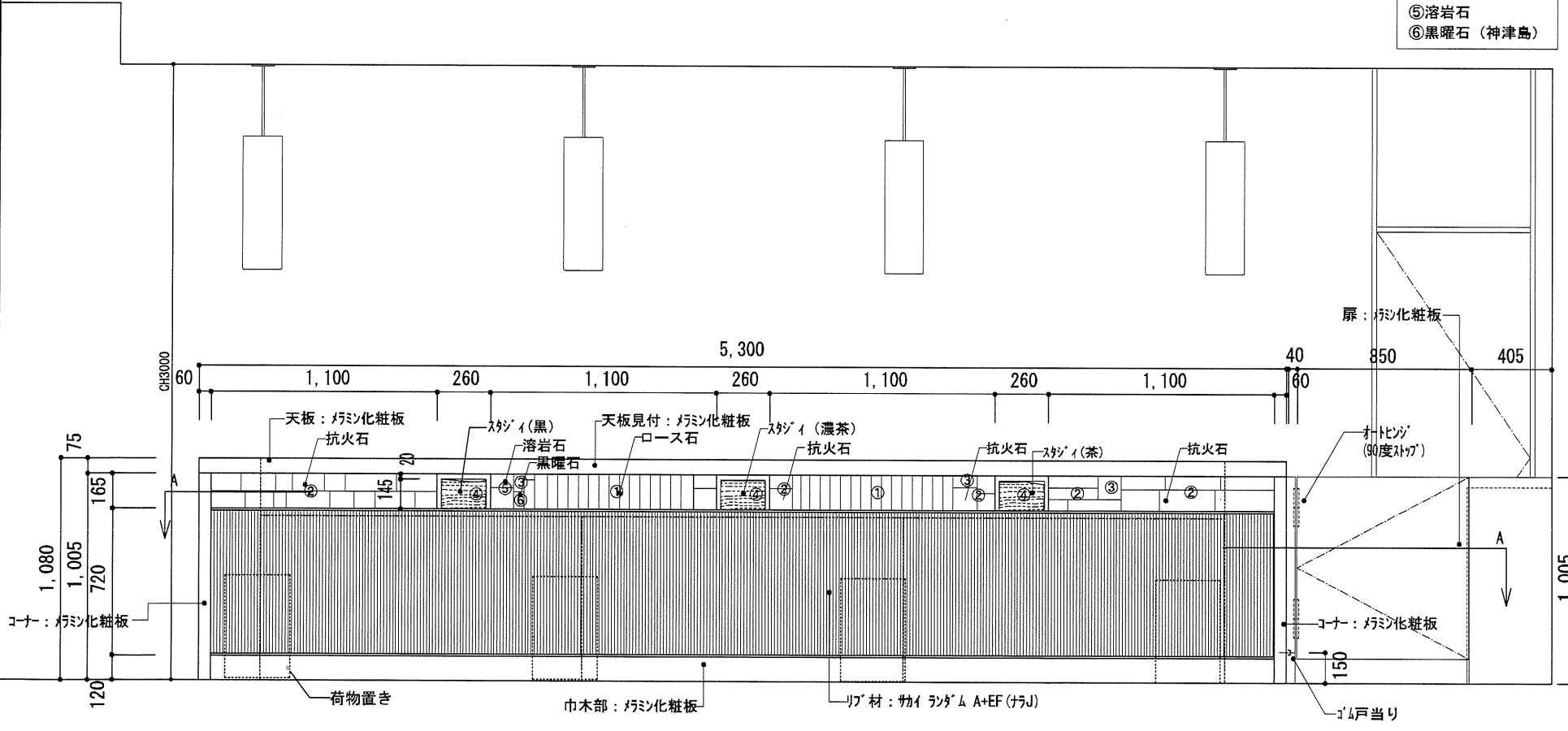
設計 松崎 秀樹
担当 瀧 清和
藤 悠子



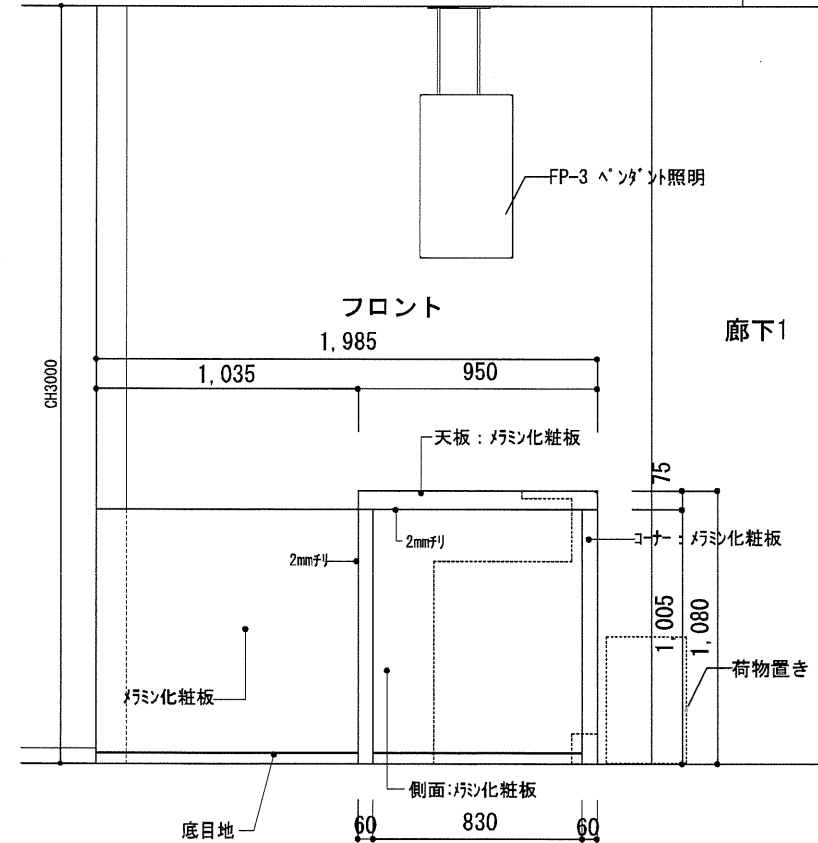
- 石種凡例
- ① ロース石 (母島)
 - ② 抗火石 (新島)
 - ③ 抗火石 (式根島)
 - ④ スタジィ (八丈島)
 - ⑤ 溶岩石
 - ⑥ 黒曜石 (神津島)



c 立面図



b 立面図



a 立面図

確認申請図
見概図
契約図
竣工図 2013.09.30
当図作成日

設計番号 01-29150-000

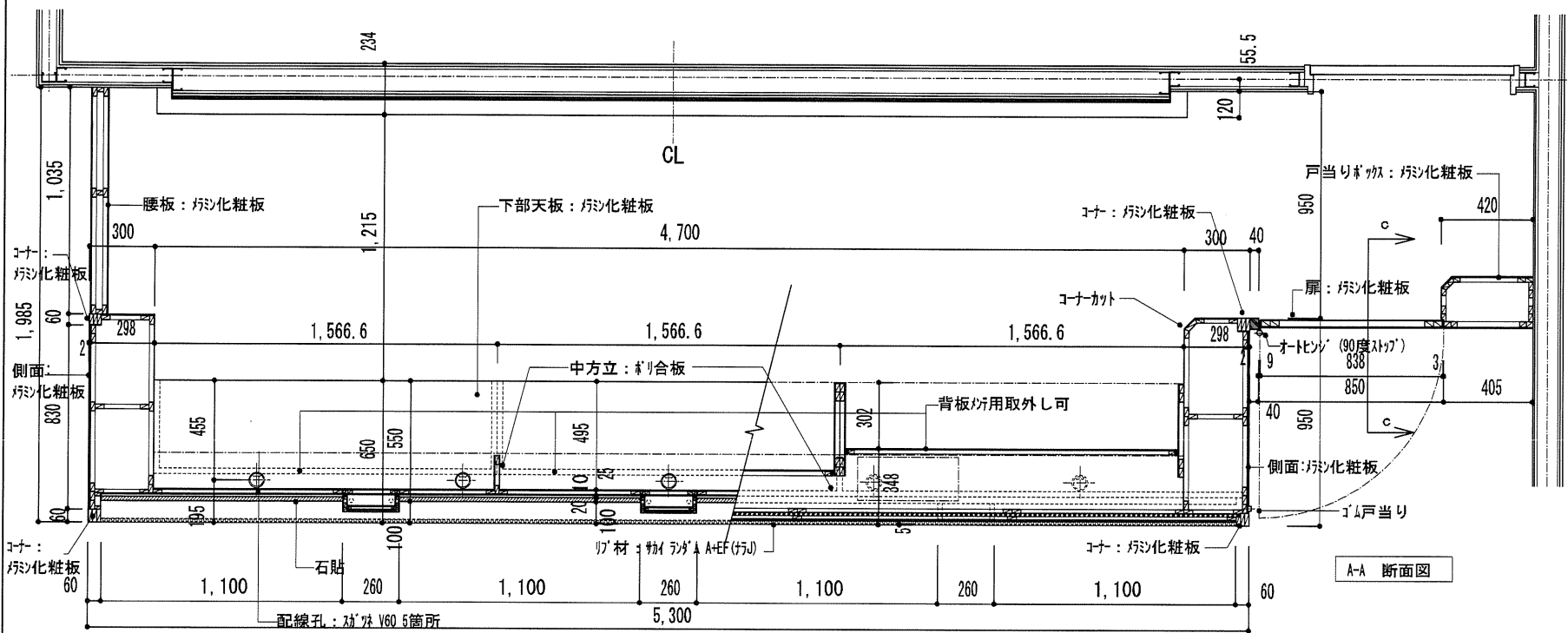
島嶼会館
FFE工事

【竣工図】
発行日 2013.09.30

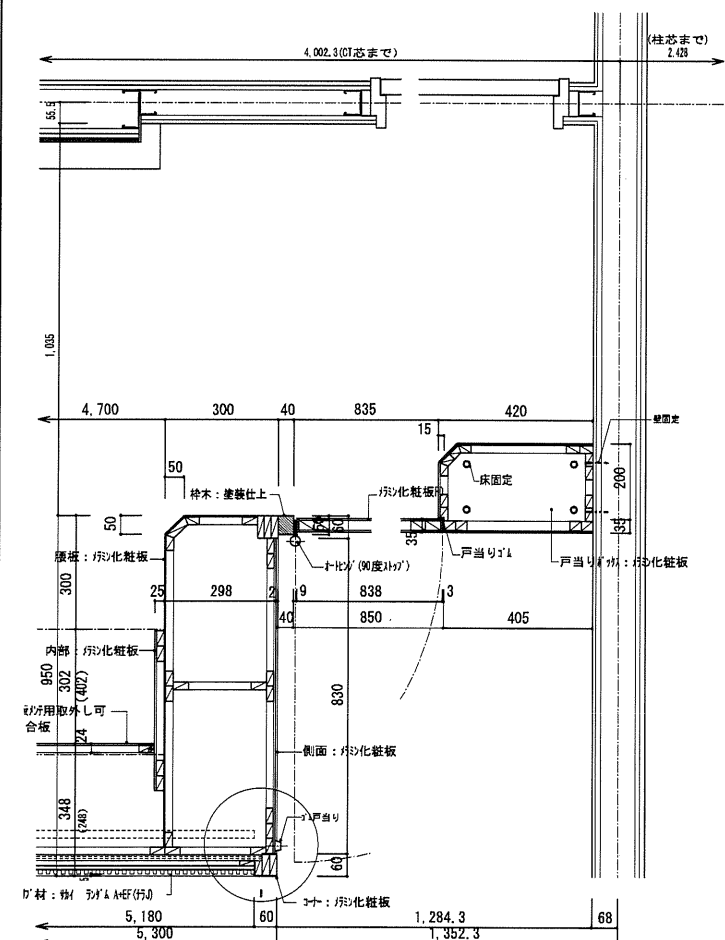
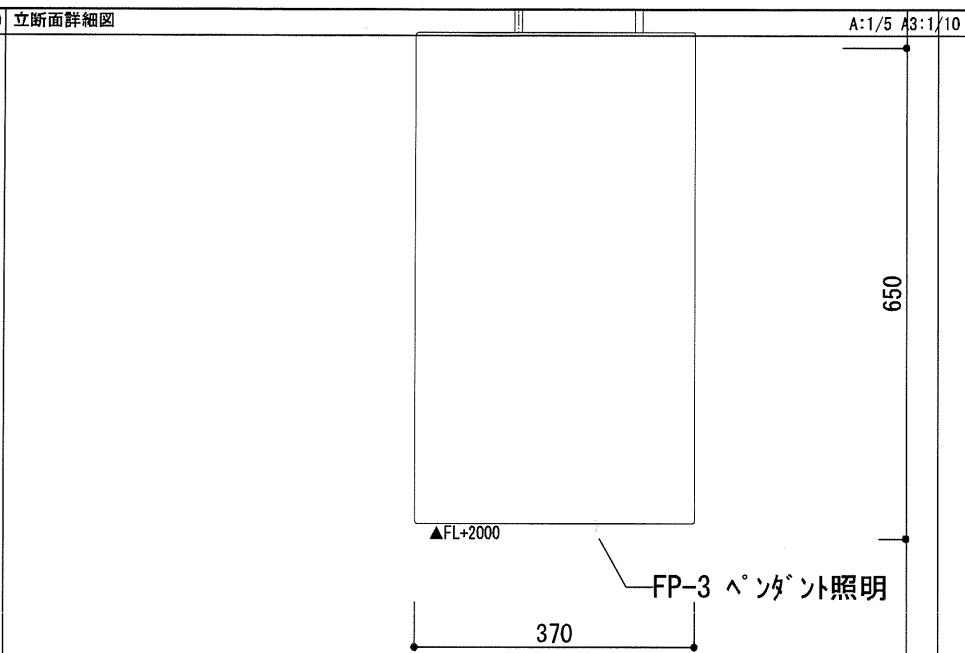
図面名称

FP-1
フロントカウンター
詳細図-1

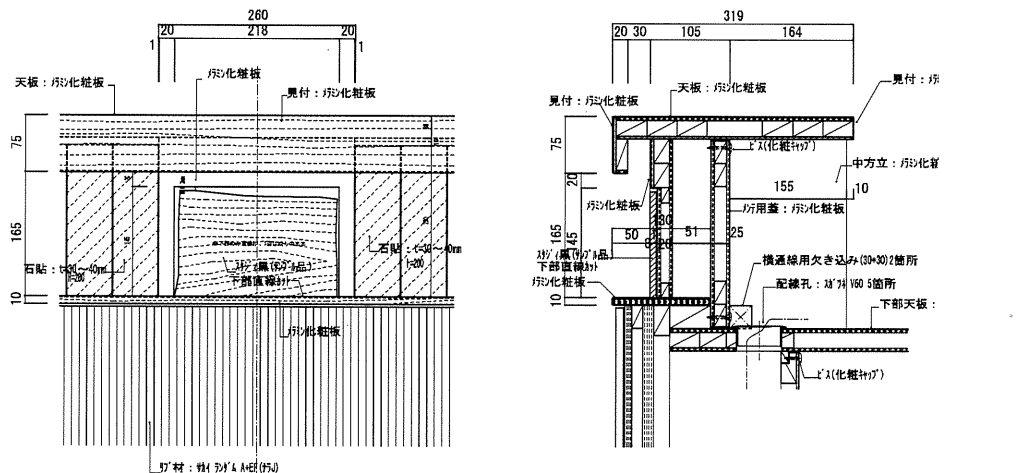
縮尺 図示



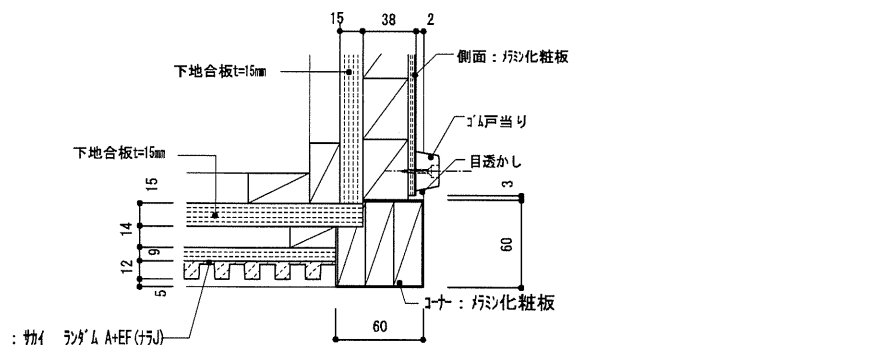
A-A 断面図



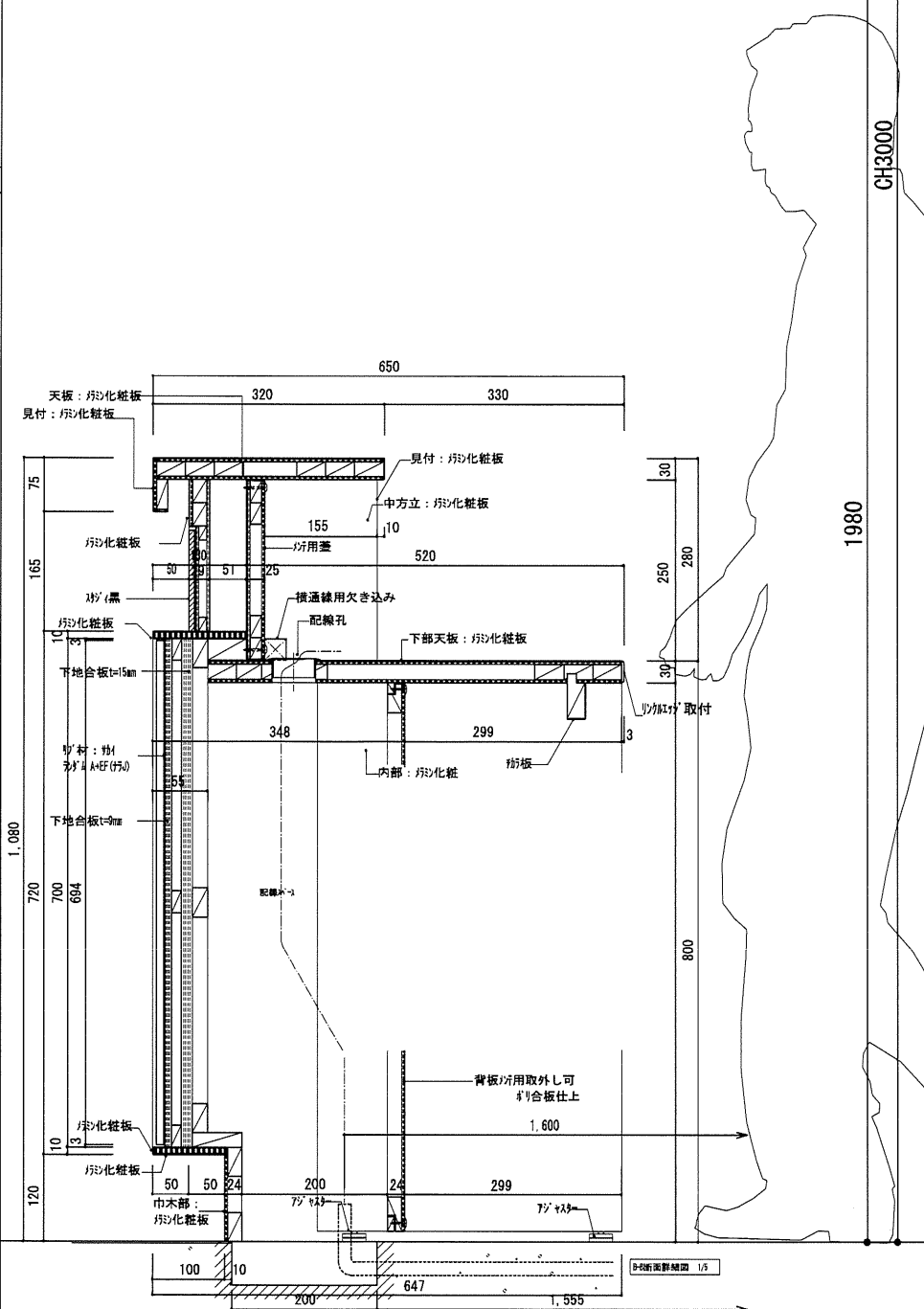
部分詳細図 A1:1/10 A3:1/20



スタジオ部詳細図 A1:1/5 A3:1/10



コーナー部詳細図 A1:1/5 A3:1/10



TAISEI CORPORATION
TAISEI DESIGN
Planners Architects & Engineers

大成建設株式会社一級建築士事務所
〒163-0608 新宿区西新宿1-25-1
URL: http://www.taisei.co.jp

一級 第23235号
設計 松崎 秀樹
担当 瀧 清和
藤 悠子

確認申請図
見積図
契約図
竣工図 2013.09.30
当図作成日

設計番号 01-29150-000

島根県会館
FFE工事

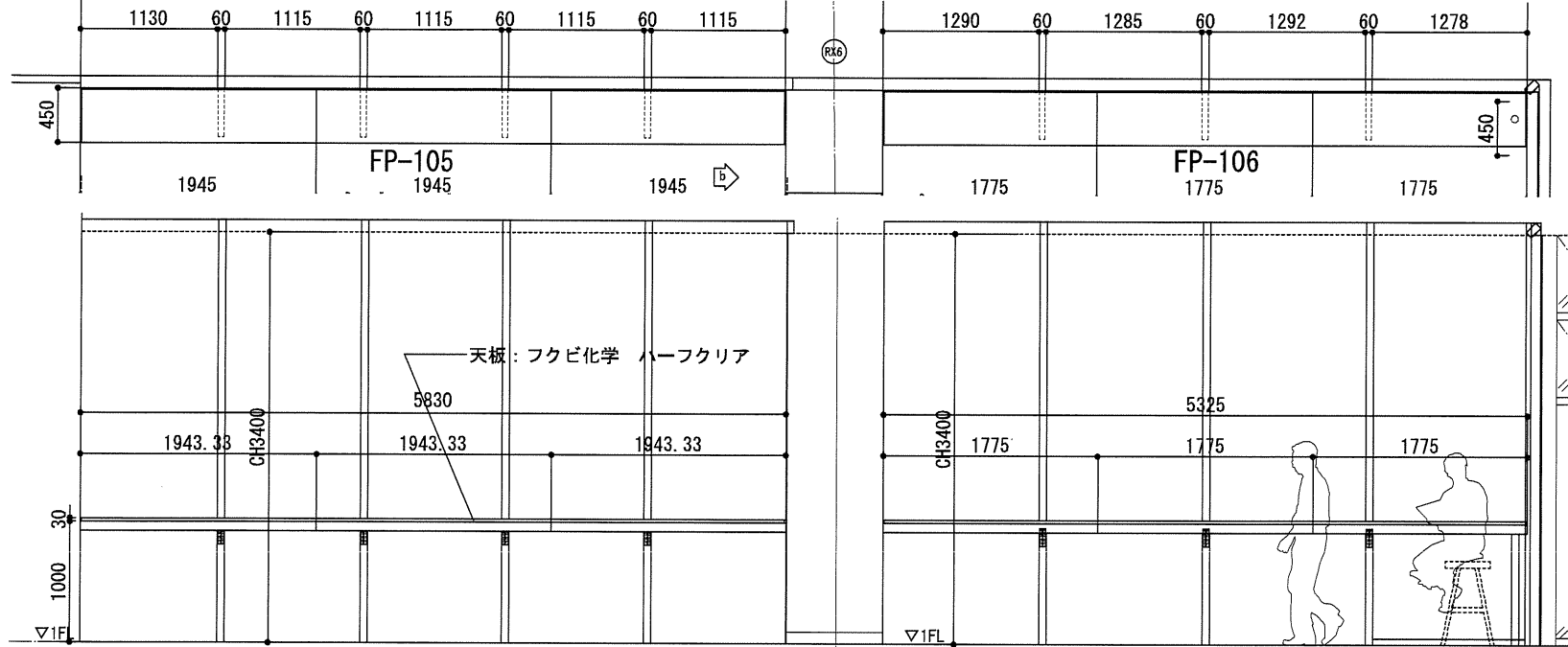
【竣工図】
発行日 2013.09.30

図面名称


FP-1
フロントカウンター
詳細図-2

縮尺 図示

平面図



a 立面図



TAISEI
For a Lively World

TAISEI CORPORATION
TAISEI DESIGN
Planners Architects & Engineers

大成建設株式会社一級建築士事務所
〒163-0606 新宿区西新宿1-25-1
URL <http://www.taisei.co.jp>

一般 第232365号
設計 松崎 秀樹
担当 洲 清和
藤 悠子

確認申請図	
見積図	
契約図	
竣工図	2013.09.30
当図作成日	

設計番号 01-29150-000

島嶼会館
FFE工事

【竣工図】
発行日 2013.09.30

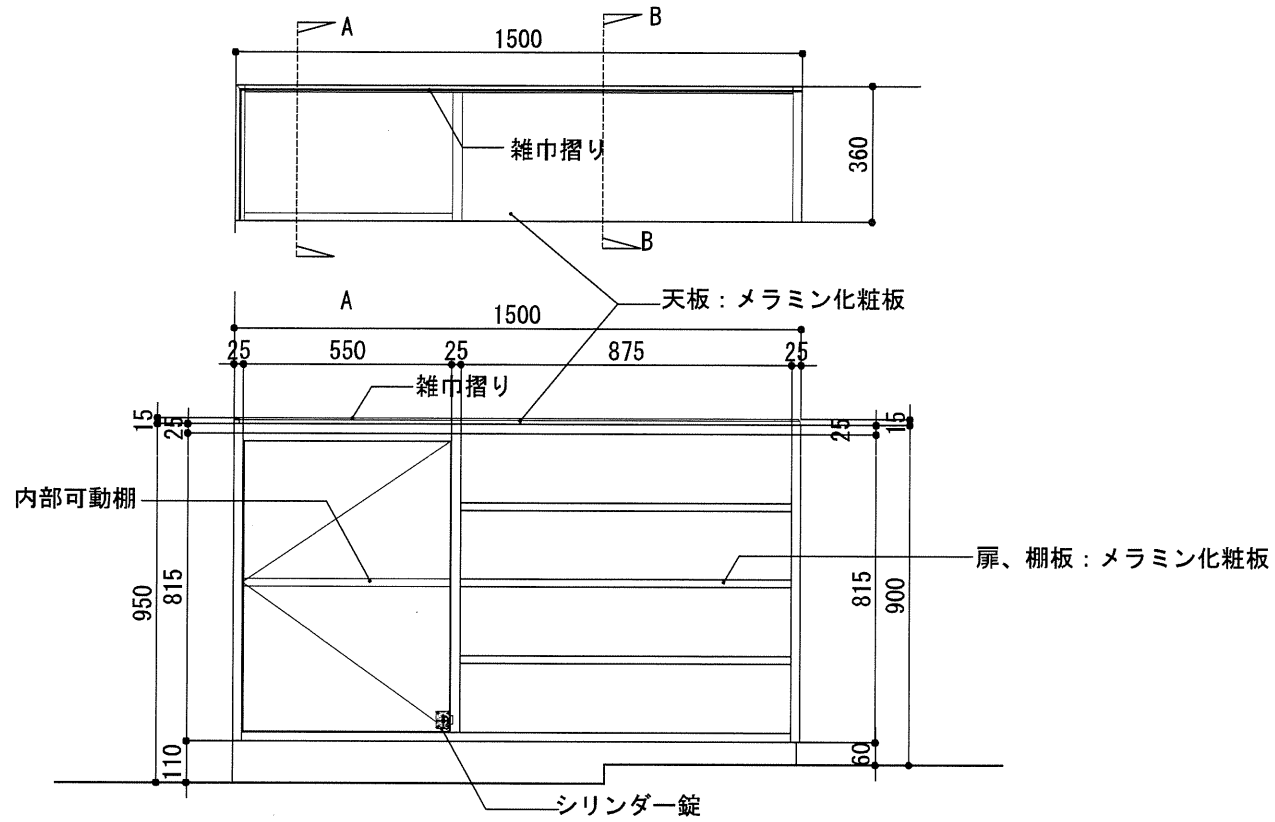
図面名称

FP-105詳細図

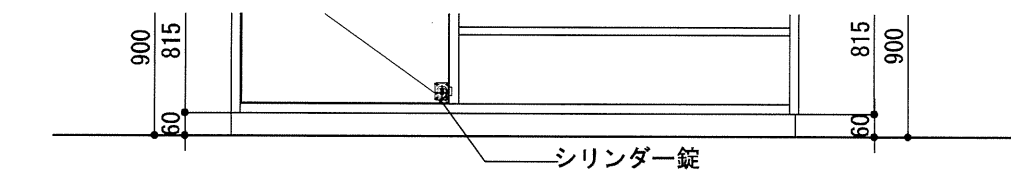
縮尺 A1:1/25 A3:1/50

F-124

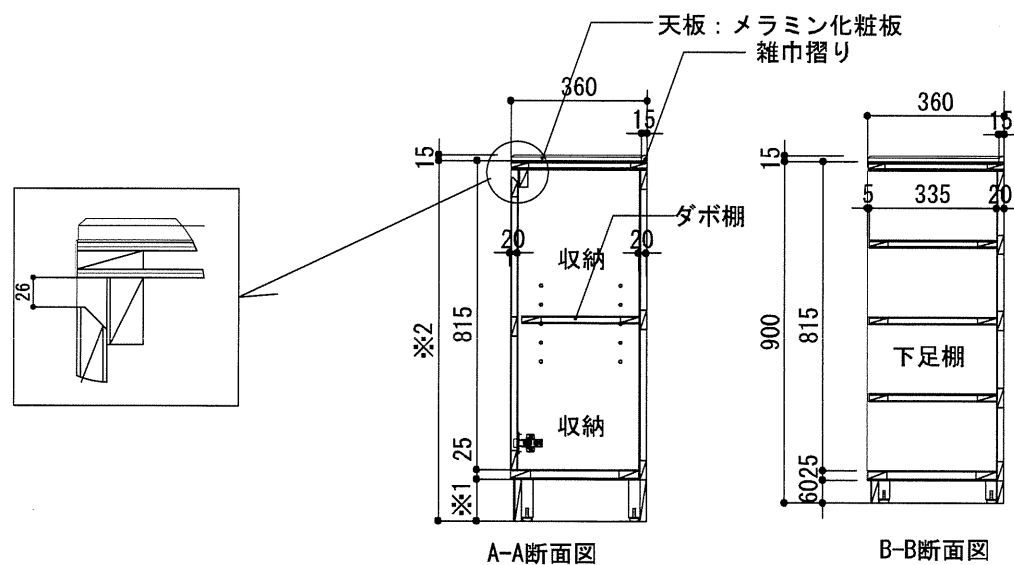
AC1000



男子浴室



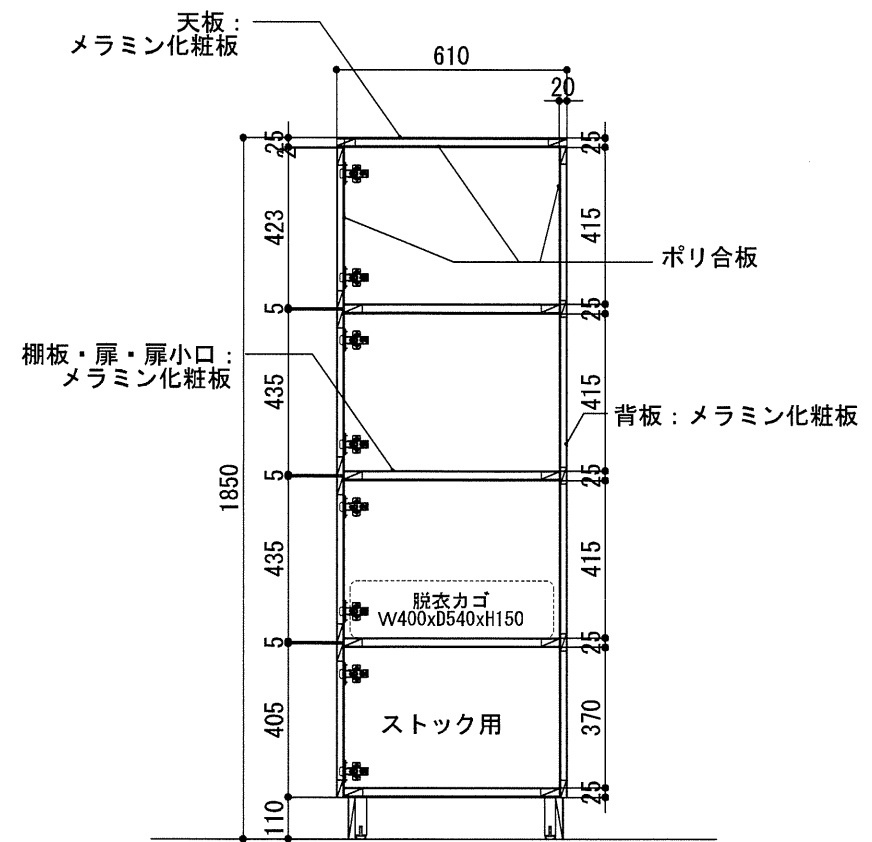
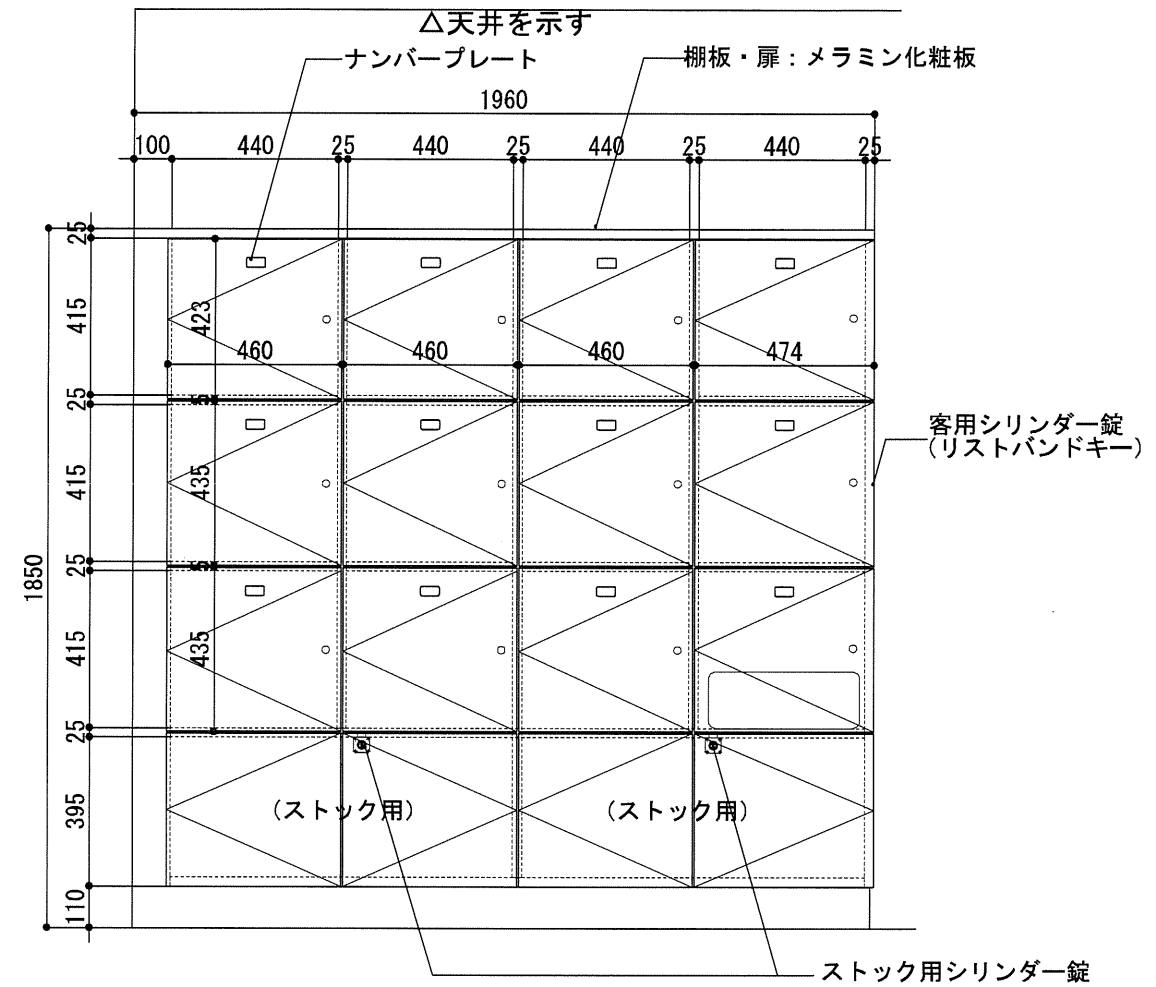
女子浴室



※1:男子浴室:90 女子浴室:60 ※2:男子浴室:950 女子浴室:900

天板TOP、小口 メラミン化粧板

男女逆勝手とする。



TAISEI CORPORATION
TAISEI DESIGN
Planners Architects & Engineers

大成建設株式会社一級建築士事務所
〒163-0608 新宿区西新宿1-25-1
URL: http://www.taisei.co.jp

設計 松崎 秀樹
担当 洲 清和
藤 悠子

確認申請図
見積図
契約図
竣工図 2013.09.30
当図作成日

設計番号 01-29150-000

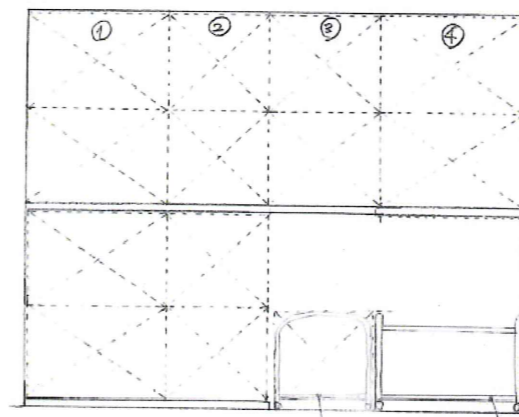
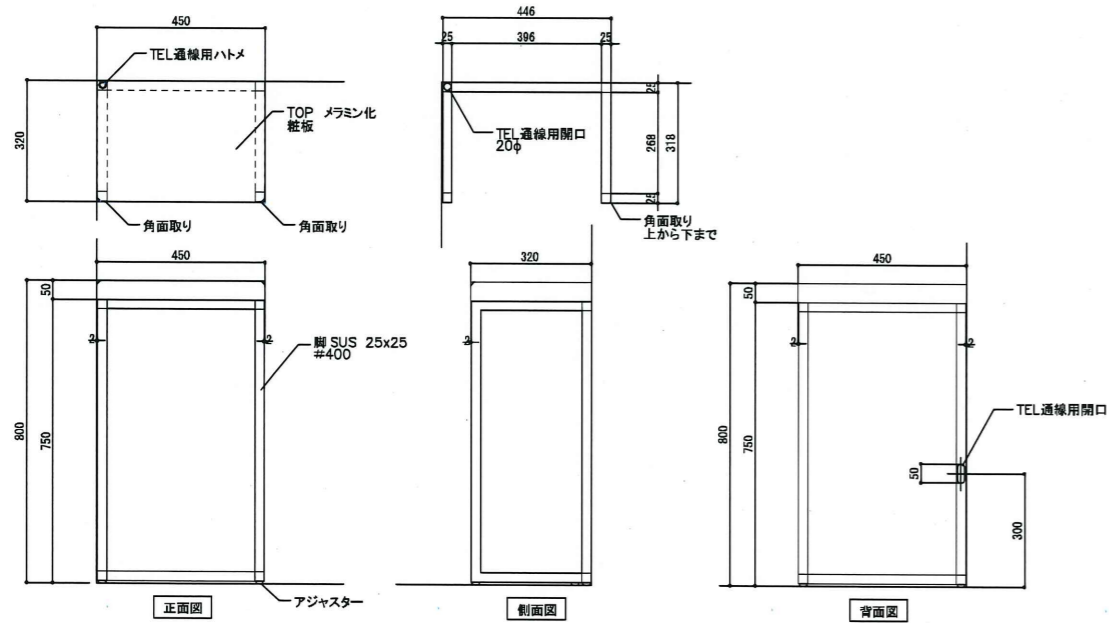
島嶼会館
FFE工事

【竣工図】
発行日 2013.09.30

図面名称

FP-17, 18詳細図

縮尺 A1:1/10 A3:1/20



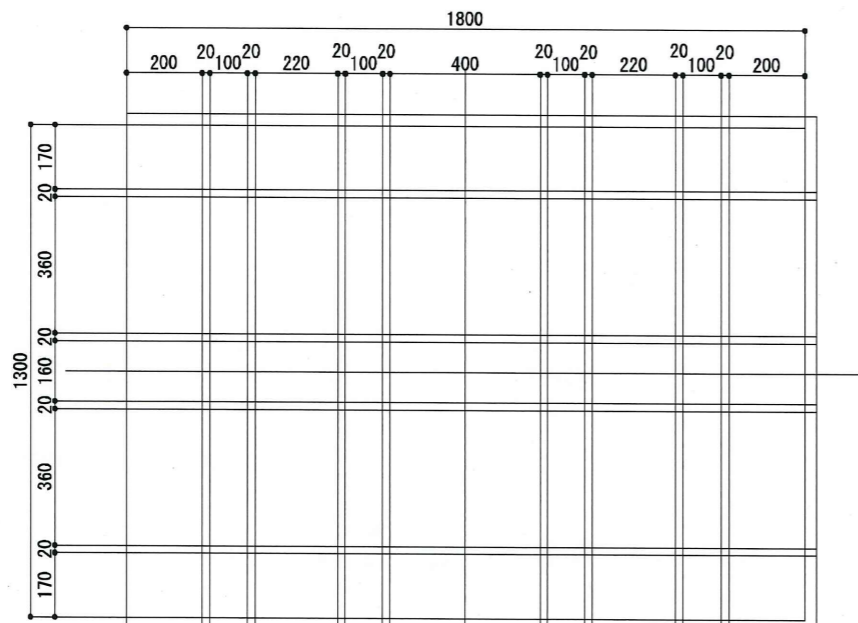
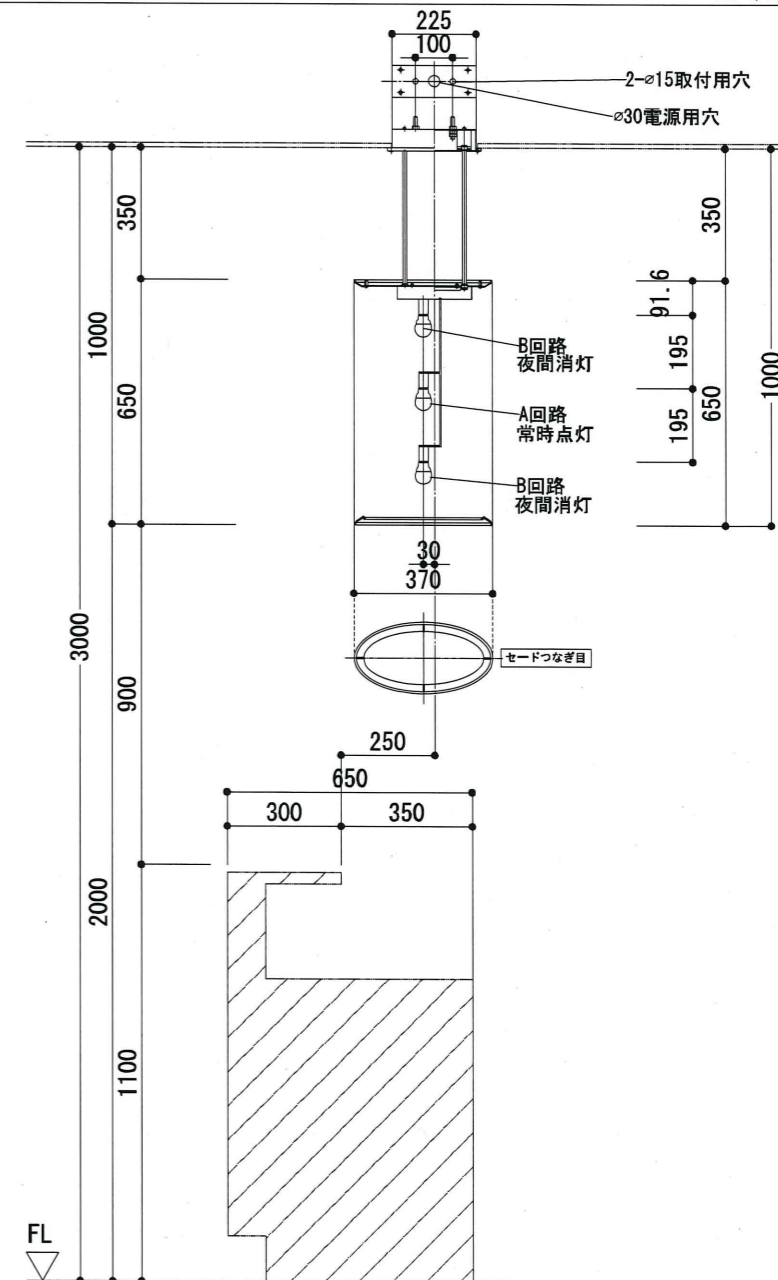
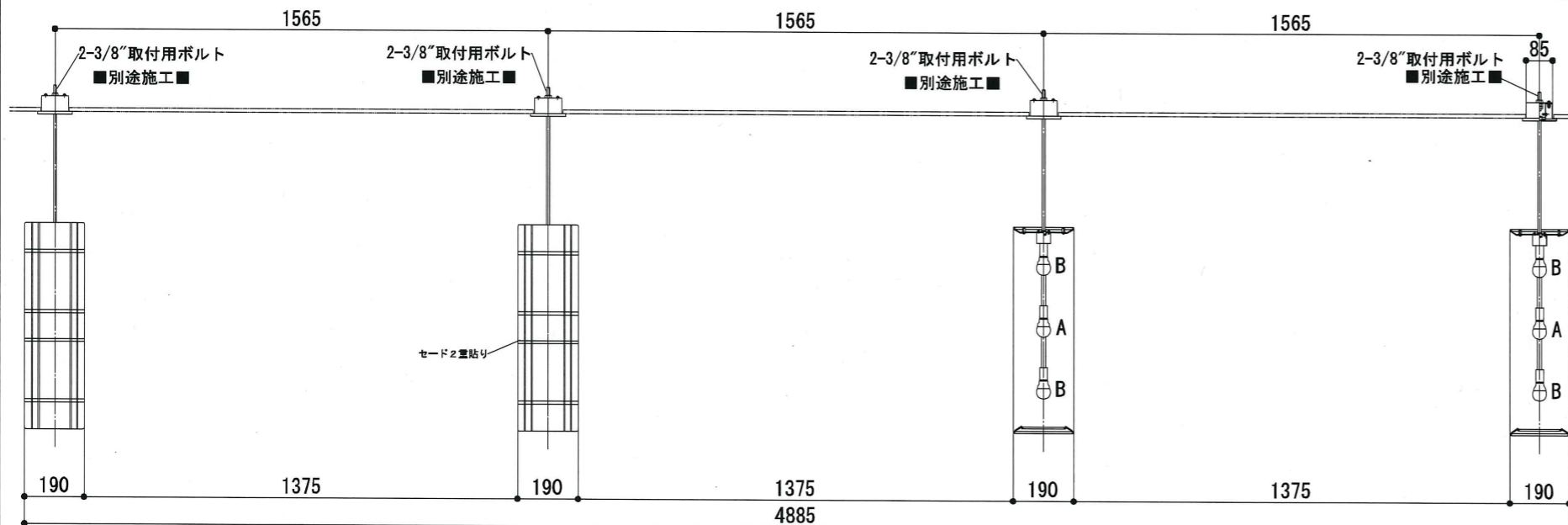
くらしと生協

キャスター付きでよしの生協が簡単
同サイズの押し入れ収納ふとんカゴ

※サイズ 幅100×高さ88×奥行44cm ※材質 鉄
※カラー フレームは黒色(鉄粉塗装) ※重量
約2.2kg(可動) ※脚径φ22mm ※キャスター
1付 ※中国製

参考

千甲入 吉野山スチール
1=30



セード展開図 A1:1/5 A3:1/10



TAISEI CORPORATION
TAISEI DESIGN
Planners Architects & Engineers

大成建設株式会社 建築設計事務所
〒183-0606 新宿区西新宿 1-25-1
URL http://www.taisei.co.jp

一級 第23265号
設計 松崎 秀樹
担当 淵 清和
藤 悠子

権限申請図
見積図
契約図
竣工図 2013.09.30
当図作成日

設計番号 01-29150-000

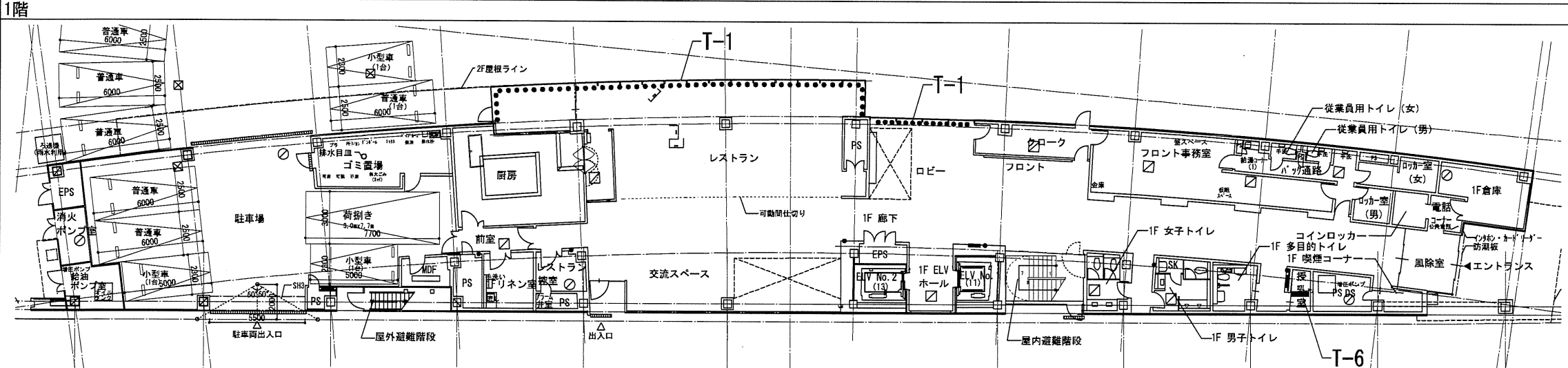
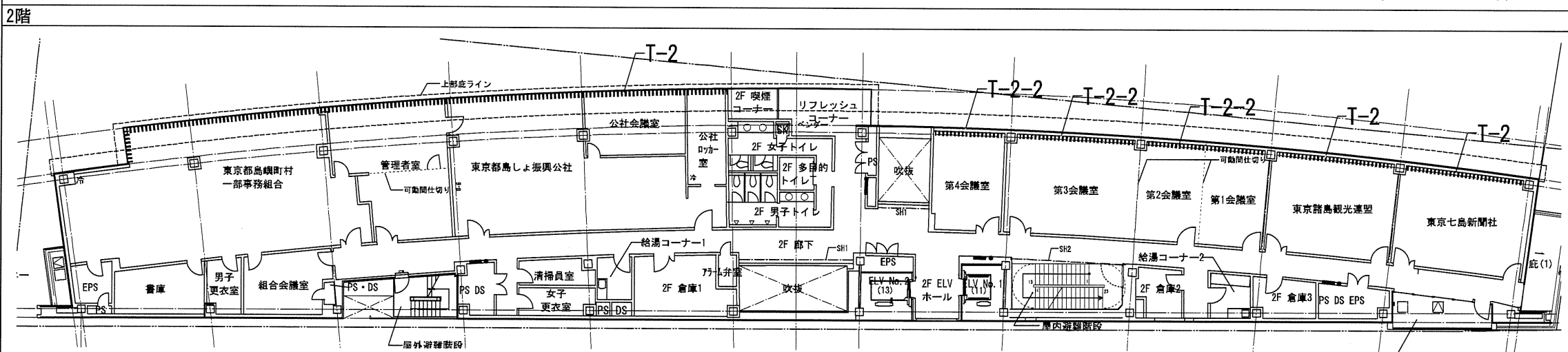
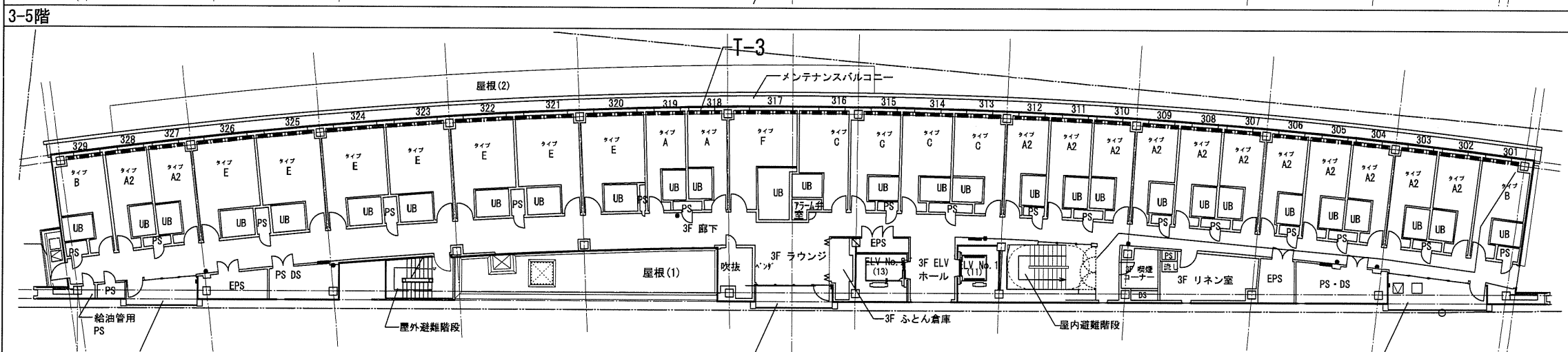
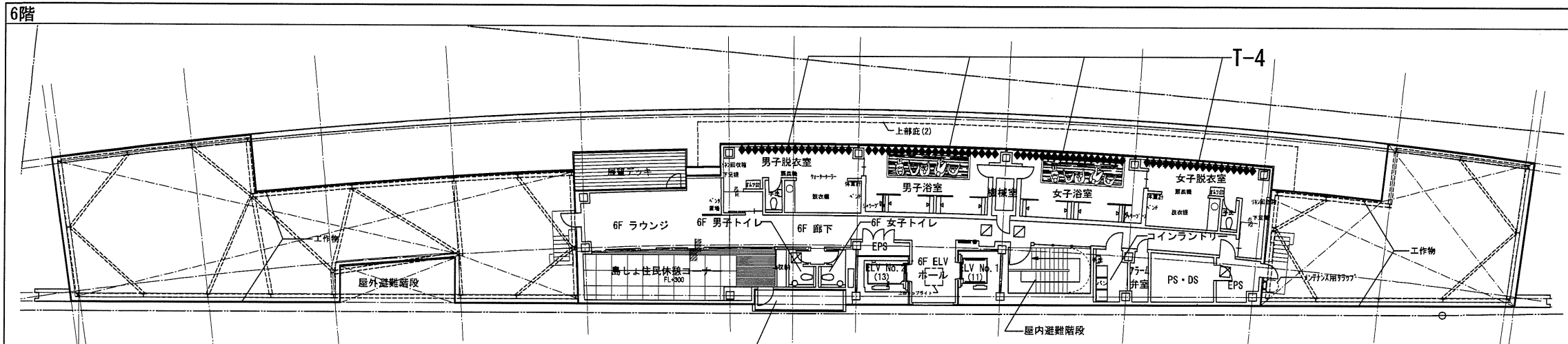
島嶼会館
FFE工事

【竣工図】
発行日 2013.09.30

図面名称

FP-3, FP-15, 16
詳細図

縮尺 図示



凡例

- T-1
 - ・ロールスクリーン
 - ・サンゲツ RS143
 - ACW-1.2.3(1F)
- T-2
 - ・縦型ブラインド(手動)
 - ・サンゲツ VB-130番台(品番未決)
 - ||||||||| ACW-1(2F), 単窓(2F)
- T-2-2
 - ・会議室はある程度暗転可能とする。
- T-3
 - ・透光カーテン/レース(タッセル/タッセルフック/2倍仕)
 - ■ ■ ■ ■ サンゲツ
 - 洋室(A, A2, B, D, F, F2): CK2445
 - 和室(C, E): CK2439
 - レース(共通): CK2816
 - ・3-5F客室窓

- T-4
 - ・耐水ブラインド(横)
 - ・ナニック ウッドパーフェクト
 - ◆◆◆◆ ACW-7(6F浴室)
- T-5
 - ・ウッドブラインド(横)
 - ・ナニック Gシリーズ
 - ■ ■ ■ ACW-7(6F)
- T-6
 - ・カーテン
 - ・サンゲツ 3-パルナ行'価値メッシュ PK7291
 - (1F授乳室)

メッシュ

2,000

2,700

TAISEI
For a Daily World

TAISEI CORPORATION
TAISEI DESIGN
Planners Architects & Engineers

大成建設株式会社 一級建築士事務所
〒163-0808 東京都新宿区西新宿1-25-1
URL <http://www.taisei.co.jp>

一級 第23236号
設計 松崎 秀樹
担当 瀬 清和
藤 悠子

確認申請図
見積図
契約図
竣工図 2013. 09. 30
当図作成日

設計番号 01-29150-000

島嶼会館
FFE工事

【竣工図】
発行日 2013. 09. 30
図面名称


FFE(カーテン)
カープラン

縮尺 A1:1/100 A3:1/200

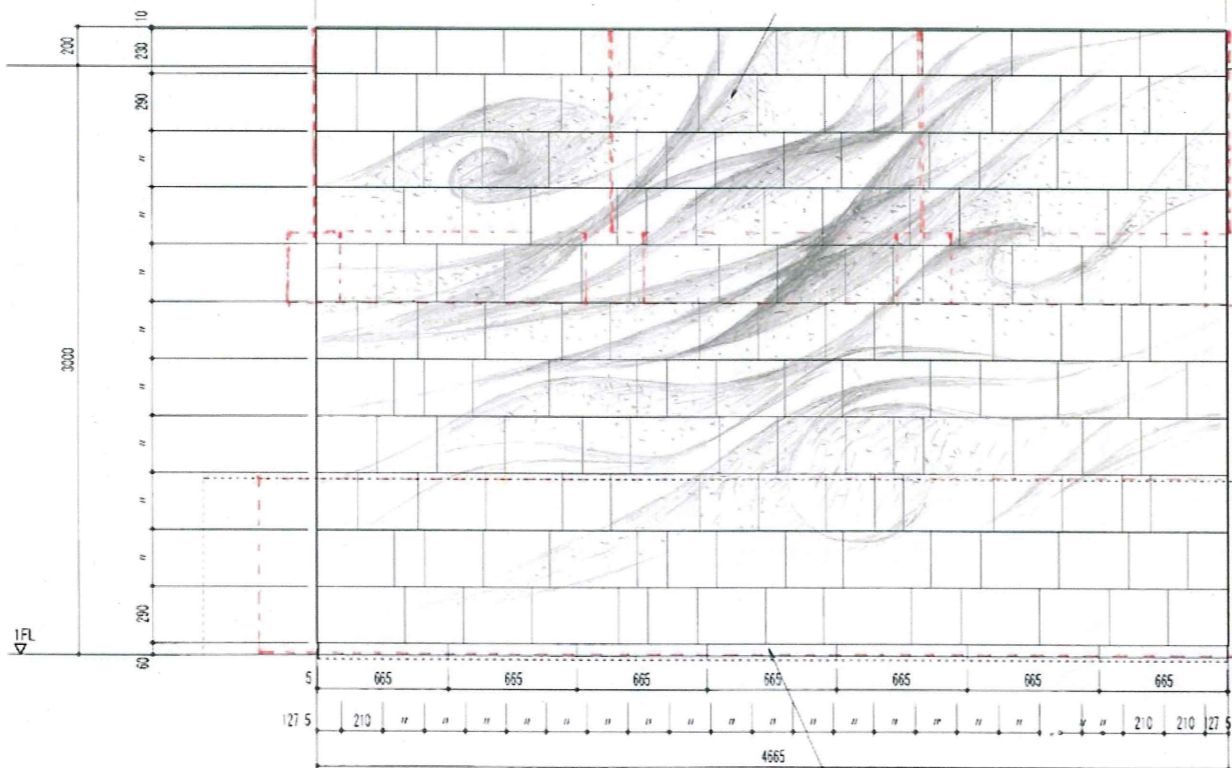
F-131

AC2009



栴火石レリーフ案②



フロントバック展開イメージ



参考写真



1915 都立芝商業高校栴火石レリーフ (東京都浜松町)



TAISEI CORPORATION
TAISEI DESIGN
Planners Architects & Engineers

大成建設株式会社一般建築士事務所
〒183-0608 新宿区西新宿1-25-1
URL: <http://www.taisei.co.jp>

一級 第232365号
設計 松崎 秀樹
担当 栗 清和
藤 悠子

確認申請図
見積図
契約図
竣工図 2013.09.30
当図作成日

設計番号 01-29150-000

島嶼会館
FFE工事

【竣工図】

発行日 2013.09.30

図面名称

フロントバック
レリーフ

縮尺

カードデザイン及び運用方法について

カードデザイン(色)	使用される方	枚数	解錠場所					
			客室	男性浴室	女性浴室	エントランス(夜間)	事務所1	事務所2
① デザインA(青)	宿泊者(男・女)	300	○	○	×	○	×	×
② デザインB(オレンジ)	女子浴室	100	×	×	○	○	×	×
③ デザインC(青)	チェックアウト後(男)	50	×	○	×	○	×	×
④ デザインC(グレー)	メイド	35	○	○	○	○	○	○
⑤ デザインC(オレンジ)	マスター	15	○	○	○	○	○	○

<備考>

- ①宿泊者(客室カード)は、シングルルームは1枚・ツインルームは2枚発行する。*割り当てられた客室と男性浴室が解錠可能です。他の客室は解錠できません。
- ②女性宿泊者へ女子浴室入口用として渡す。
- ③チェックアウト後男子浴室を使用希望の方へ渡す。
- ④メイド(ルーム清掃員)用カード、全ての客室が解錠可能。(室内側から施錠されている場合は解錠できません。)
- ⑤スタッフ用カード、全ての客室が解錠可能。(室内側から施錠されている場合でも、解錠可能です。)

<デザインA>



① 客室カード

<デザインB>




② 女子浴室

<デザインC>

(裏面)



③ チェックアウト後男子浴室


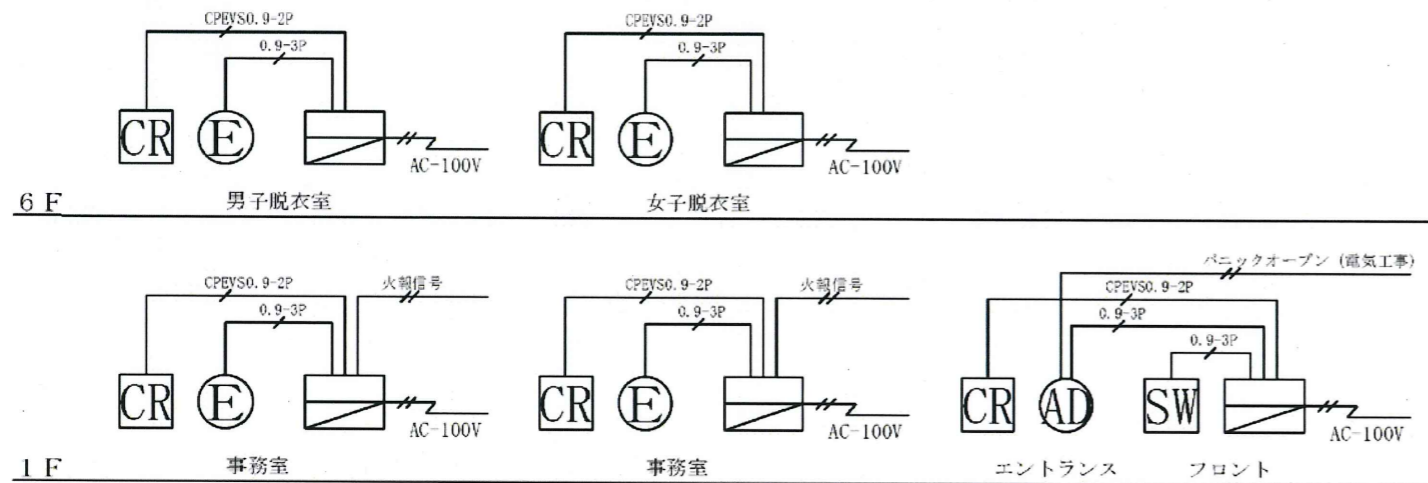


④ メイド

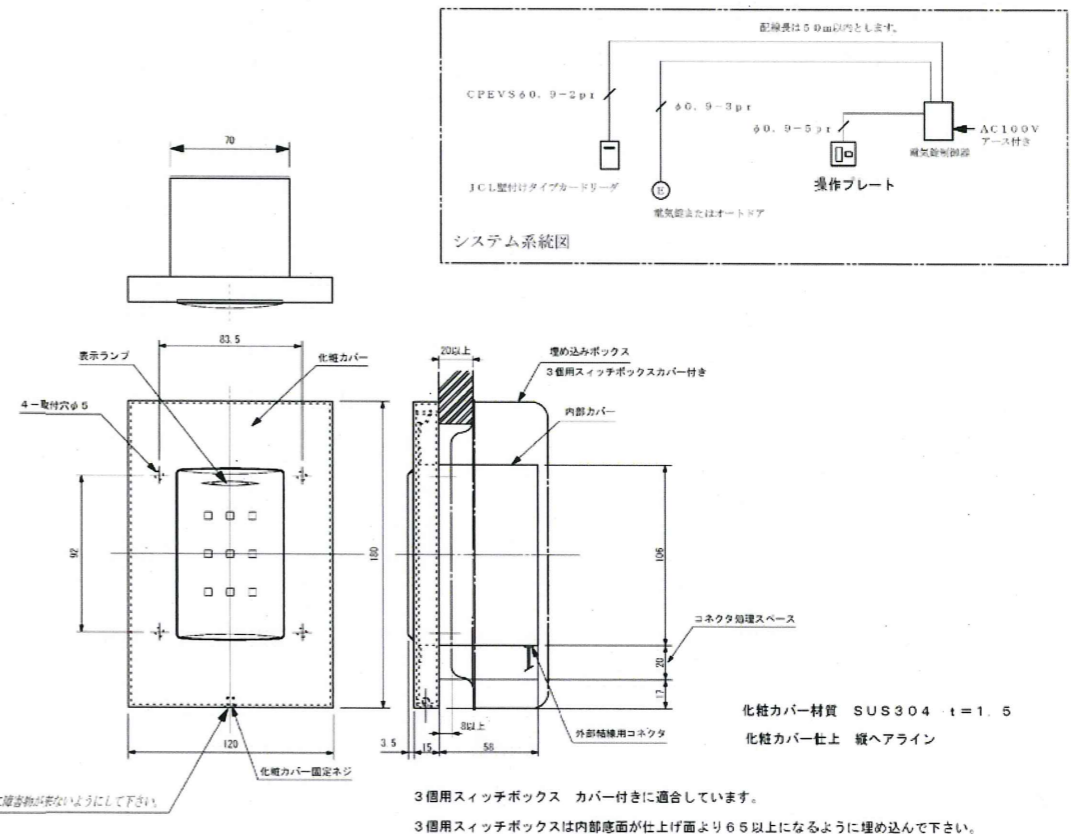


⑤ マスター

カードシステム系統図



JCLM壁付けタイプカードリーダー/CLS-JCLM-102 外形図



TAISEI
For a Lively World

TAISEI CORPORATION
TAISEI DESIGN
Planners Architects & Engineers

大成建設株式会社一級建築士事務所
〒163-0808 新宿区西新宿1-25-1
URL: http://www.taisei.co.jp

一級 第232365号
設計 松崎 秀樹
担当 副 清和
藤 悠子

確認申請図	
見積図	
契約図	
竣工図	2013.09.30
図面作成日	

設計番号 01-29150-000

鳥嶋会館
FFE工事


【竣工図】
発行日 2013.09.30
図面名称

カードキーシステム

縮尺 -

コンセプト

やすらぎと都会の雰囲気との調和をテーマとします。
島の財産である自然（木のぬくもり、水の透明感）
を連想させる素材を使用し、スマートなサインを
提案します。



館名

島嶼会館

ピクトグラム



書体

和文/新ゴ Pro M

亜意右江御 化木句毛弧 差視素背祖
あいうえお かきくけこ さしすせそ
アイウエオ カキクケコ サシスセソ

和文(文字組) /新ゴ Pro R

亜意右江御 化木句毛弧 差視素背祖
あいうえお かきくけこ さしすせそ
アイウエオ カキクケコ サシスセソ

英文・数字 / Helvetica Regular

ABCDEFGHIJKLMNOPQRSTUVWXYZ.,
abcdefghijklmnopqrstuvwxyz.,
0123456789

英文・数字(文字組) / Helvetica Light

ABCDEFGHIJKLMNOPQRSTUVWXYZ.,
abcdefghijklmnopqrstuvwxyz.,
0123456789

*組合せ例

新ゴ Pro M + Helvetica Regular

会議室 2

新ゴ Pro M + Helvetica Regular
2 段組

避難経路図

新ゴ Pro R + Helvetica Light

避難階は1階です。

Emergency Exits



TAISEI CORPORATION
TAISEI DESIGN
Planners Architects & Engineers

大成建設株式会社一級建築士事務所
〒163-0606 新宿区西新宿1-25-1
URL: <http://www.taisei.co.jp>

一級 第232365号
設計 松崎 秀樹
担当 測 清和
藤 悠子

確認申請図
見積図
契約図
竣工図 2013.09.30
当図作成日

設計番号 01-29150-000

島嶼会館
FFE工事

【竣工図】
発行日 2013.09.30

図面名称

サインコンセプト

縮尺 -

FS-001

ACA009

サインリスト

サイン名称/Description	設置/Mounting	数量/Quantity	EX	1F	2F	3F	4F	5F	M6F	6F	備考/Remarks
EX 1 館名表示(外壁)	壁付	1	1								内照式
EX 2 光壁サイン	柱付	1	1								内照式(1面)
EX 2' 危険物持込禁止サイン	柱付	1	1								
EX 6 出庫表示・高さ制限	壁付	1	1								
EX 8 障害者用誘導表示	壁付	1	1								
S 1 館内案内	壁付	1		1							
S 1' 建設概要	壁付	1		1							
S 4 1階フロア案内	壁付	2		2							
S 4' 各階案内	壁付	10			2	2	2	2		2	
S 5 EV内案内	壁付	2		2							
S 6 室名表示(平付)	壁付	11			9					2	プロット凡例 △
S 7 ビクト表示(平付)	壁付	4		3	1						
S 8 ビクト表示(突出)	突出	6		5						1	プロット凡例 ☒
S 9 ビクト表示(シート)	扉付・壁付	19		7	4	1	1	1		5	プロット凡例 ◎
S 10 ルームナンバー	扉付	87				29	29	29			プロット凡例 ○
S 11 室名表示(バックヤード)	扉付	124		18	20	27	27	27		5	プロット凡例 ▲
S 12 スタッフオンリー	扉付	8		7				1			プロット凡例 ★
S 13 客室内避難誘導表示	扉付	87				29	29	29			プロット凡例 ◆
S 15 階数表示(隅場)	壁付	6		1	1	1	1	1	1		
S 16 衝突防止	ガラス付	一式		一式	一式	一式	一式	一式		一式	プロット凡例 ---
S 17 階数表示	壁付	6		1	1	1	1	1		1	
S 18 ルーム誘導	壁付	4				1	1	1		1	
S 19 2階フロア案内 + ルーム誘導	壁付	1			1						
S 20 グラフィックウォール	壁付	1		1							
S 22 非常用進入口表示	ガラス付	10				3	3	3		1	プロット凡例 ☼
S 22' 避難誘導表示(バルコニー)	ガラス付	7			1	2	2	2			プロット凡例 ☉
S 23 物置禁止サイン	床付	1		1							
S 24 作品プレート	壁付	1		1							
S 25 屋外避難階段標識	扉付	1		1							



TAISEI CORPORATION
TAISEI DESIGN
Planners Architects & Engineers

大成建設株式会社一級建築士事務所
〒163-0606新宿区西新宿1-25-1
URL: http://www.taisei.co.jp

一級 第232365号
設計 松崎 秀樹
担当 淵 清和
藤 悠子

確認申請図
見積図
契約図
竣工図 2013.09.30
当図作成日

設計番号 01-29150-000

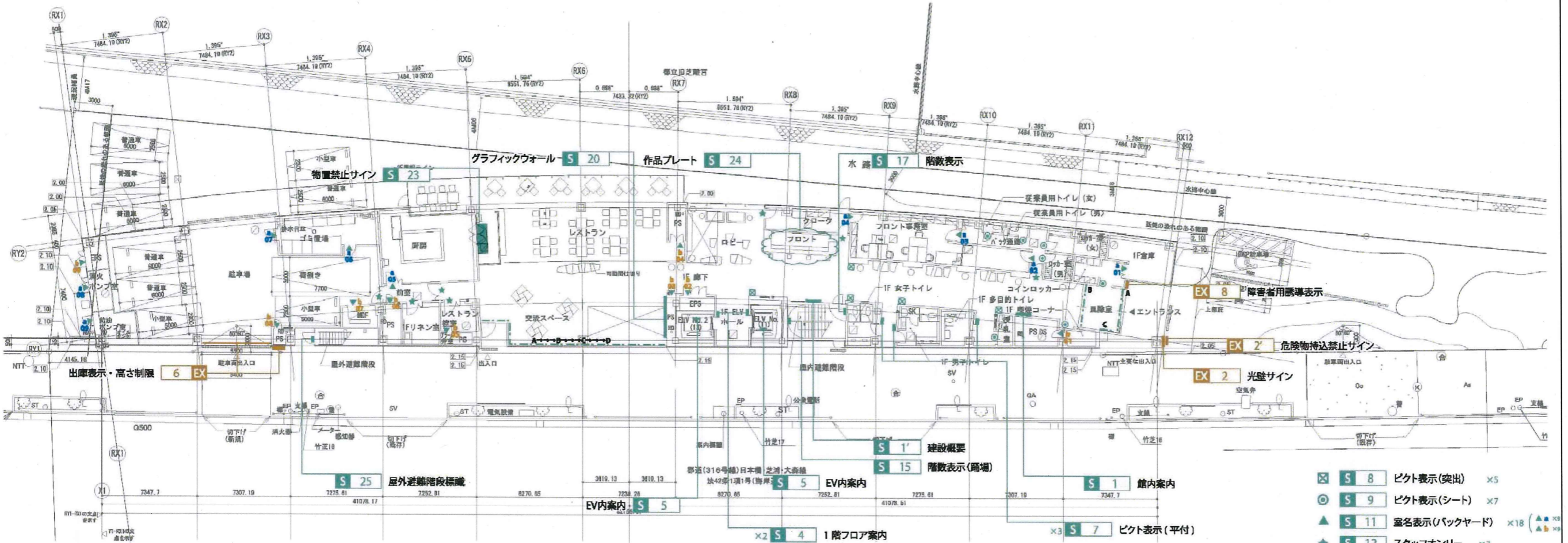
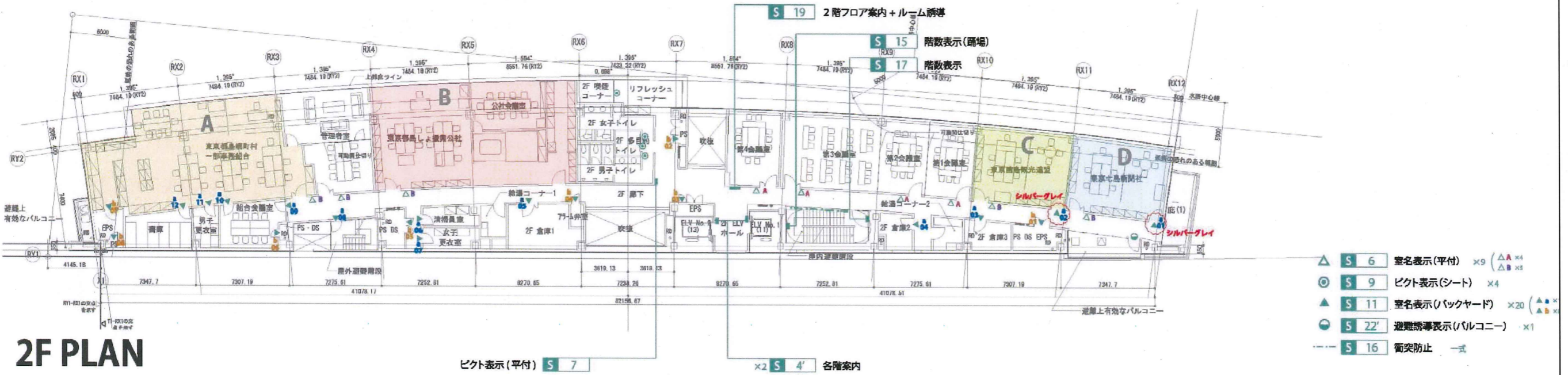
島嶼会館
FFE工事

【竣工図】
発行日 2013.09.30
図面名称

サインリスト

縮尺

FS-002



確認申請図	
見積図	
契約図	
竣工図	2013.09.30
当日作成日	

設計番号 01-29150-000

島嶼会館
FFE工事

【竣工図】
発行日 2013.09.30

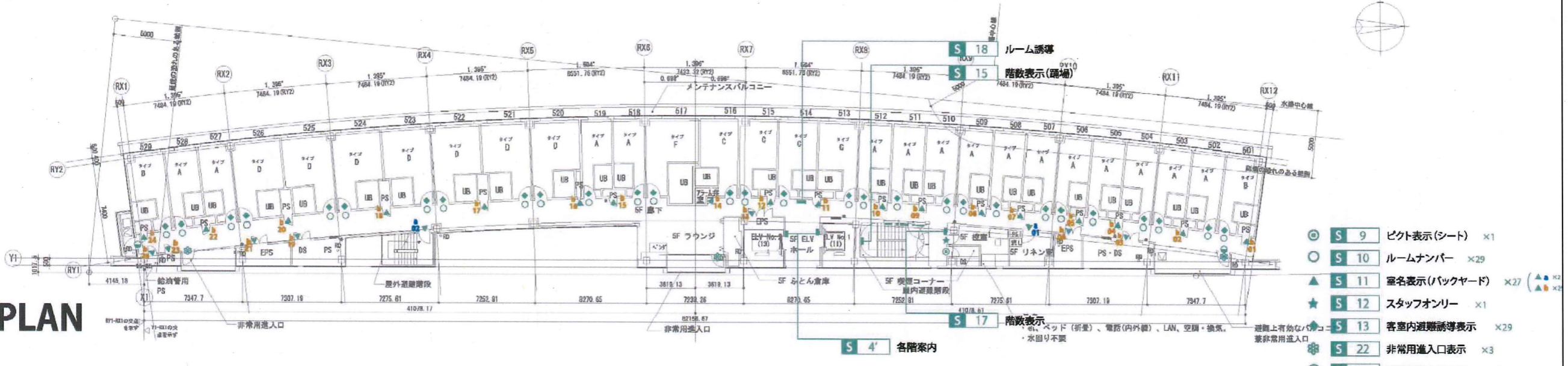
図面名称

1,2Fキープラン

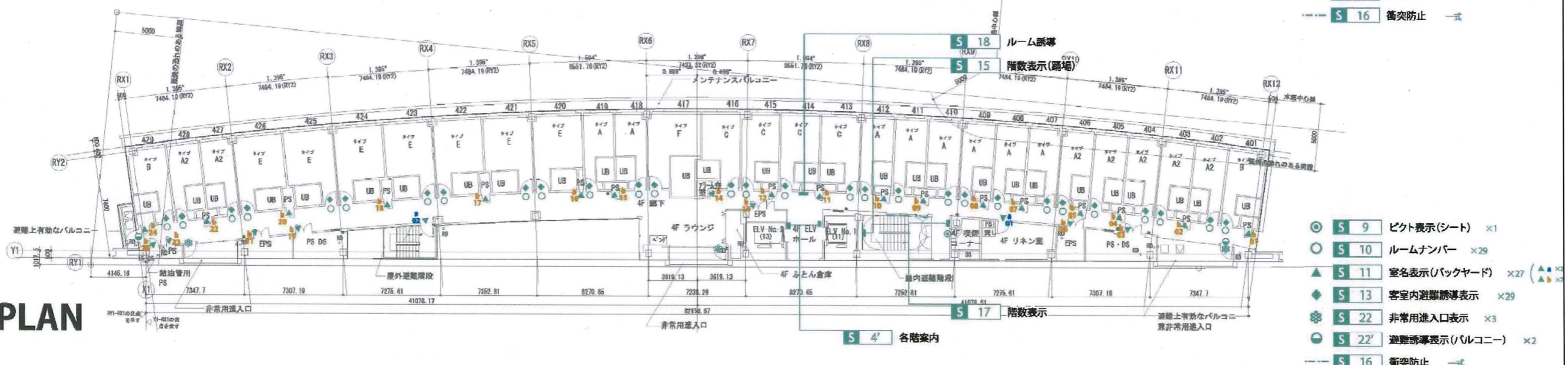
縮尺

FS-003

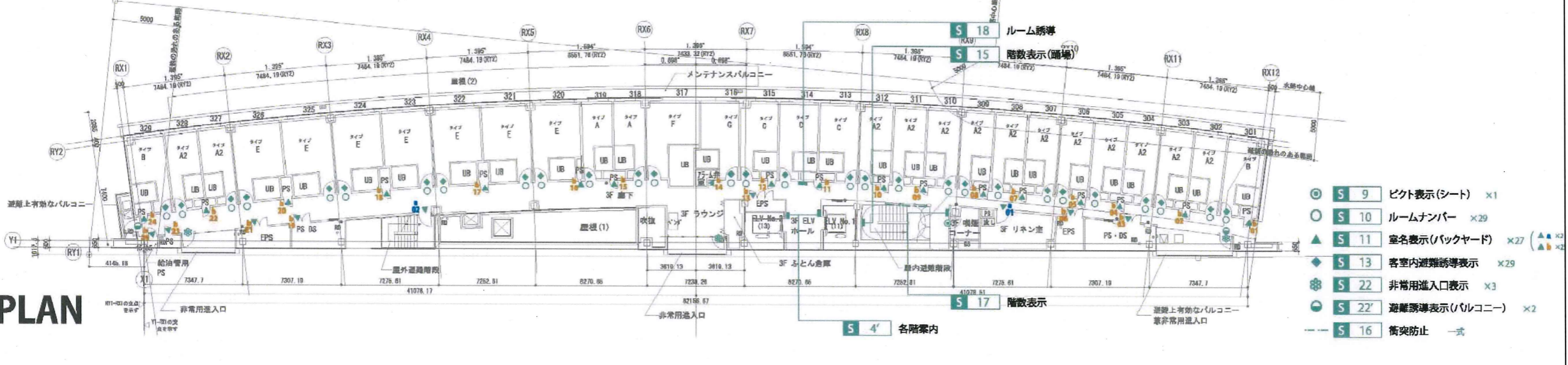
5F PLAN



4F PLAN



3F PLAN



確認申請図	
見積図	
契約図	
竣工図	2013.09.30
当該作成日	

設計番号 01-29150-000

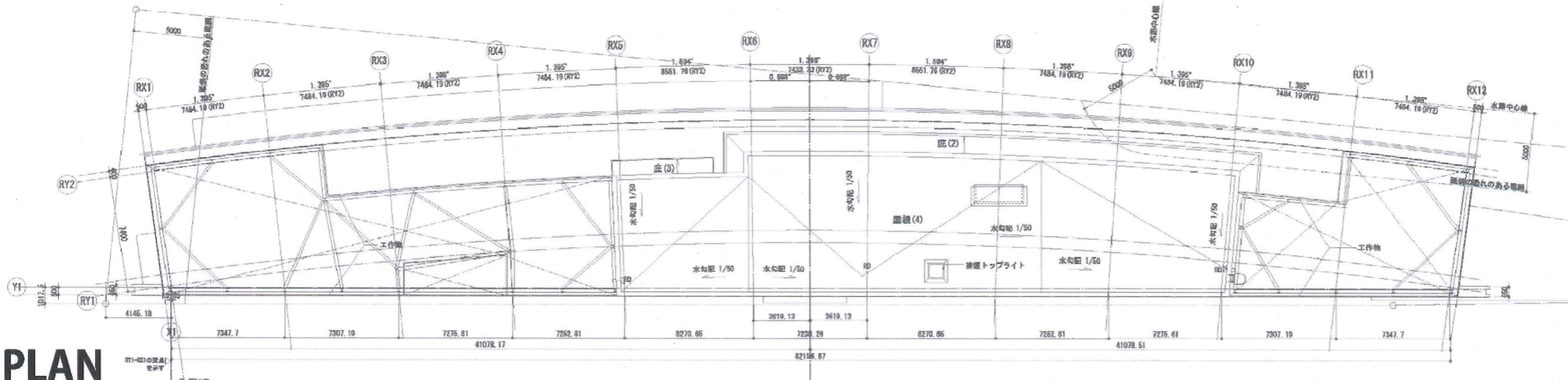
島嶼会館
FFE工事

【竣工図】
発行日 2013.09.30
図面名称

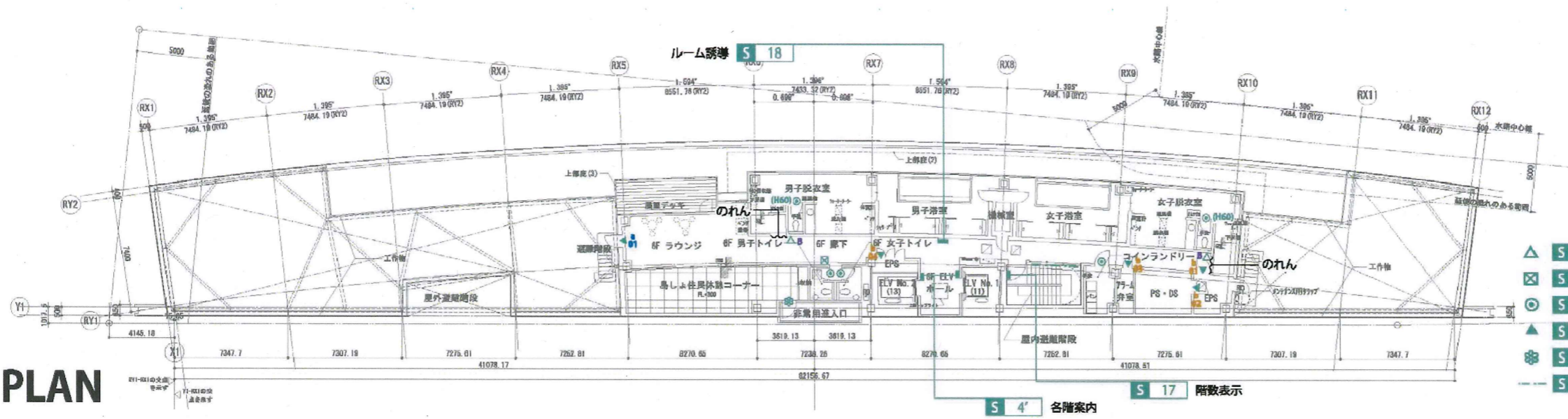
3-5Fキープラン

縮尺

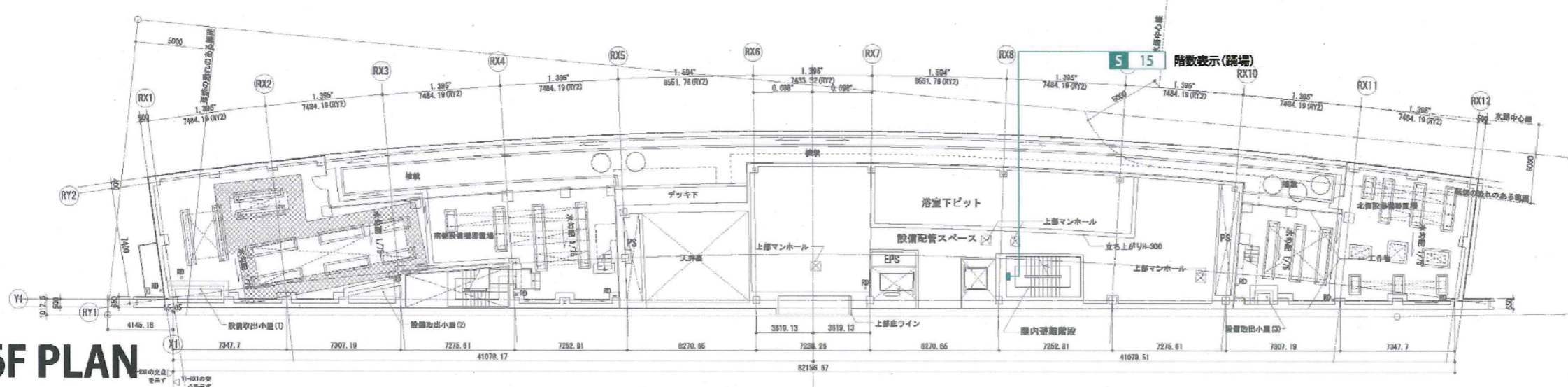
FS-004



RF PLAN



6F PLAN



M6F PLAN

確認申請図	
見積図	
契約図	
竣工図	2013.09.30
当該作成日	

設計番号 01-29150-000

島嶼会館
FFE工事

【竣工図】
発行日 2013.09.30
図面名称

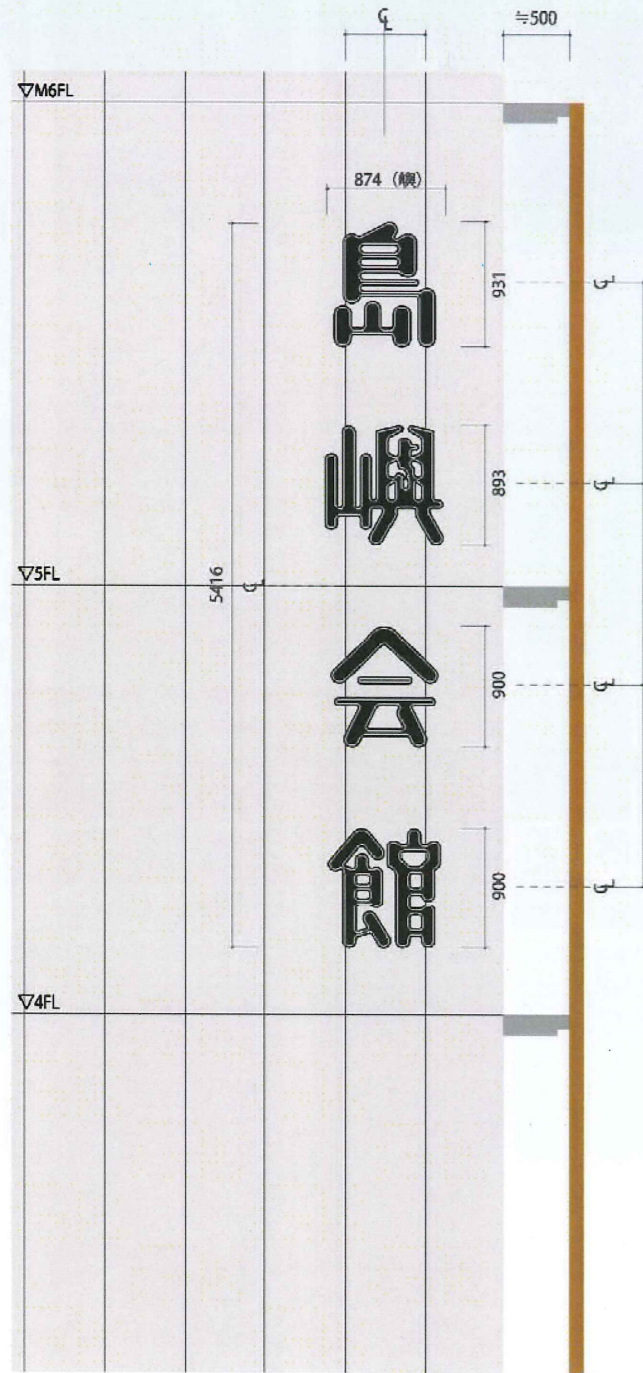
M6-RF キープラン

縮尺
FS-005

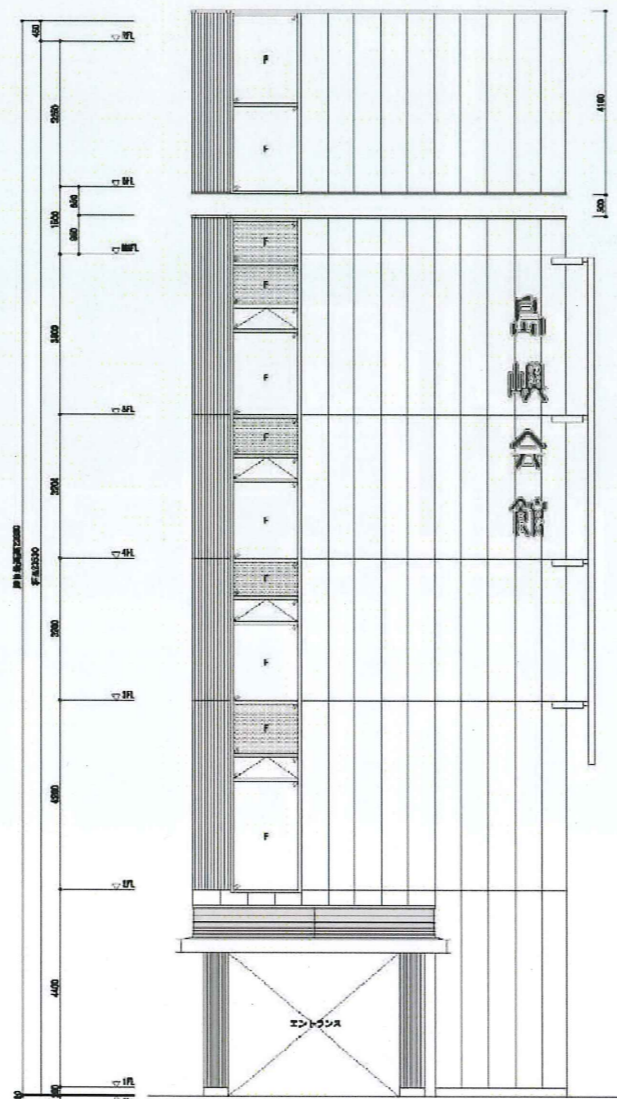
サイン名称/Description	設置/ Mounting	数量/ Quantity
EX 1 館名表示(外壁)	壁付	1

本体：亜鉛引鉄板加工 焼付塗装仕上
 面板：乳半アクリル 3.0 加工/塩ビシート貼
 下地：鉄骨溶融亜鉛メッキ加工 塗装仕上
 照明：LED 内部照明 ※一次電源建築工事 (AC100V/2A)

サイン面積
 $0.874\text{m} \times 5.416\text{m} \approx 4.734 \text{m}^2$



Scale=1/50



Scale=1/150



TAISEI CORPORATION
 TAISEI DESIGN
 Planners Architects & Engineers

大成建設株式会社一級建築士事務所
 〒163-0606 新宿区西新宿1-25-1
 URL: <http://www.taisei.co.jp>

一級 第232365号
 設計 松崎 秀樹
 担当 淵 清和
 藤 悠子

確認申請図
 見積図
 契約図
 竣工図 2013.09.30
 当図作成日

設計番号 01-29150-000

島嶼会館
 FFE工事

【竣工図】
 発行日 2013.09.30

図面名称

意匠図01

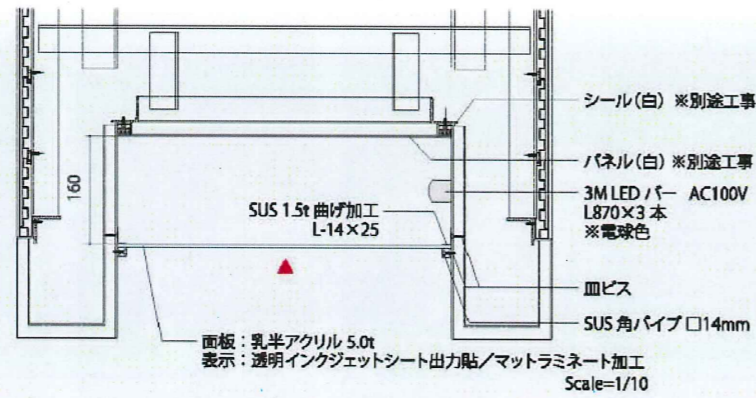
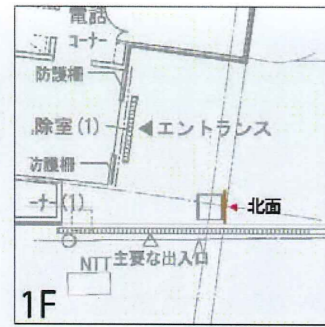
縮尺 -

FS-006

AC009

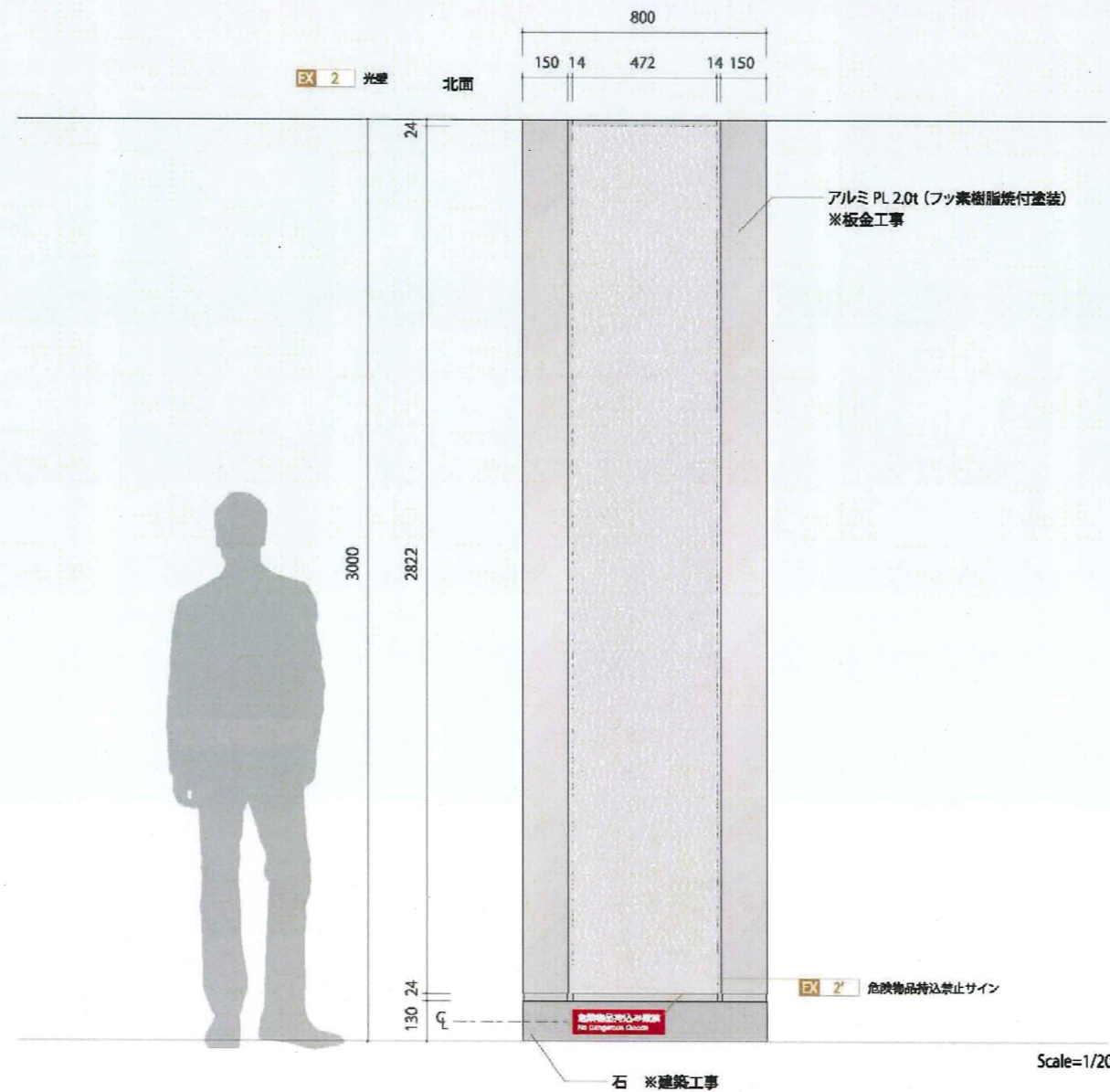
サイン名称/Description	設置/ Mounting	数量/Quantity
EX 2 光壁	柱付	1

板面：乳半アクリル 5.0t + 四方押縁<サイン工事>
 照明：LED 内照式<サイン工事> ※一次電源建築工事
 表示：透明インクジェットシート出力貼/マトラミネート加工



サイン名称/Description	設置/ Mounting	数量/Quantity
EX 2' 危険物持込禁止サイン	柱付	1

本体：アルミ複合板 3.0t
 表示：インクジェットシート巻込貼
 ■ 日塗工 05-30T 近似色



TAISEI CORPORATION
 TAISEI DESIGN
 Planners Architects & Engineers

大成建設株式会社一級建築士事務所
 〒163-0606新宿区西新宿1-25-1
 URL http://www.taisei.co.jp

一級 第232365号
 設計 松崎 秀樹
 担当 洲 清和
 藤 悠子

確認申請図
 見積図
 契約図
 竣工図 2013.09.30
 当図作成日

設計番号 01-29150-000

鳥嶋会館
 FFE工事

【竣工図】
 発行日 2013.09.30
 図面名称

意匠図02

縮尺

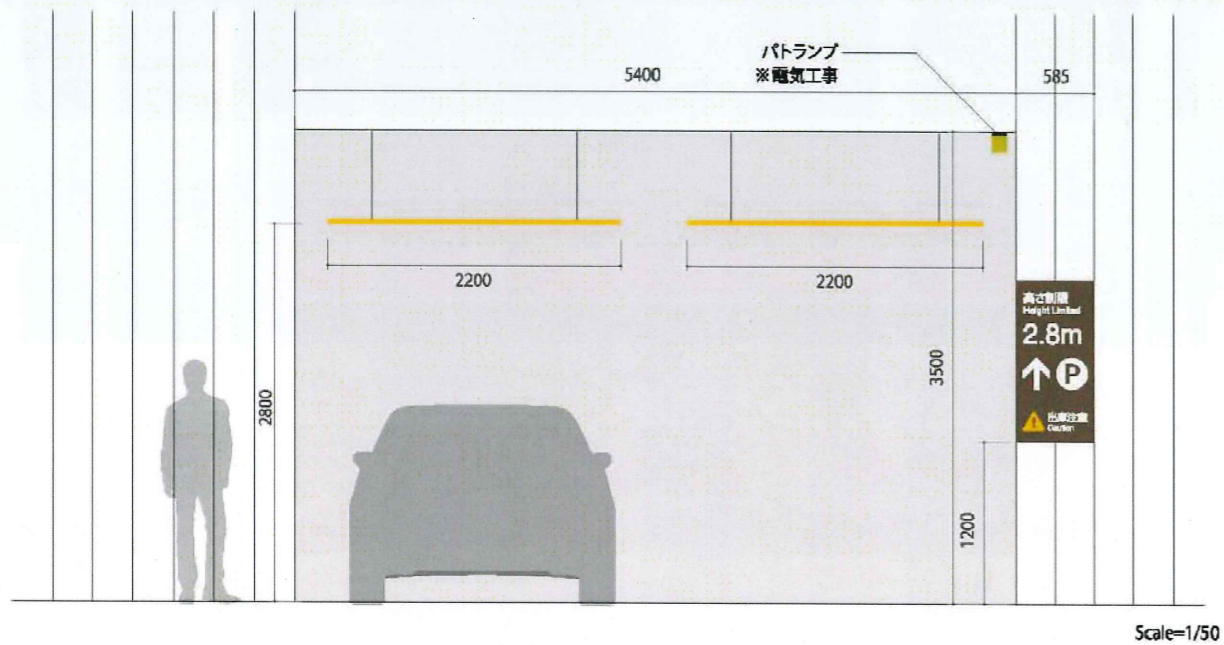
FS-007

サイン名称/Description	設置/ Mounting	数量/ Quantity
Ex 6 出庫表示・高さ制限	壁付	1

本体：アルミ複合板 3.0t + 捨板 3.0t
 表示：インクジェットシート巻込貼
 ■ 日塗工 D25-40B 近似色
 高さ制限バー：塩ビパイプ 35φ塩ビシート巻ワイヤー吊下



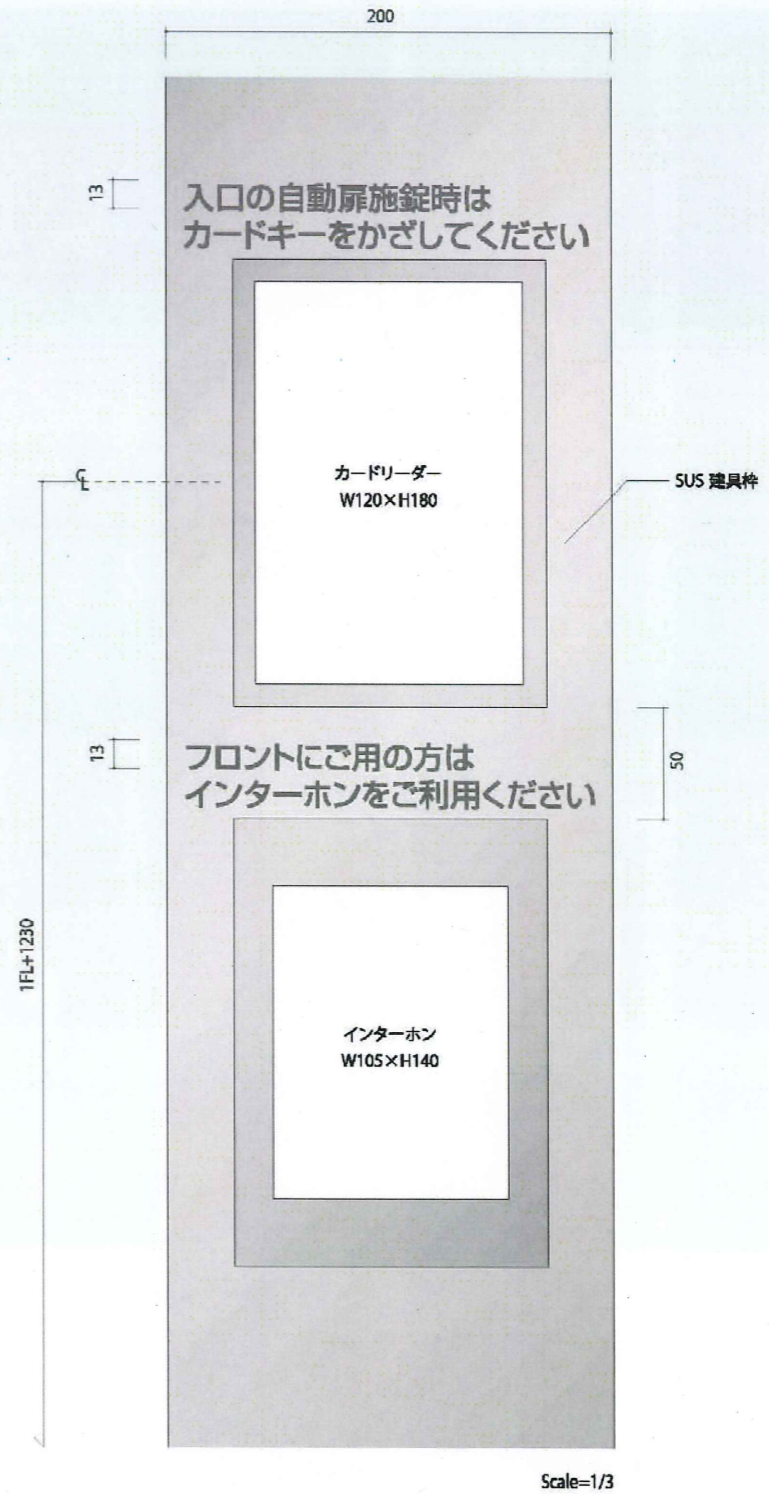
Scale=1/10



Scale=1/50

サイン名称/Description	設置/ Mounting	数量/ Quantity
Ex 8 障害者用誘導表示	壁付	1

表示：塩ビシート切文字貼
 ■ 3M SC043 ディムグレイ



Scale=1/3



TAISEI CORPORATION
 TAISEI DESIGN
 Planners Architects & Engineers

大成建設株式会社一級建築士事務所
 〒163-0606新宿区西新宿1-25-1
 URL: http://www.taisei.co.jp

一級 第232355号
 設計 松崎 秀樹
 担当 淵 清和
 藤 悠子

確認申請図
 見積図
 契約図
 竣工図 2013.09.30
 当図作成日

設計番号 01-29150-000

島嶼会館
 FFE工事

【竣工図】
 発行日 2013.09.30

図面名称

意匠図03

縮尺


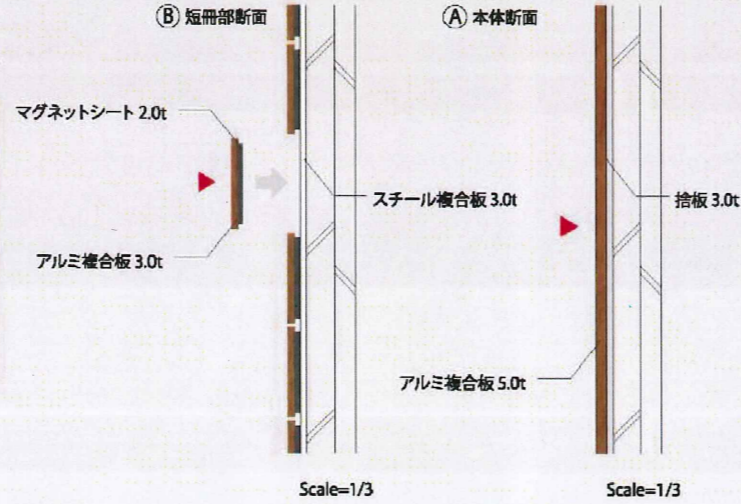
FS-008

ACB09

サイン名称 / Description	設置 / Mounting	数量 / Quantity
S 1 組合案内	壁付	1

- ① 本体：アルミ複合板 5.0t + 捨板 3.0t +
木目調シート (サンゲツリアテック RW-7026) 巻込貼 (MAP印刷含む)
- ② 短冊部：本体側_スチール複合板 3.0t + 木目調シート (サンゲツリアテック RW-7026) 巻込貼 + ガイド 2.0t
プレート_アルミ複合板 3.0t + 木目調シート (サンゲツリアテック RW-7026) 巻込貼 + マグネットシート 2.0t

表示：館名・階数・室名_塩ビシート切文字貼
3M SC124 アイスホワイト
マップ_インクジェットシート出力貼



TAISEI CORPORATION
TAISEI DESIGN
Planners Architects & Engineers

大成建設株式会社一級建築士事務所
〒163-0606 新宿区西新宿1-25-1
URL: http://www.taisei.co.jp

一級 第232365号
設計 松崎 秀樹
担当 淵 清和
藤 悠子

確認申請済
見積済
契約済
竣工済 2013.09.30
当図作成日

設計番号 01-29150-000

島嶼会館
FFE工事

【竣工図】
発行日 2013.09.30
図面名称

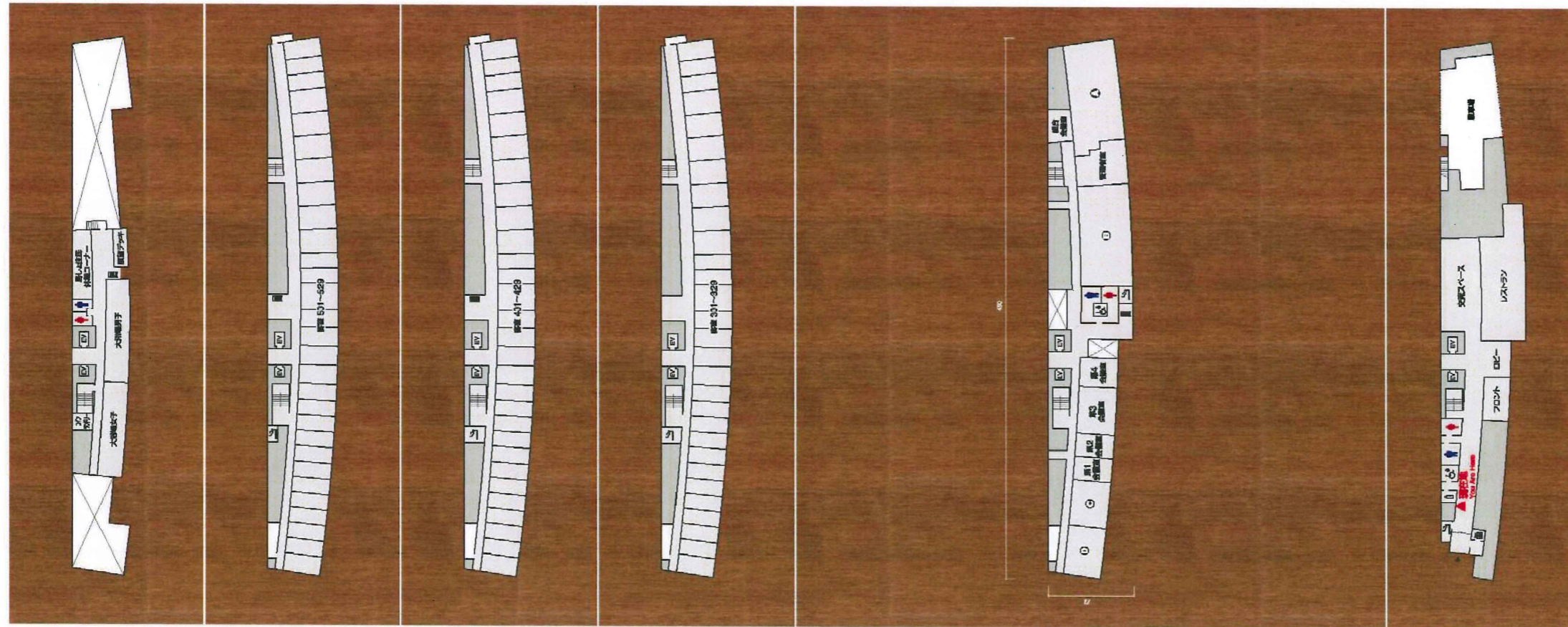
意匠図04-1

縮尺

FS-009

ACAD09

サイン名称 / Description	取付 / Mounting	数量 / Quantity
S 1 総合案内	壁付	1



Scale=1/4



TAISEI CORPORATION
TAISEI DESIGN
Planners Architects & Engineers

大成建設株式会社一級建築士事務所
〒163-0806新宿区西新宿1-25-1
URL: http://www.taisei.co.jp

一級 第232365号
設計 松崎 秀樹
担当 測 清和
藤 悠子

確認申請図
見積図
契約図
竣工図 2013.09.30
当図作成日

設計番号 01-29150-000

島嶼会館
FFE工事

【竣工図】

発行日 2013.09.30

図面名称

意匠図04-2

縮尺 -

FS-010

ACAD09

サイン名称 / Description	設置 / Mounting	数量 / Quantity
S 1 建設概要	壁付	1

本体：アルミ複合板 3.0t + 木目調シート（サンゲツ リアテック RW-7026）巻込貼 / 捨板に両面テープ + 接着剤固定
 捨板：アルミ複合板 3.0t + 木目調シート（サンゲツ リアテック RW-7026）巻込貼 / ルーバーに皿ビス固定
 写真フレーム：カラーアクリル（マットブラック）3.0t + 透明アクリル 3.0t / 本体に化粧ビス固定
 表示：文字_塩ビシート切文字貼

□ 3M SC124 アイソホワイト
 写真_インクジェットシート出力 / マットラミネート加工

<説明文> Scale=1/5 ※視認性を良くする為に黒で表示しています。

<写真フレーム> Scale=1/5

20 島嶼会館の由来

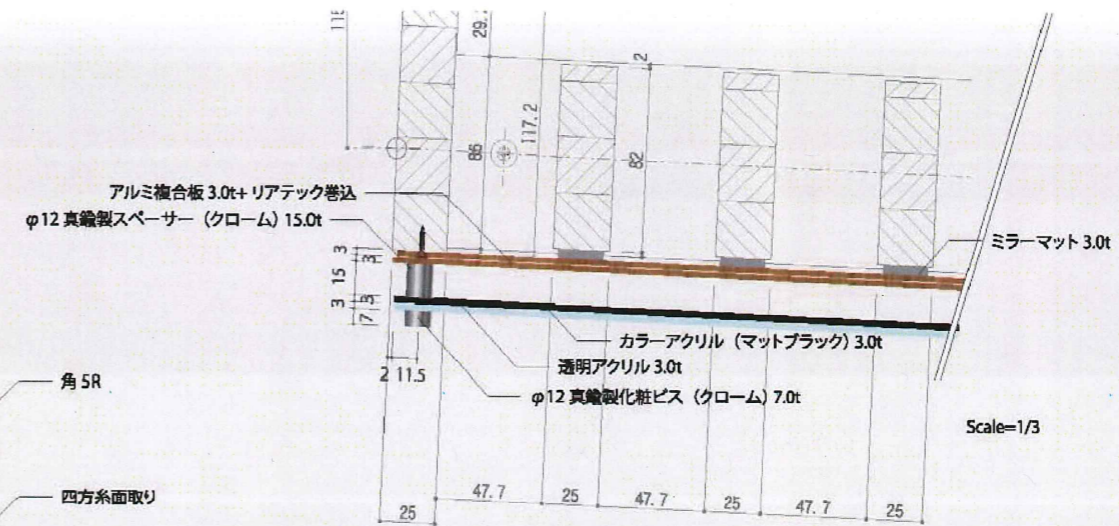
16 島嶼会館は、伊豆諸島及び小笠原諸島に存する九つの町村で組織する東京都島嶼町村一部事務組合が設置・運営する施設であり、東京の島しょ地域住民の宿泊・利用に供すること、島しょの振興をはかるため調査・研究・広報に関する事務や一般廃棄物管理型最終処分場の業務を共同処理するなど、島しょ地域住民の福祉の向上及び島嶼町村行政事務の一部を円滑に行い、東京の島しょ地域の振興・発展に資する施設です。

島嶼会館の歴史は、その前身として昭和26年9月に当時、伊豆諸島の玄関口であった中央区月島に七島会館として設置されたことに始まります。その後、桟橋が竹芝に移ったこと、戦後の急造建物で老朽化が著しかったこともあり、昭和36年3月に、都営地の払い下げを受けて港区海岸に新たな七島会館を建設しました。

昭和49年8月には、島嶼会館と名称を改めて新築し、平成23年3月の東日本大震災の影響で閉鎖するまでの37年間の営業で、延べ百万人以上の島しょ住民に宿泊利用されておりました。

島嶼会館の変遷は、会館の必要性が時代の流れと共に増し、その必要性に応じて、規模や機能の充実を図りつつ、現在に至っております。

新たな島嶼会館は、今までの役割を継承しながら、耐震性の向上、ユニバーサルデザインや環境への配慮、利便性の向上など、時代の要請に適應する機能を備え、島しょ地域住民にとって快適な都市拠点として、また、島しょ地域の魅力や存在意義などを対外的に発信し、相互理解と交流を深める拠点として、平成25年11月に再建されました。



確認申請図	
見積図	
契約図	
竣工図	2013.09.30
当図作成日	

設計番号 01-29150-000

島嶼会館
FFE工事

【竣工図】
発行日 2013.09.30
図面名称

意匠図05

縮尺

FS-011

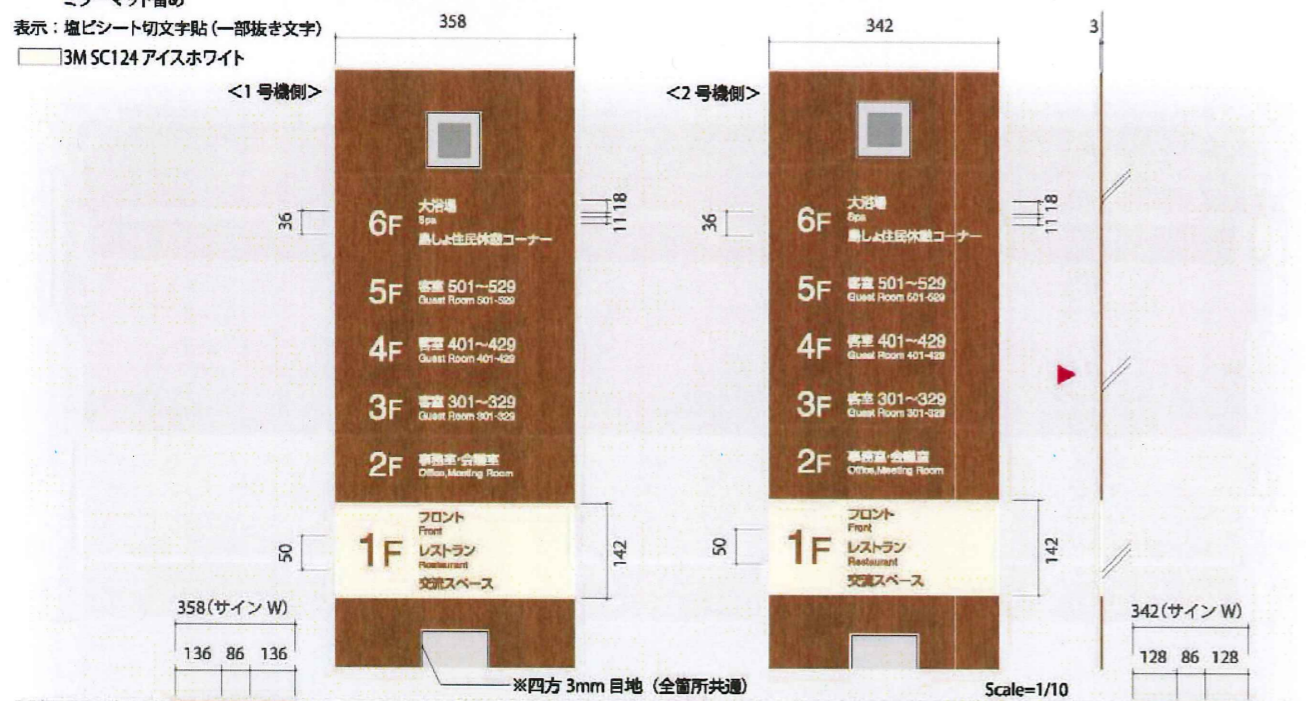
サイン名称 / Description	設置 / Mounting	数量 / Quantity
S 4 1階フロア案内	壁付	2

本体：アルミ複合板 3.0t + 木目調シート (サンゲツリアテック RW-7026) 巻込貼

ミラーマット留め

表示：塩ビシート切文字貼 (一部抜き文字)

□ 3M SC124 アイスホワイト



Scale=1/20

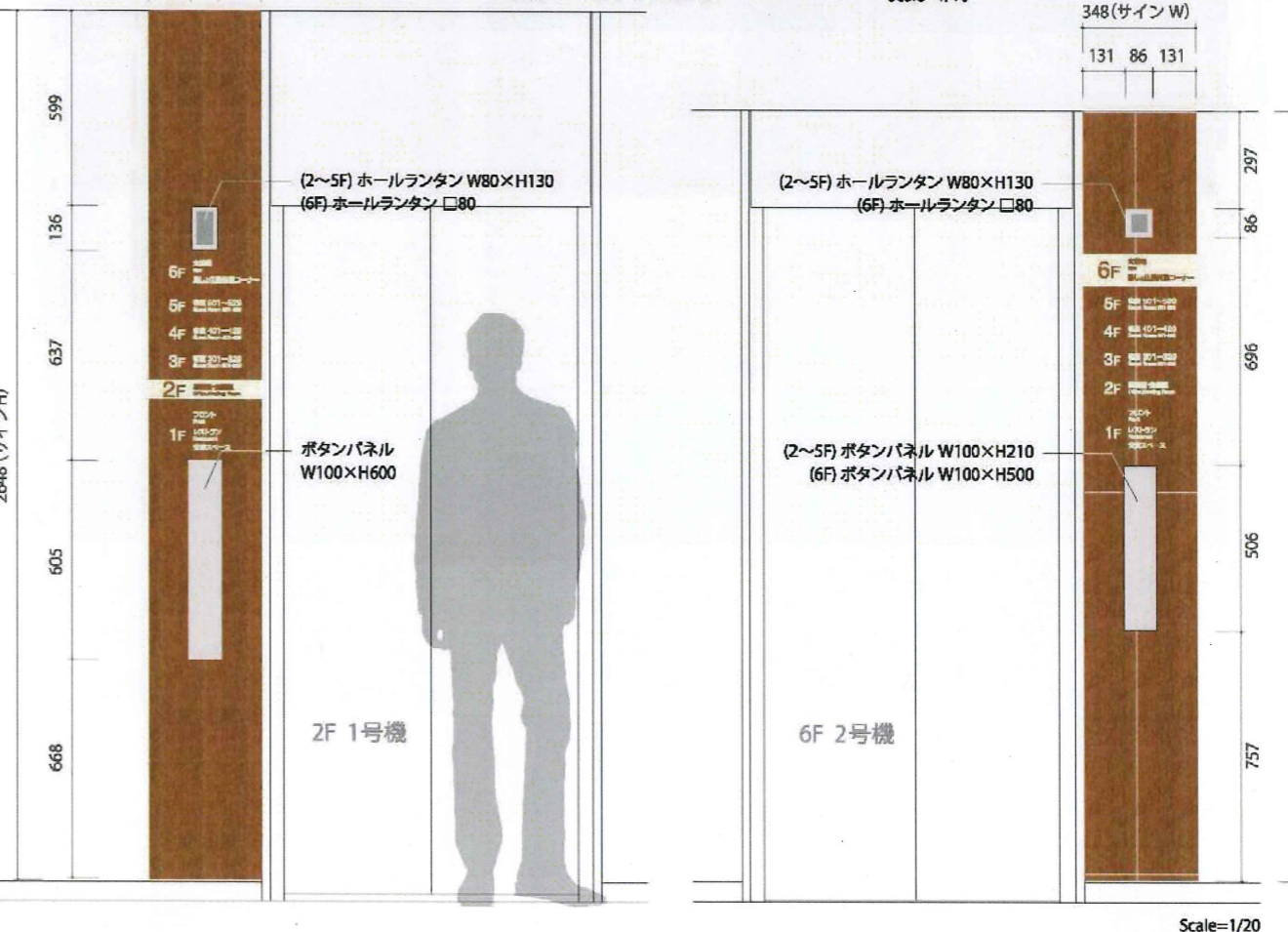
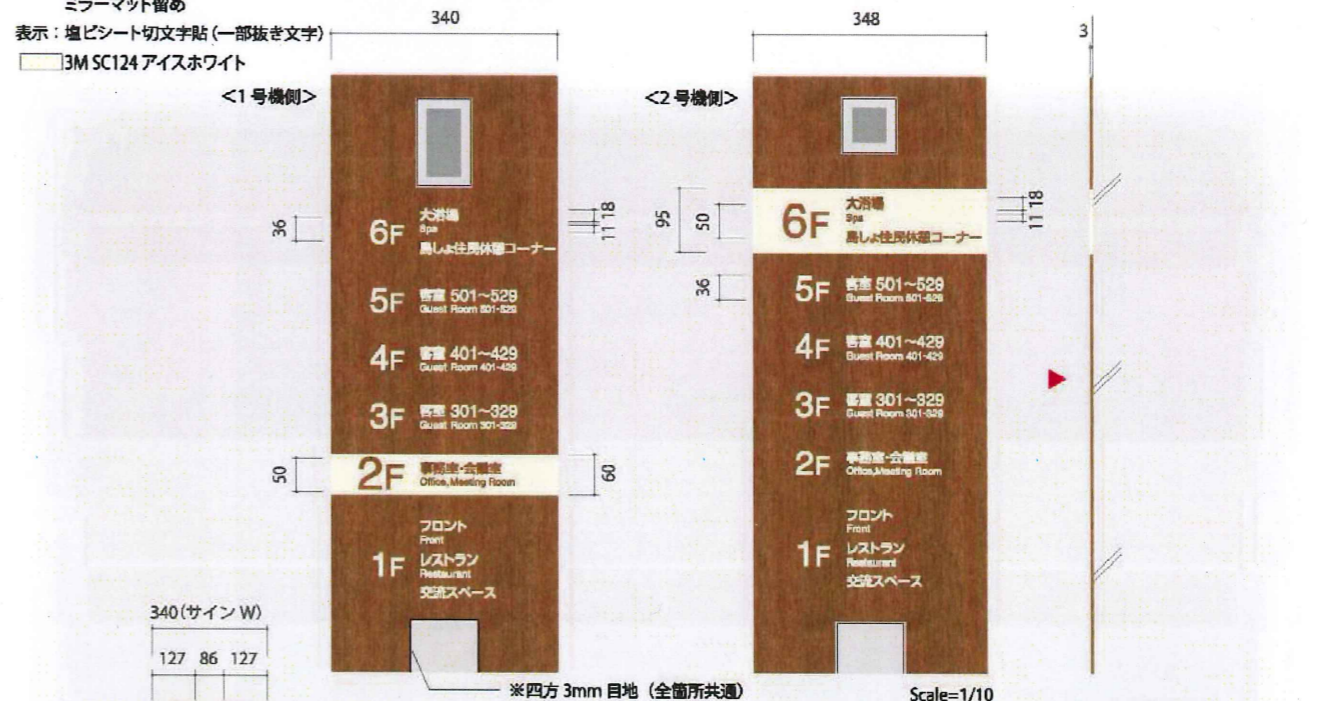
サイン名称 / Description	設置 / Mounting	数量 / Quantity
S 4 各階案内	壁付	10

本体：アルミ複合板 3.0t + 木目調シート (サンゲツリアテック RW-7026) 巻込貼

ミラーマット留め

表示：塩ビシート切文字貼 (一部抜き文字)

□ 3M SC124 アイスホワイト



※設置箇所によって
サインベース寸法が異なる。
版下要確認。



TAISEI CORPORATION
TAISEI DESIGN
Planners Architects & Engineers

大成建設株式会社一級建築士事務所
〒163-0608 新宿区西新宿1-25-1
URL: http://www.taisei.co.jp

一級 第232365号
設計 松崎 秀樹
担当 淵 清和
藤 悠子

確認申請図	
見積図	
契約図	
竣工図	2013.09.30
当図作成日	

設計番号 01-29150-000

島嶼会館
FFE工事

【竣工図】
発行日 2013.09.30

図面名称

意匠図06

縮尺

FS-012

サイン名称/Description	設置/ Mounting	数量/ Quantity
S 5 EV内案内	壁付	2

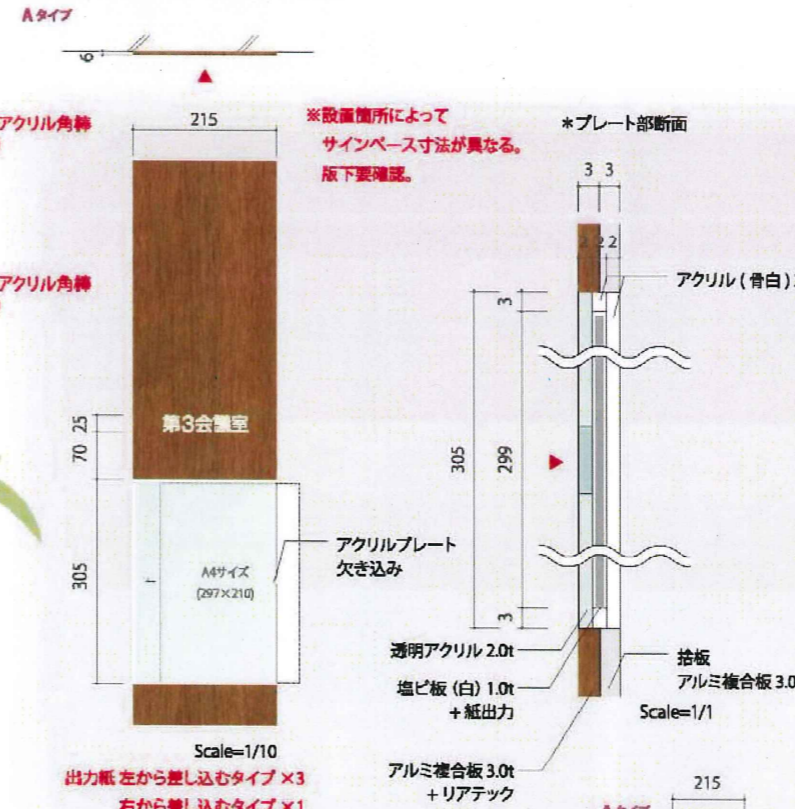
仕様：ベース_木目調シート(サンゲツリアテック RW-7026) 貼
 文字_塩ビシート切文字貼
 □ 3M SC124 アイスホワイト



Scale=1/10

サイン名称/Description	設置/ Mounting	数量/ Quantity
S 6 室名表示(平付)	壁付	11

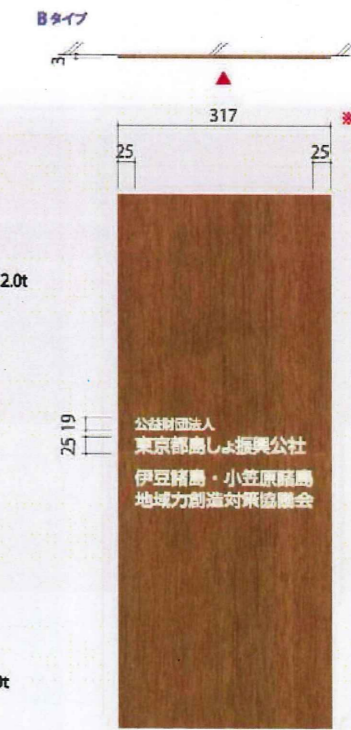
Aタイプ
 本体：アルミ複合板 3.0t + 木目調シート(サンゲツリアテック RW-7026) 巻込貼 + 捨板 3.0t
 室名：塩ビシート切文字貼 (□ 3M SC127 アイスホワイト)
 ボックス部：透明アクリル 2.0t + 骨白アクリル 2.0t+2.0t
 表示面板：塩ビ板(白) 1.0t + 紙出力貼り込み
 Aタイプ



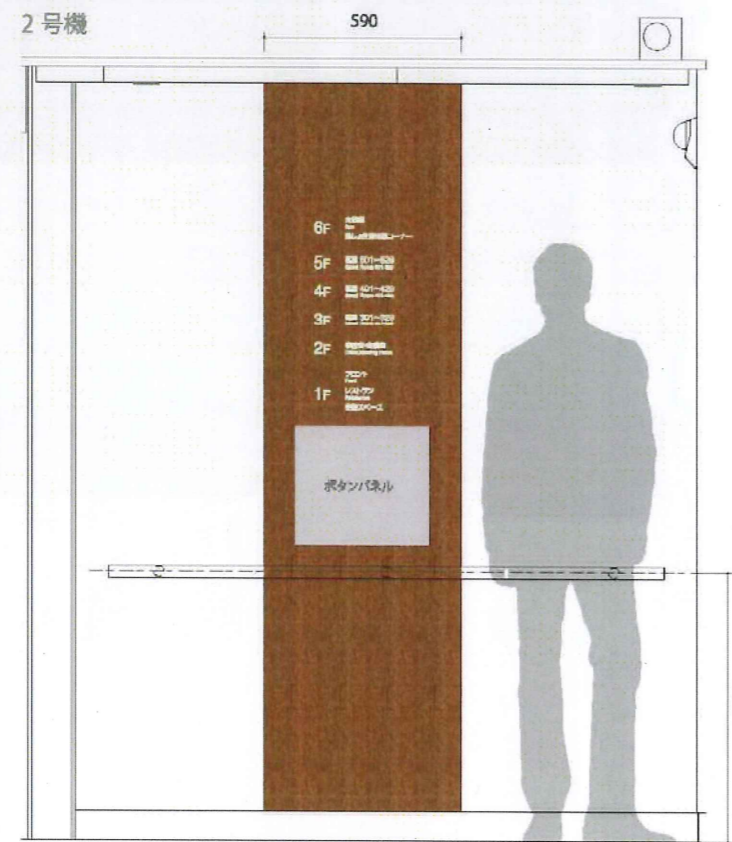
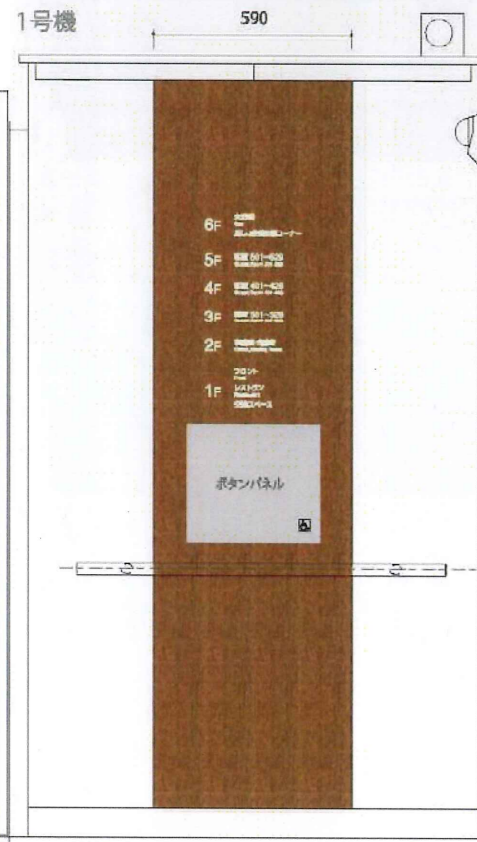
Scale=1/10

出力紙 左から差し込むタイプ ×3
 右から差し込むタイプ ×1

Bタイプ
 本体：アルミ複合板 3.0t + 木目調シート(サンゲツリアテック RW-7026) 巻込貼
 室名：塩ビシート切文字貼 (□ 3M SC127 アイスホワイト)




Scale=1/10



Scale=1/20



Scale=1/20



TAISEI CORPORATION
 TAISEI DESIGN
 Planners Architects & Engineers

大成建設株式会社一級建築士事務所
 〒163-0606 新宿区西新宿1-25-1
 URL: http://www.taisei.co.jp

一級 第232365号
 設計 松崎 秀樹
 担当 淵 清和
 藤 悠子

確認申請図
 見積図
 契約図
 竣工図 2013.09.30
 当図作成日

設計番号 01-29150-000

島嶼会館
 FFE工事

【竣工図】
 発行日 2013.09.30

図面名称

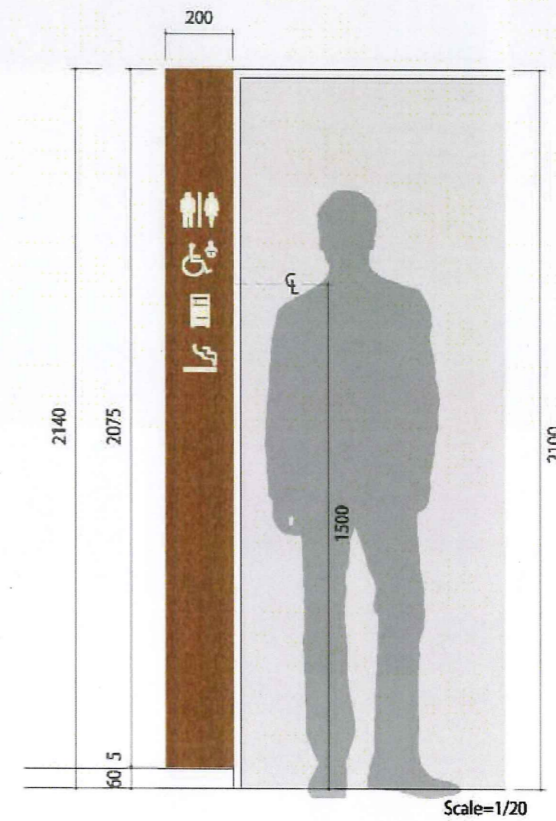
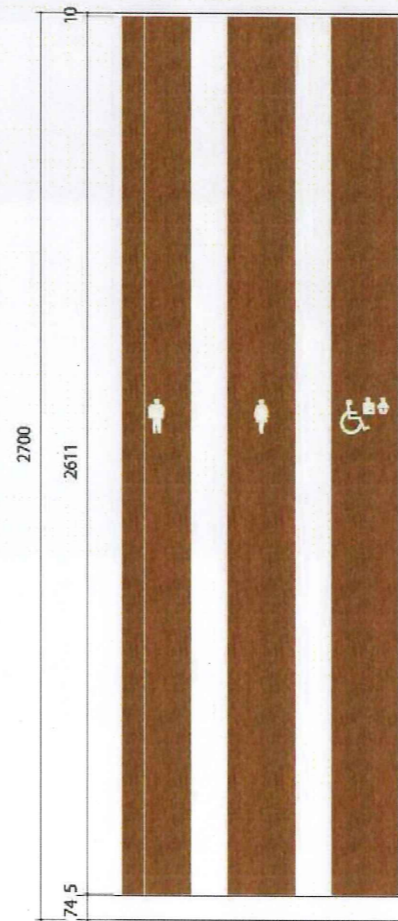
意匠図07

縮尺

FS-013

サイン名称 / Description	設置 / Mounting	数量 / Quantity
5 7 ヒクト表示 (平付)	壁付	4

本体：アルミ複合板 3.0t + 木目調シート (サンゲツリアテック RW-7026) 巻込貼
 室名：塩ビシート切文字貼
 3M SC124 アイスホワイト



TAISEI CORPORATION
 TAISEI DESIGN
 Planners Architects & Engineers

大成建設株式会社一級建築士事務所
 〒163-0606新宿区西新宿1-25-1
 URL: <http://www.taisei.co.jp>

一級 第232365号
 設計 松崎 秀樹
 担当 洲 清和
 藤 悠子

確認申請図
 見積図
 契約図
 竣工図 2013.09.30
 当図作成日

設計番号 01-29150-000

島嶼会館
 FFE工事

【竣工図】
 発行日 2013.09.30

図面名称

意匠図08


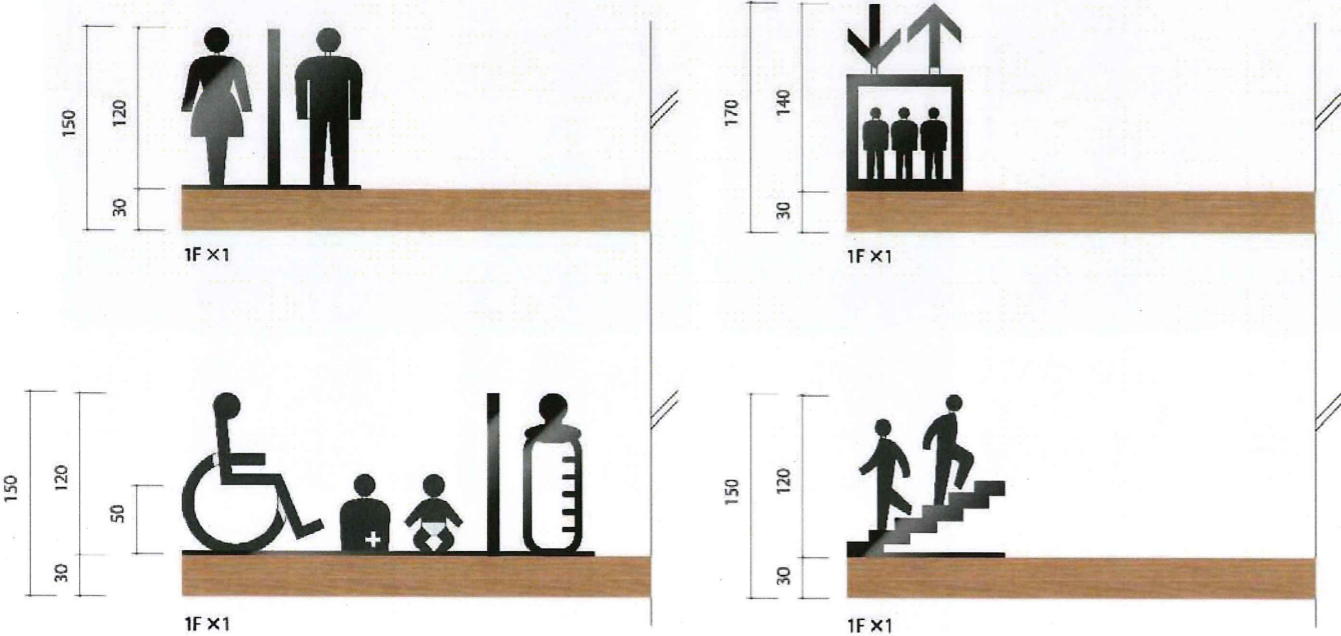
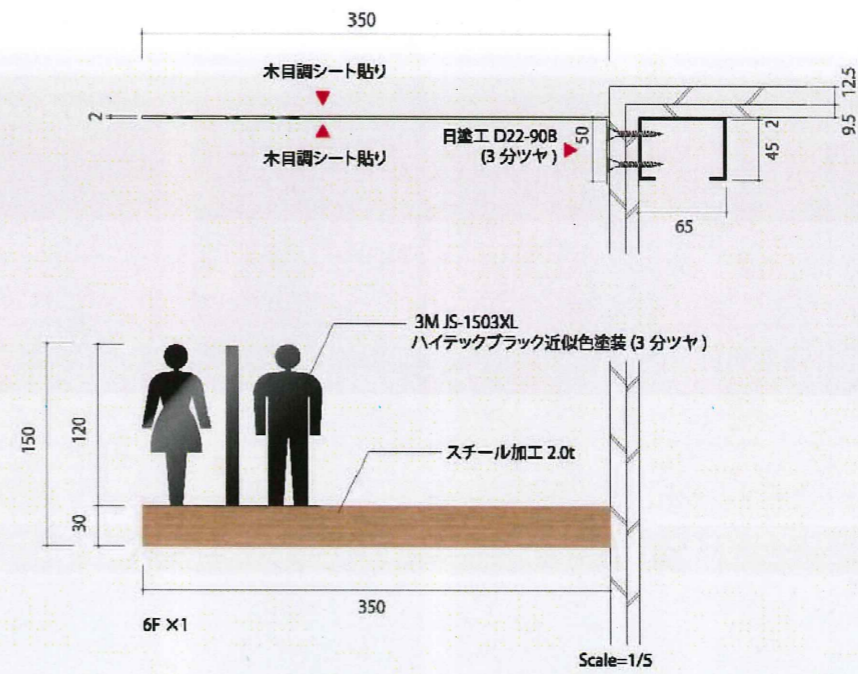
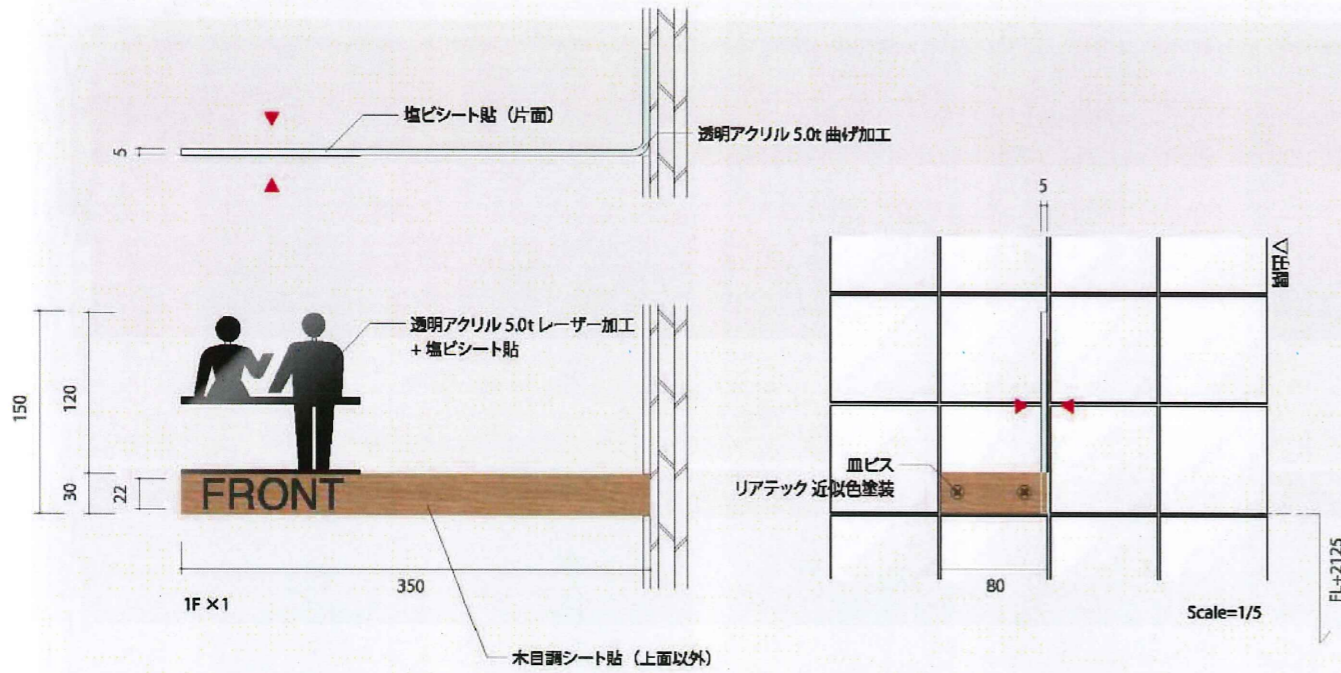
縮尺 -

FS-014

ACB09

サイン名称 / Description	設置 / Mounting	数量 / Quantity
5 8 ピクト表示(突出)	突出	6

本体：透明アクリル 5.0t + 一部木目調シート (サンゲツ リアテック RW-7026) 貼
 表示：ピクト_透明アクリル 5.0t + 塩ビシート貼
 ■ 3M JS-1503XL ハイテックブラック
 文字_塩ビシート切文字貼
 ■ 3M JS-1503XL ハイテックブラック



TAISEI CORPORATION
 TAISEI DESIGN
 Planners Architects & Engineers

大成建設株式会社一級建築士事務所
 〒163-0608 新宿区西新宿1-25-1
 URL: http://www.taisei.co.jp

一級 第232365号
 設計 松崎 秀樹
 担当 淵 清和
 藤 悠子

確認申請図
 見積図
 契約図
 竣工図 2013.09.30
 当図作成日

設計番号 01-29150-000

島嶼会館
 FFE工事

【竣工図】
 発行日 2013.09.30
 図面名称

意匠図09

縮尺

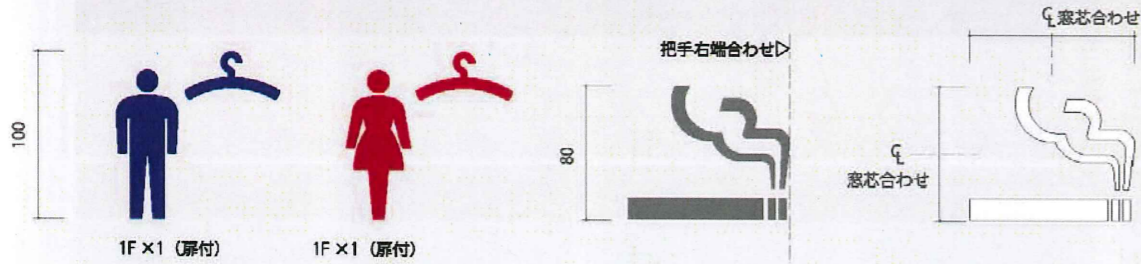

FS-015

ACAD09

サイン名称/Description	設置/ Mounting	数量/Quantity
S 9 ピクト表示(シート)	扉付・壁付	19

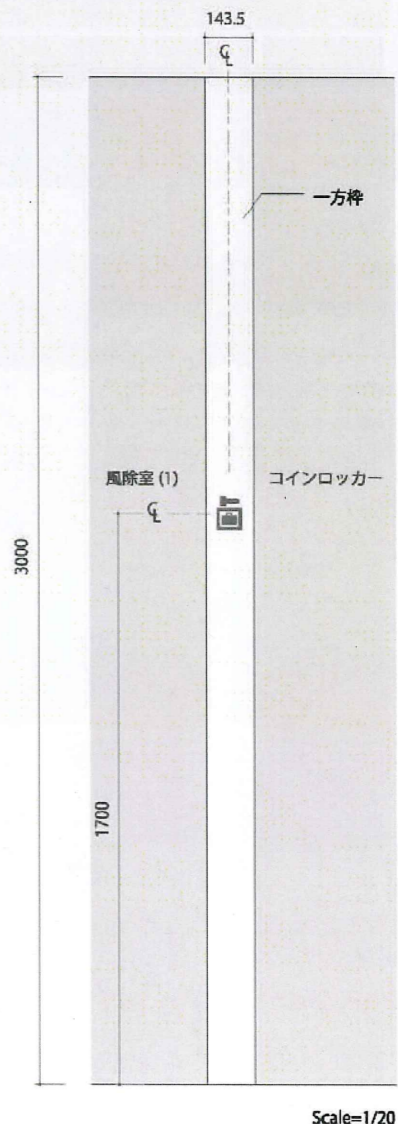
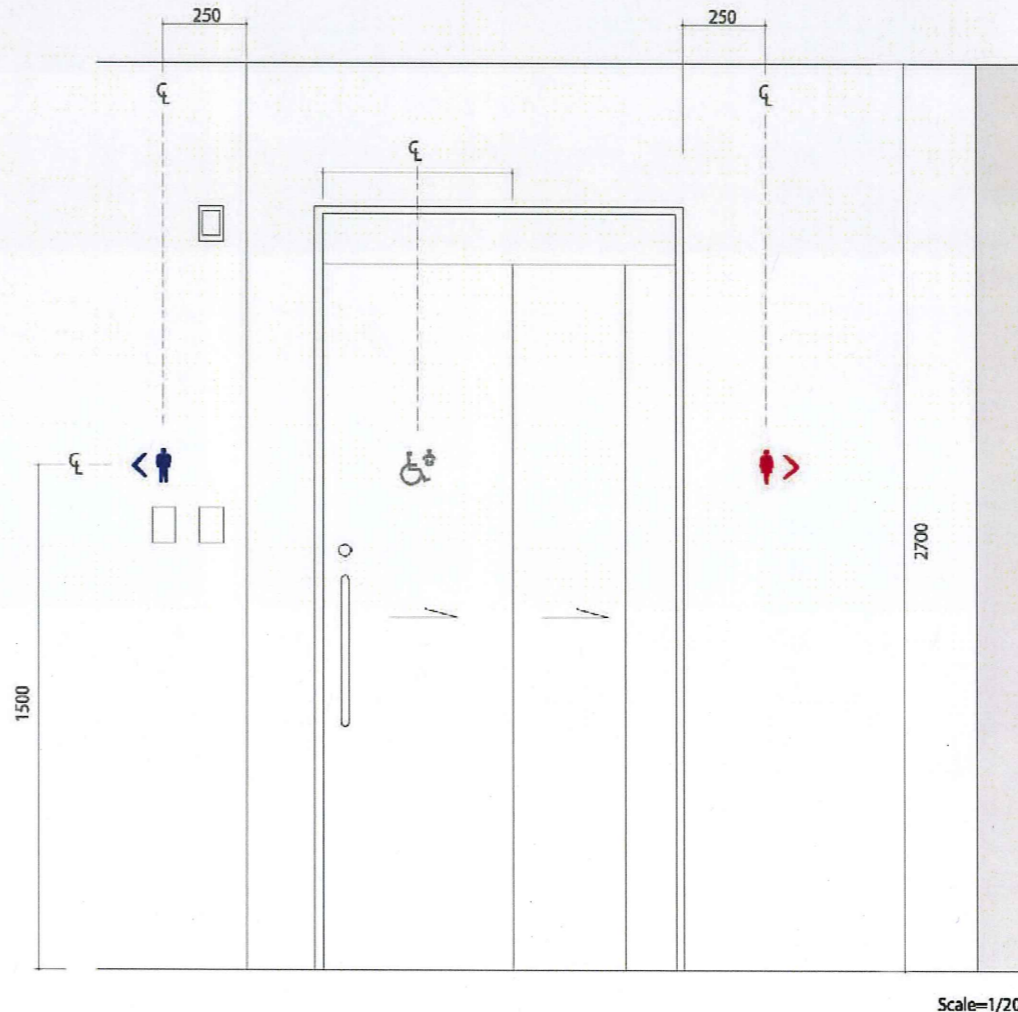
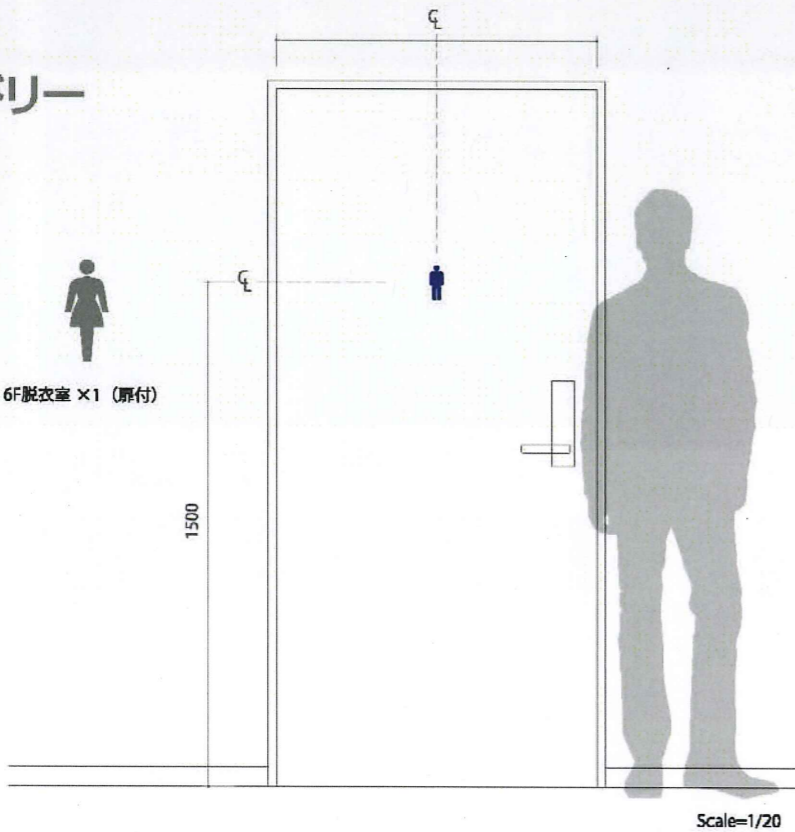
- シートタイプ
表示:塩ビシート切文字貼
■ 3M SC6110 セイラーブルー
■ 3M SC233 クラシカルレッド
■ 3M SC043 ディムグレイ
□ 3M SC027 マットホワイト

- アクリルタイプ
表示:アクリル(白)5.0t 切文字+塩ビシート切文字貼
■ 3M SC6110 セイラーブルー
■ 3M SC233 クラシカルレッド



<2Fトイレ入口>

<1Fコインロッカー入口>



確認申請図	
見積図	
契約図	
竣工図	2013.09.30
当図作成日	

設計番号 01-29150-000

島嶼会館
FFE工事

【竣工図】

発行日 2013.09.30

図面名称

意匠図10

縮尺

FS-016

ACB009


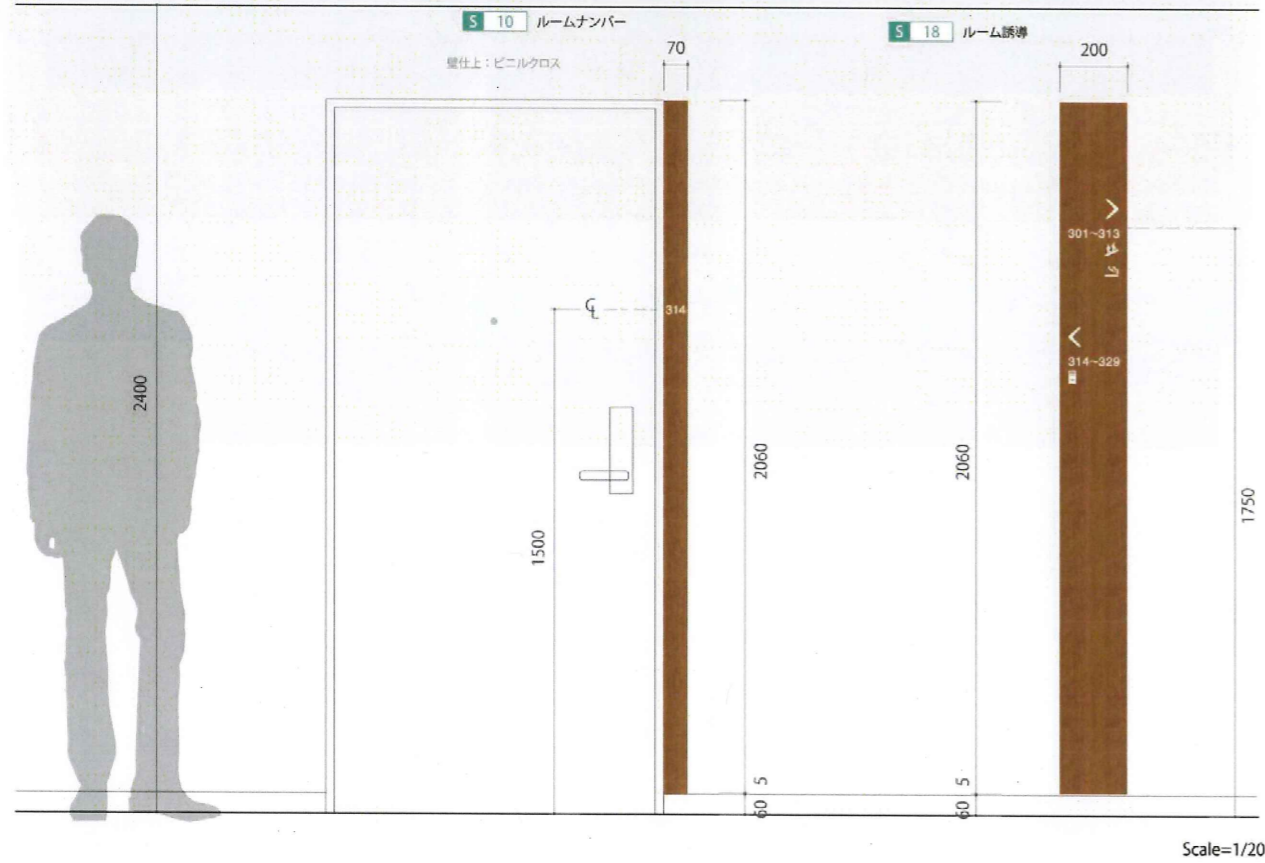

サイン名称 / Description	設置 / Mounting	数量 / Quantity
S 10 ルームナンバー	扉付	87

本体：アルミ複合板 3.0t + 木目調シート (サンゲツリアテック RW-7026) 巻込貼
表示：塩ビシート切文字貼
3M SC124 アイスホワイト



サイン名称 / Description	設置 / Mounting	数量 / Quantity
S 11 室名表示 (バックヤード)	扉付	129

表示：塩ビシート切文字貼
aタイプ 3M SC043 ディムグレイ
bタイプ 3M SC002 シルバーグレイ



確認申請図	
見積図	
契約図	
竣工図	2013.09.30
当図作成日	

設計番号 01-29150-000

島嶼会館
FFE工事

【竣工図】
発行日 2013.09.30

図面名称

意匠図11

縮尺

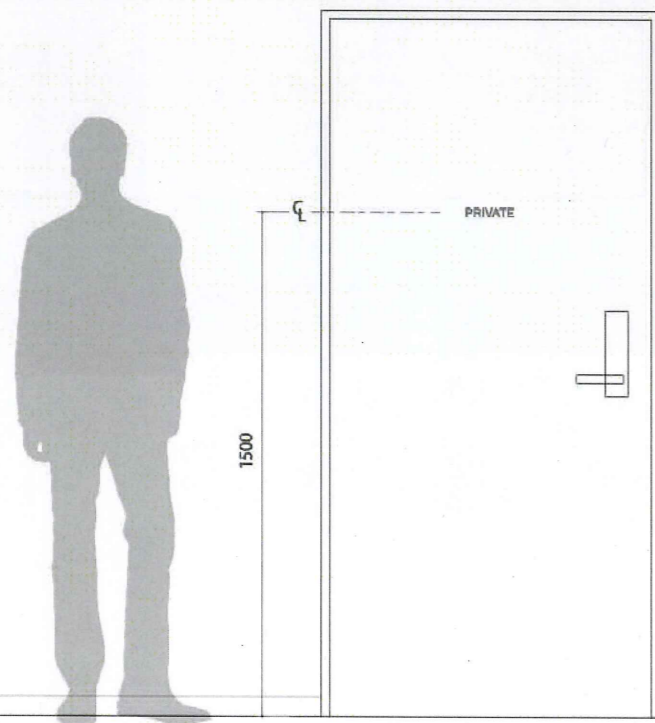
FS-017

サイン名称 / Description	設置 / Mounting	数量 / Quantity
S 12 スタッフオンリー	扉付	8

表示：塩ビシート切文字貼
 3M SC043 ディムグレイ

25 PRIVATE

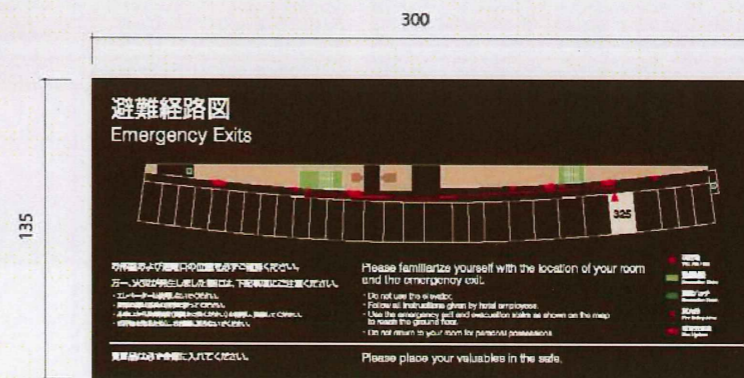
Scale=1/2



Scale=1/20

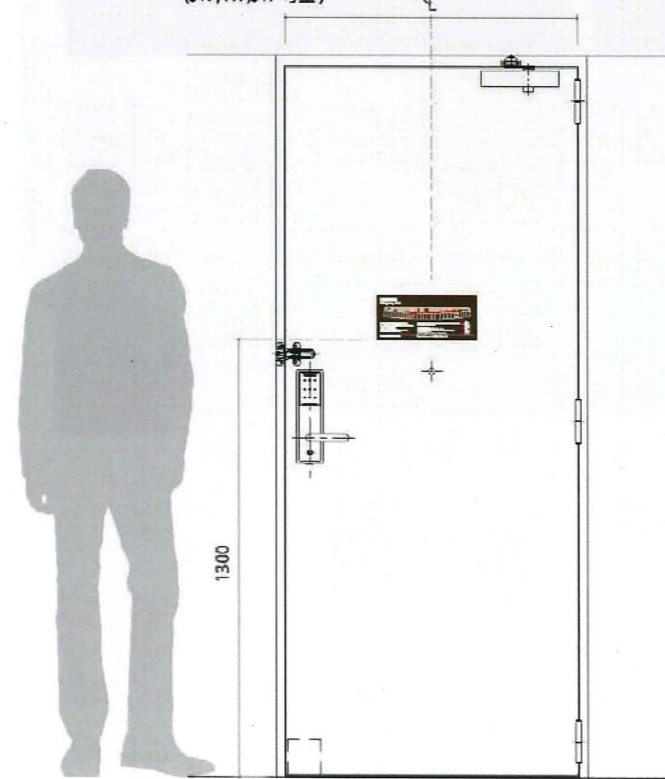
サイン名称 / Description	設置 / Mounting	数量 / Quantity
S 13 客室内避難経路表示	扉付	87

表示：インクジェットシート貼/マットラミネート加工
 日塗工 D19-20B 近似色

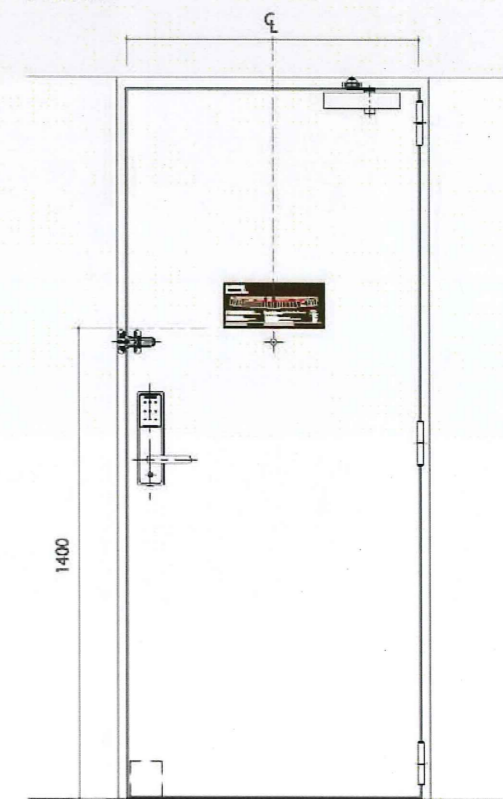


Scale=1/3

Fタイプ
(317,417,517号室)



Fタイプ以外



Scale=1/20



TAISEI CORPORATION
 TAISEI DESIGN
 Planners Architects & Engineers

大成建設株式会社一級建築士事務所
 〒163-0606新宿区西新宿1-25-1
 URL: http://www.taisei.co.jp

一級 第232365号
 設計 松崎 秀樹
 担当 淵 清和
 藤 悠子

確認申請図
 見積図
 契約図
 竣工図 2013.09.30
 当図作成日

設計番号 01-29150-000

島嶼会館
 FFE工事

【竣工図】
 発行日 2013.09.30

図面名称

意匠図12


縮尺

FS-018

ACAD09


サイン名称/Description	設置/Mounting	数量/Quantity
S 15 階数表示(階標)	厚付	6

表示: 木目調シート (サンゲツ リアテック RW-7026) 切文字貼
 テンタック重層貼 照明器具付にて



サイン名称/Description	設置/Mounting	数量/Quantity
S 16 衝突防止	ガラス付	一式

表示: <1,6F> 塩ビシート切貼 (裏貼り)
 3M SC124 アイスホワイト
 <2~5F> 透明インクジェットシート出力貼



TAISEI CORPORATION
 TAISEI DESIGN
 Planners Architects & Engineers

大成建設株式会社一級建築士事務所
 〒163-0606新宿区西新宿1-25-1
 URL http://www.taisei.co.jp

一級 第232365号
 設計 松崎 秀樹
 担当 淵 清和
 藤 悠子

確認申請図
 見積図
 契約図
 竣工図 2013.09.30
 当図作成日

設計番号 01-29150-000

島嶼会館
 FFE工事

【竣工図】

発行日 2013.09.30

図面名称

意匠図13

縮尺

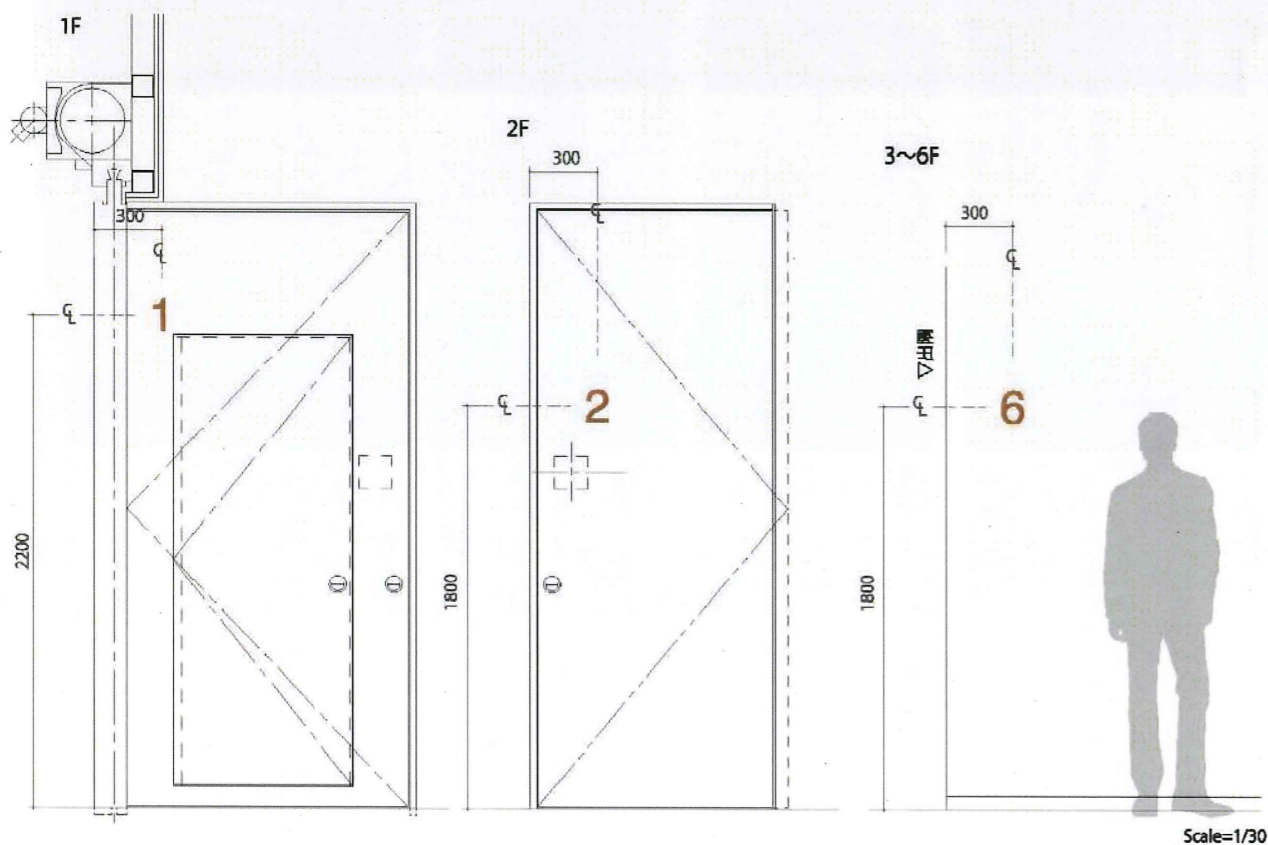
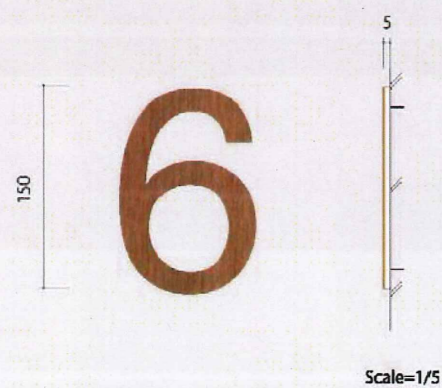
FS-019

ACA009

サイン名称/Description	設置/Mounting	数量/Quantity
S 17 階数表示	壁付	6

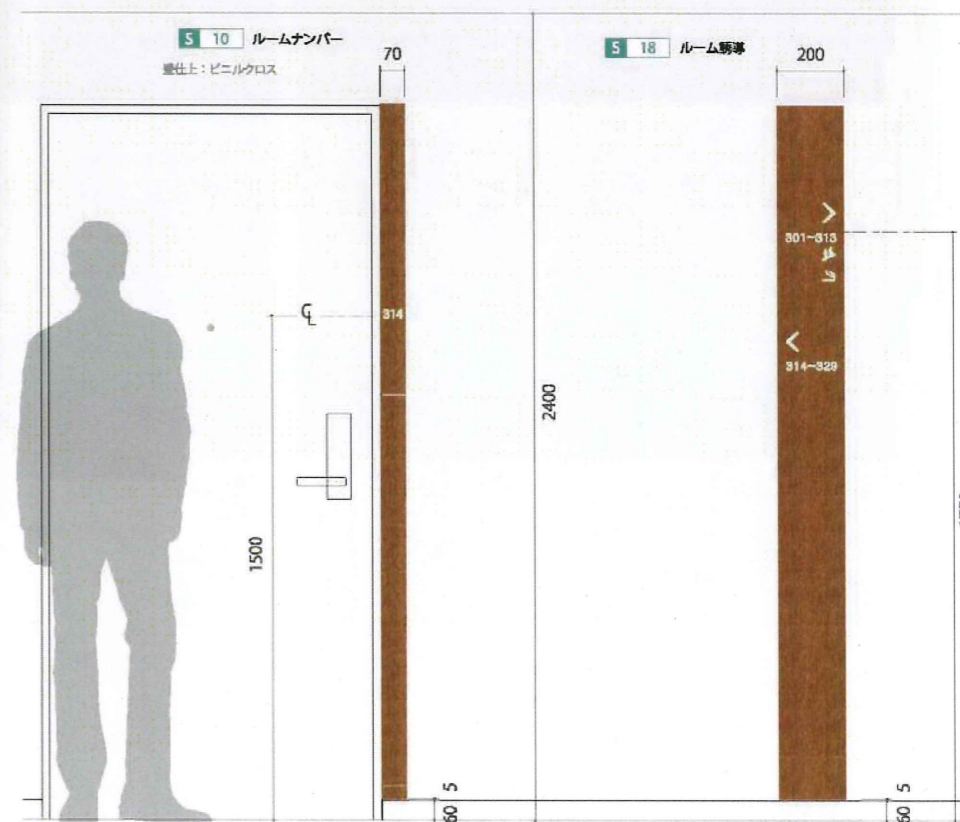

●アクリルタイプ
表示: アクリル(白) 5.0t 切文字
+ 木目調シート (サンゲツリアテック RW-7026) 切文字貼

●シートタイプ
表示: 木目調シート (サンゲツリアテック RW-7026) 切文字貼



サイン名称/Description	設置/Mounting	数量/Quantity
S 18 ルーム誘導	壁付	4

本体: アルミ複合板 3.0t + 木目調シート (サンゲツリアテック RW-7026) 巻込貼
室名: 塩ビシート切文字貼
3M SC124 アイスホワイト



確認申請図
見積図
契約図
竣工図 2013.09.30
当図作成日

設計番号 01-29150-000

島嶼会館
FFE工事

【竣工図】
発行日 2013.09.30
図面名称

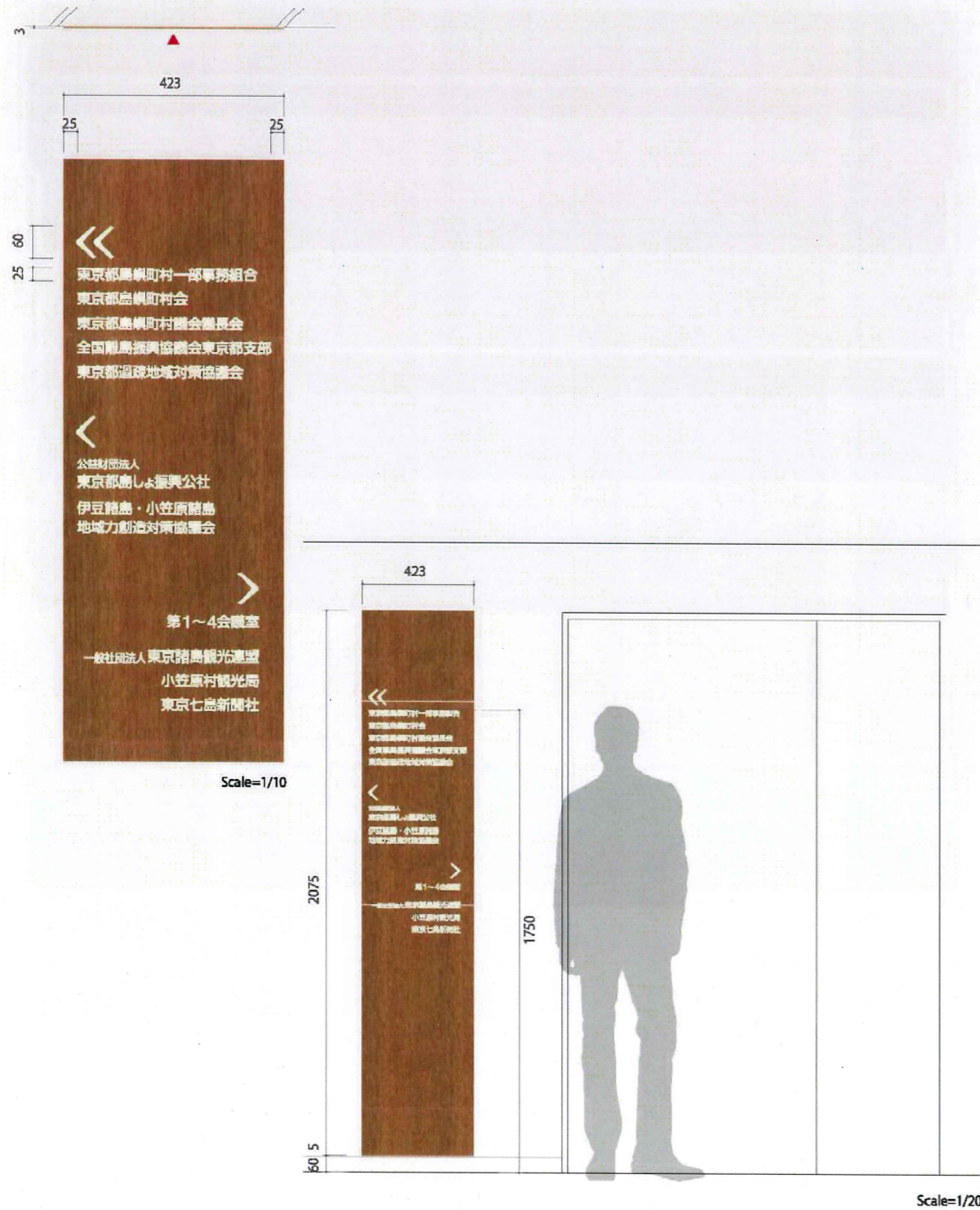
意匠図14

縮尺

FS-020

サイン名称 / Description	設置 / Mounting	数量 / Quantity
S 19 2階フロア案内+ルーム誘導	壁付	1


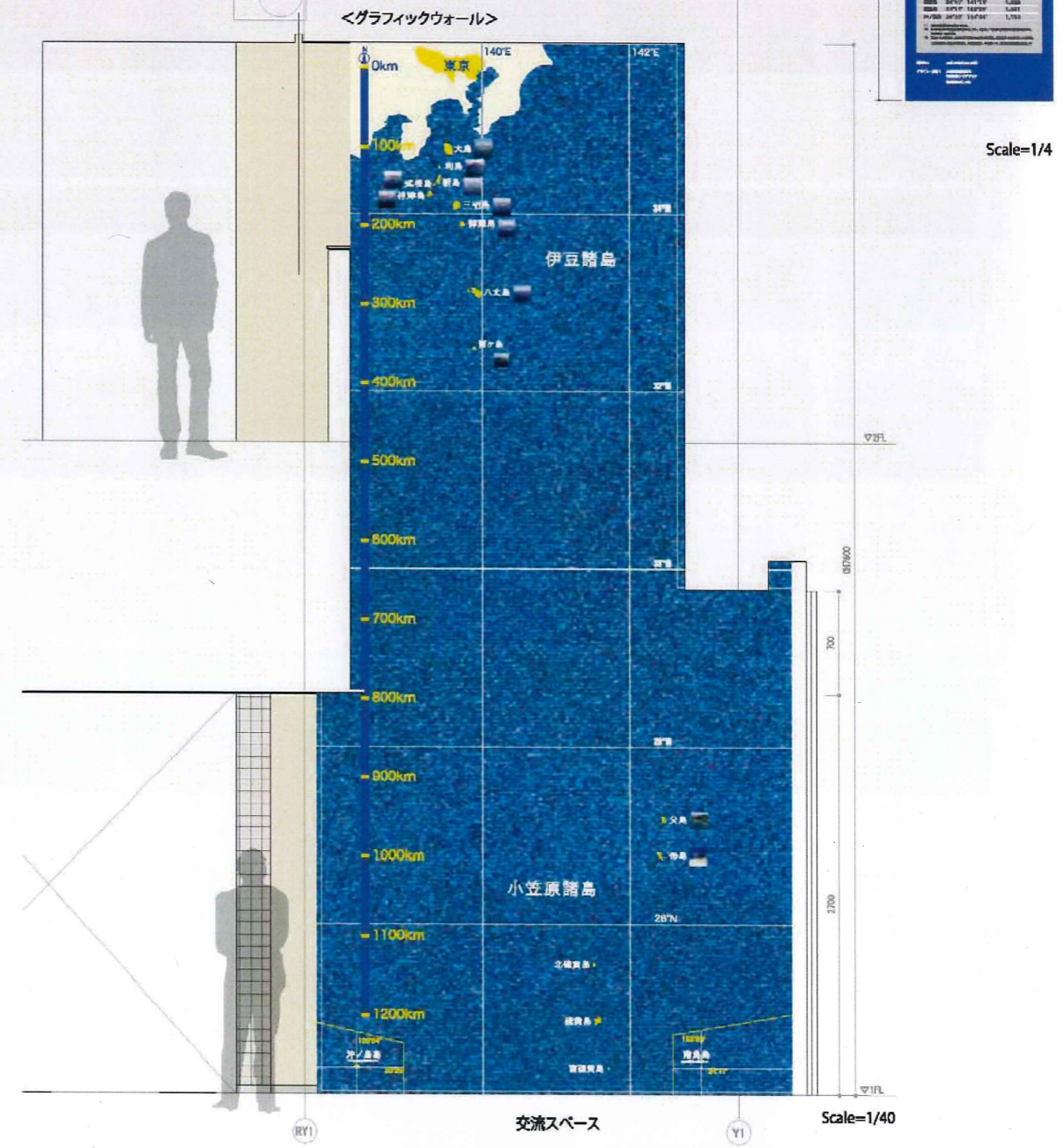
本体：アルミ複合板 3.0t + 木目調シート (サンゲツリアテック RW-7026) 巻込貼
 室名：塩ビシート切文字貼
 3M SC124 アイスホワイト



サイン名称 / Description	設置 / Mounting	数量 / Quantity
S 20 グラフィックウォール	壁付	1

<グラフィックウォール>
 表示：インクジェットシート貼 (不燃材料) <サイン工事>
 ※データ支給
 見切り材：アルミ複合板 3.0t + 建築クロス巻込貼 / 両面テープ + 接着剤止め

<解説パネル>
 本体：アルミ複合板 3.0t (3.0t ミラーマット留め)
 表示：インクジェットシート巻込貼 ※データ支給



確認申請図
 見掛図
 契約図
 竣工図 2013.09.30
 当図作成日

設計番号 01-29150-000

島嶼会館
FFE工事

【竣工図】
 発行日 2013.09.30
 図面名称

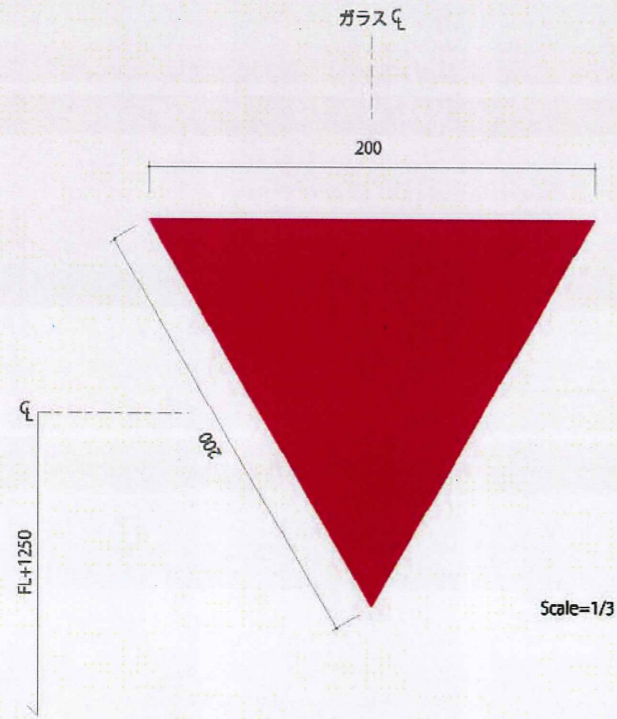
意匠図15

縮尺

FS-021

サイン名称/Description	設置/Mounting	数量/Quantity
S 22 非常用出入口表示	ガラス付	10

表示：塩ビシート切文字貼（室内側より貼付）
 ■ 3M SC233 クラシカルレッド

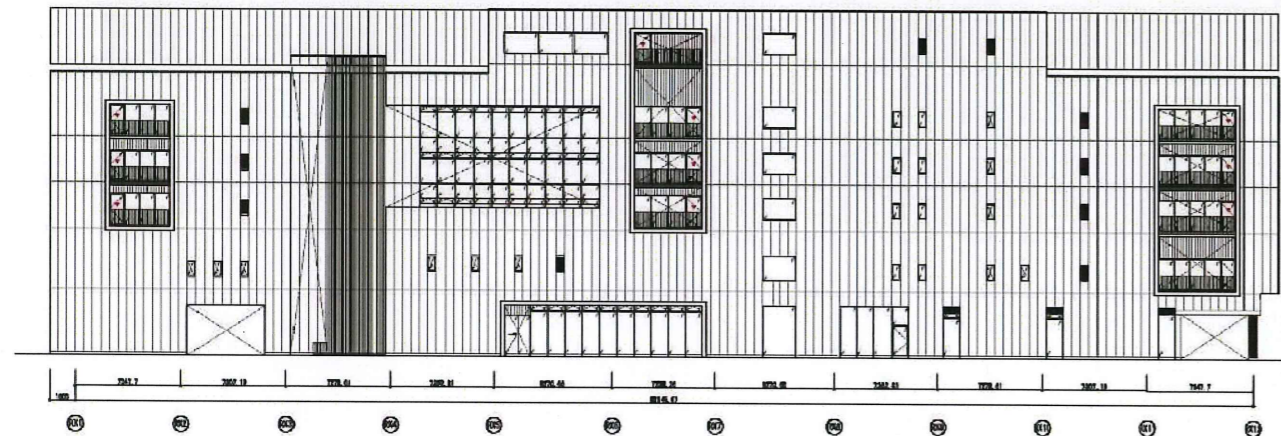
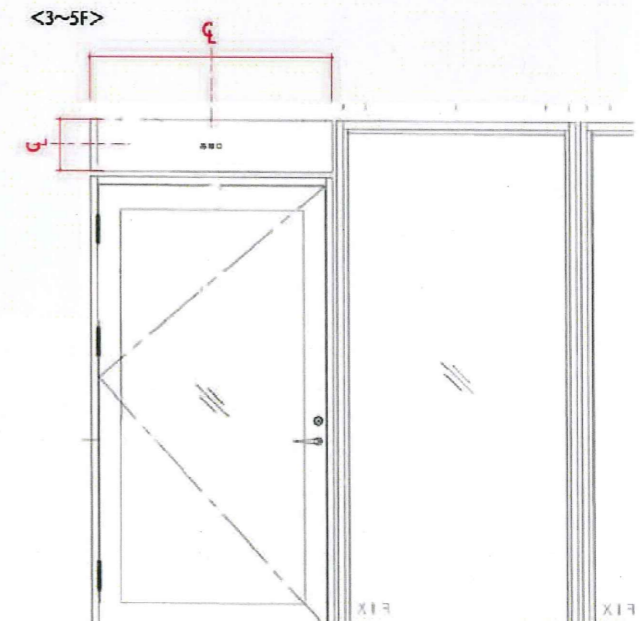
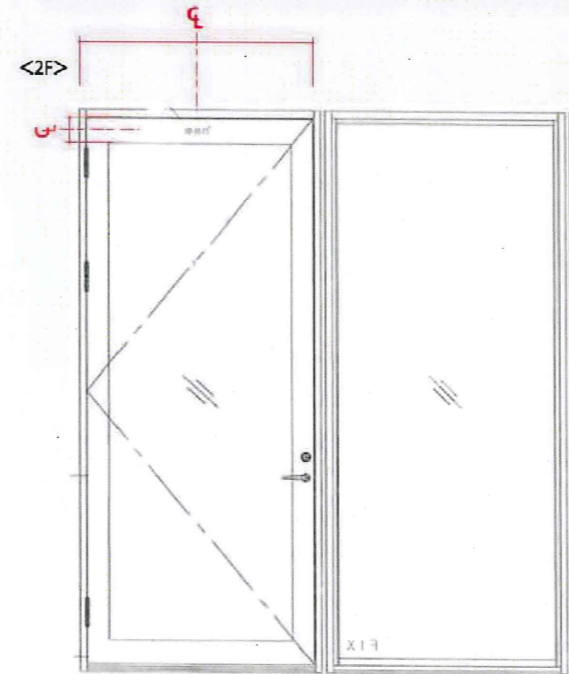
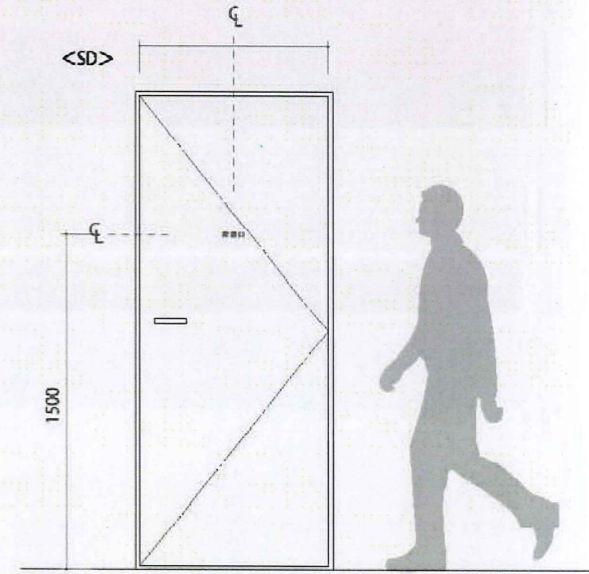


サイン名称/Description	設置/Mounting	数量/Quantity
S 22' 避難誘導表示(バルコニー)	ガラス付	7

表示：塩ビシート切文字貼
 ■ 3M SC2105 ポローニア
 ■ 3M SC038 アイスグレイ

非常口 3F X 2
 4F X 2
 5F X 2

非常口 2F X 1
 Scale=1/2



Scale=1/350

Scale=1/30



TAISEI CORPORATION
 TAISEI DESIGN
 Planners Architects & Engineers

大成建設株式会社一級建築士事務所
 〒163-0606新宿区西新宿1-25-1
 URL http://www.taisei.co.jp

一級 第232365号
 設計 松崎 秀樹
 担当 淵 清和
 藤 悠子

確認申請図
 見積図
 契約図
 竣工図 2013.09.30
 当図作成日

設計番号 01-29150-000

島嶼会館
 FFE工事

【竣工図】
 発行日 2013.09.30

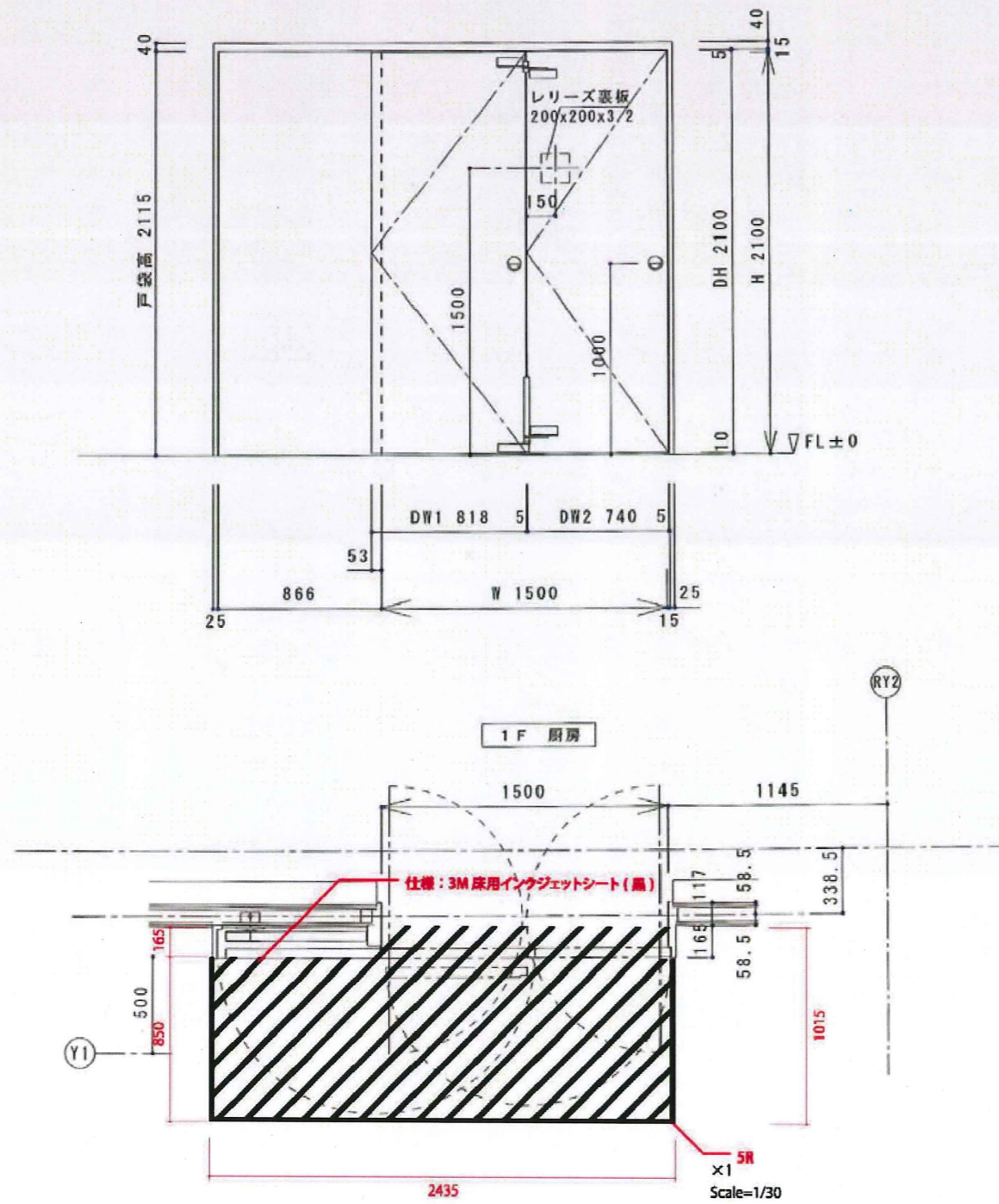
図面名称

意匠図16

縮尺

FS-022

ライン名称/Description	設置/ Mounting	数量/ Quantity
S 23 物置禁止サイン	床付	1



設置後イメージ



TAISEI CORPORATION
TAISEI DESIGN
Planners Architects & Engineers

大成建設株式会社一級建築士事務所
〒163-0608新宿区西新宿1-25-1
URL: <http://www.taisei.co.jp>

一級 第232365号
設計 松崎 秀樹
担当 淵 清和
藤 悠子

確認申請図
見積図
契約図
竣工図 2013.09.30
当図作成日

設計番号 01-29150-000

島嶼会館
FFE工事

【竣工図】
発行日 2013.09.30
図面名称

意匠図17

縮尺

FS-023


ライン名称 / Description	設置 / Mounting	数量 / Quantity
S 24 作品プレート	壁付	1

本体：アルミ複合板 3.0t

表示：インクジェットシート巻込貼

□ ベース_白

■ 文字_3M SC043 ディムグレイ 近似色

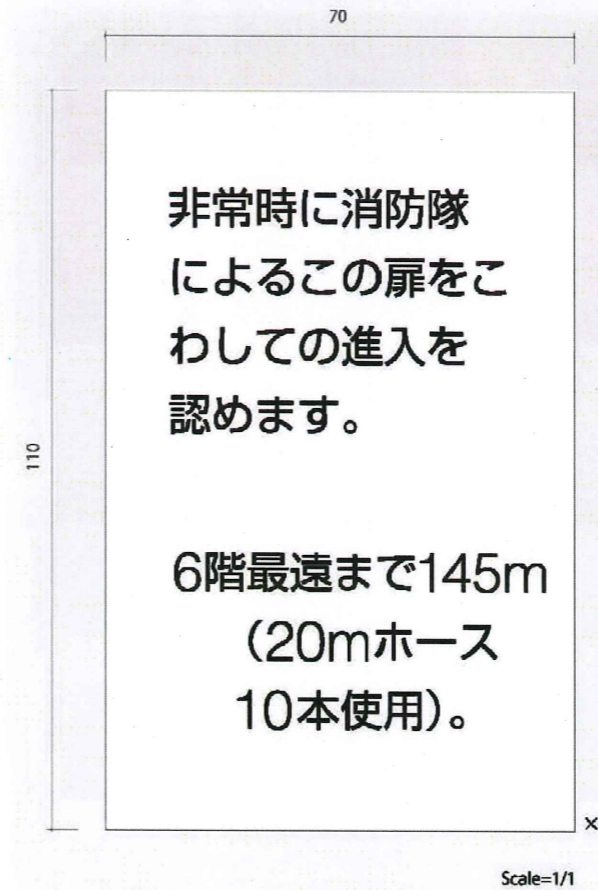


※納品のみ


Scale=1/1

ライン名称 / Description	設置 / Mounting	数量 / Quantity
S 25 屋外避難階段標識	壁付	1

表示：インクジェットシート貼



Scale=1/1



TAISEI CORPORATION
TAISEI DESIGN
Planners Architects & Engineers

大成建設株式会社一級建築士事務所
〒163-0606新宿区西新宿1-25-1
URL: <http://www.taisei.co.jp>

一級 第232365号
設計 松崎 秀樹
担当 淵 清和
藤 悠子

確認申請図
見積図
契約図
竣工図 2013.09.30
当図作成日

設計番号 01-29150-000

島嶼会館
FFE工事

【竣工図】

発行日 2013.09.30

図面名称

意匠図18

縮尺

FS-024

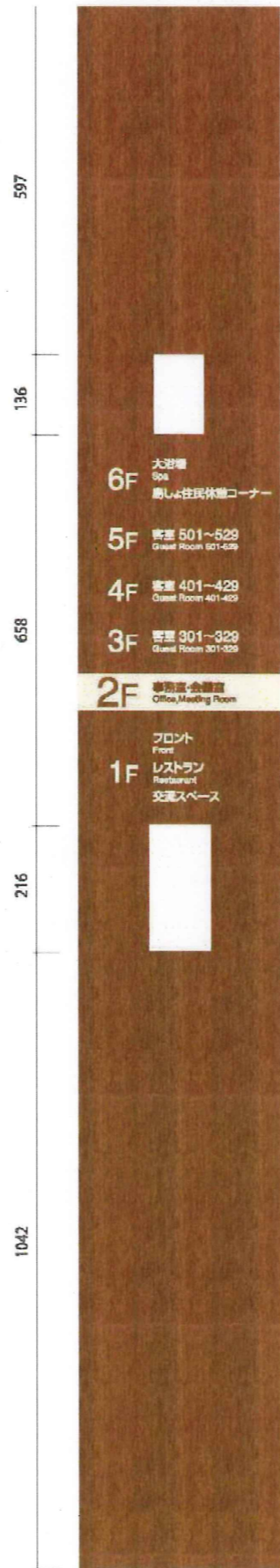
ACAD09

サイン名称/Description	設置/Mounting	数量/Quantity
S 4' 各階案内	壁付	10

2F 1号機
W340×H2648



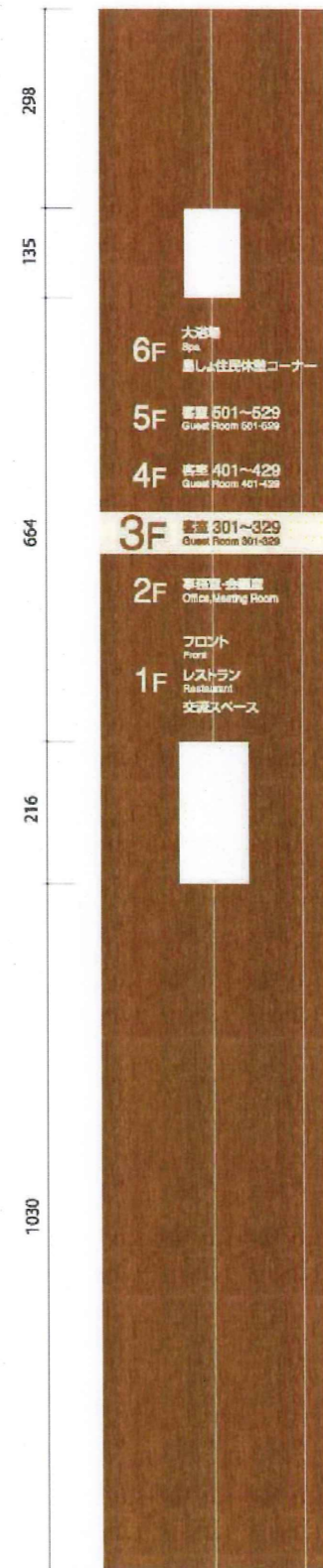
2F 2号機
W344×H2649



3F 1号機
W340×H2340



3F 2号機
W348×H2343



TAISEI CORPORATION
TAISEI DESIGN
Planners Architects & Engineers

大成建設株式会社一級建築士事務所
〒163-0606新宿区西新宿1-25-1
URL: http://www.taisei.co.jp

設計 松崎 秀樹
担当 淵 清和
藤 悠子

確認申請図	
見積図	
契約図	
竣工図	2013.09.30
当図作成日	

設計番号 01-29150-000

島嶼会館
FFE工事

【竣工図】
発行日 2013.09.30

図面名称

版下S-4'_1

縮尺 -

FS-025

ACAD09

Scale=1/10

サイン名称 / Description	設置 / Mounting	数量 / Quantity
S 4' 各階案内	壁付	10

4F 1号機
W341×H2346


4F 2号機
W345×H2346

5F 1号機
W345×H2347

5F 2号機
W347×H2349

6F 1号機
W360×H2347

6F 2号機
W348×H2342



TAISEI CORPORATION
TAISEI DESIGN
Planners Architects & Engineers

大成建設株式会社一級建築士事務所
〒163-0606 新宿区西新宿1-25-1
URL: <http://www.taisei.co.jp>

一級 第232365号
設計 松崎 秀樹
担当 淵 清和
藤 悠子

確認申請済	
見積済	
契約済	
竣工済	2013.09.30
当図作成日	

設計番号 01-29150-000

島嶼会館
FFE工事

【竣工図】
発行日 2013.09.30

図面名称

版下S-4'_2

縮尺

FS-026

Scale=1/10

ライン名称/Description	設置/ Mounting	数量/ Quantity
S 6 室名表示(平付)	壁付	11

Aタイプ X4
Bタイプ X7

Aタイプ



TAISEI CORPORATION
TAISEI DESIGN
Planners Architects & Engineers

大成建設株式会社一級建築士事務所
〒163-0606新宿区西新宿1-25-1
URL: <http://www.taisei.co.jp>

一級 第232365号
設計 松崎 秀樹
担当 淵 清和
藤 悠子

確認申請済
見積図
契約済
竣工図 2013.09.30
当図作成日

設計番号 01-29150-000

島嶼会館
FFE工事

【竣工図】
発行日 2013.09.30

図面名称

Scale=1/10

版下S-6_A

縮尺 -

FS-027

ACAD09

ライン名称 / Description	設置 / Mounting	数量 / Quantity
S 6 空名表示(平付)	壁付	11

Aタイプ X4
Bタイプ X7

Bタイプ

2F
W423×H2067

東京都島嶼町村一部事務組合
東京都島嶼町村会
東京都島嶼町村議会議員会
全国離島振興協会東京都支部
東京都道環地域対策協議会

FL+1595

W156×H2067

管理者室

W317×H2065

公益財団法人
東京都島しょ振興公社
伊豆諸島・小笠原諸島
地域力創造対策協議会

W263×H2066

一般社団法人
東京諸島観光協会
小笠原村観光局

19 25

W215×H2065

東京七島新聞社
広報課編集室

6F
W210×H2345

塩ビシート切文字貼
3M SC6109 チョークブルー

70
25
18 43

大浴場男子

< 左のカーリーダーに
かざしてください

FL+1280
FL+1500

W210×H2330

塩ビシート切文字貼
3M SC284 フレッシュピンク

大浴場女子

< 左のカーリーダーに
かざしてください

Scale=1/10



TAISEI CORPORATION
TAISEI DESIGN
Planners Architects & Engineers

大成建設株式会社一級建築士事務所
〒163-0606 新宿区西新宿1-25-1
URL: http://www.taisei.co.jp

一級 第232365号
設計 松崎 秀樹
担当 洲 清和
藤 悠子

確認申請図
見積図
契約図
竣工図 2013.09.30
当図作成日

設計番号 01-29150-000

島嶼会館
FFE工事

【竣工図】
発行日 2013.09.30

図面名称

版下S-6_B

縮尺 -

FS-028

ACAD09

ライン名称 / Description	数量 / Mounting	数量 / Quantity
S 10 ルームナンバー	群付	87

301	311	321	401	411	421	501	511	521
302	312	322	402	412	422	502	512	522
303	313	323	403	413	423	503	513	523
304	314	324	404	414	424	504	514	524
305	315	325	405	415	425	505	515	525
306	316	326	406	416	426	506	516	526
307	317	327	407	417	427	507	517	527
308	318	328	408	418	428	508	518	528
309	319	329	409	419	429	509	519	529
310	320		410	420		510	520	

Scale=1/2



TAISEI CORPORATION
TAISEI DESIGN
Planners Architects & Engineers

大成建設株式会社一級建築士事務所
〒163-0606新宿区西新宿1-25-1
URL: http://www.taisei.co.jp

一級 第232365号
設計 松崎 秀樹
担当 淵 清和
藤 悠子

確認申請図
見積図
契約図
竣工図 2013.09.30
当図作成日

設計番号 01-29150-000

島嶼会館
FFE工事

【竣工図】
発行日 2013.09.30

図面名称

版下S-10

縮尺 -

FS-029

ACA009

ライン名称/Description	設置/ Mounting	数量/ Quantity
S 11 空名表示 (バックヤード)	取付	129

表示：塩ビシート切文字貼
 aタイプ ■■■ 3M SC043 ディムグレイト
 bタイプ ■■■ 3M SC002 シルバーグレイト

1F×18

- a01 倉庫
- a02 フロント事務室
- a03 フロント事務室
- a04 フロント事務室
- a05 厨房
- a06 ゴミ置場
- a07 ゴミ置場
- a08 消火ポンプ室
- a09 給油ポンプ室
- b01 PS・DS
- b02 EPS
- b03 PS
- b04 PS
- b05 アラーム弁室
- b06 PS
- b07 MDF
- b08 PS
- b09 EPS

2F×20

- *シルバーグレイト a01 東京七島新聞社
- 広報紙編集室
- 2段組
- *シルバーグレイト a02 一般社団法人 東京諸島観光連盟
- 小笠原村観光局
- 3段組
- a03 倉庫3
- a04 倉庫2
- a05 倉庫1
- a06 清掃員室
- a07 女子更衣室
- a08 屋外避難階段
- a09 組合会議室
- a10 組合会議室
- a11 男子更衣室
- a12 書庫
- b01 PS・DS・EPS
- b02 PS
- b03 EPS
- b04 アラーム弁室
- b05 PS・DS
- b06 PS・DS
- b07 EPS
- b08 PS

Scale=1/3



TAISEI CORPORATION
 TAISEI DESIGN
 Planners Architects & Engineers

大成建設株式会社一級建築士事務所
 〒163-0606新宿区西新宿1-25-1
 URL: http://www.taisei.co.jp

一級 第232365号
 設計 松崎 秀樹
 担当 淵 清和
 藤 悠子

確認申請図
 見積図
 契約図
 竣工図 2013.09.30
 当図作成日

設計番号 01-29150-000

島嶼会館
 FFE工事

【竣工図】
 発行日 2013.09.30
 図面名称

版FS-11_1

縮尺

FS-030

サイン名称/Description	設置/Mounting	数量/Quantity
S 11 空名表示(バックヤード)	扉付	129

表示：塩ビシート切文字貼
 aタイプ ■ 3M SC043 ディムグレー
 bタイプ ■ 3M SC002 シルバーグレー

3F×27 表示内容共通
 4F×27 3フロア合計 81
 5F×27

a01 リネン室

a02 屋外避難階段

b01 PS

b02 PS

b03 PS・DS

b04 PS

b05 PS

b06 EPS

b07 PS

b08 PS

b09 PS

b10 PS

b11 PS

b12 PS

b13 EPS

b14 アラーム弁室

b15 PS

b16 PS

b17 PS

b18 PS

b19 PS・DS

b20 PS

b21 EPS

b22 PS

b23 PS

b24 PS

b25 PS

6F×7

a01 屋外避難階段

b01 PS・DS・EPS

b02 PS・DS

b03 アラーム弁室

b04 EPS

Scale=1/3



TAISEI CORPORATION
 TAISEI DESIGN
 Planners Architects & Engineers

大成建設株式会社一級建築士事務所
 〒163-0608新宿区西新宿1-25-1
 URL: http://www.taisei.co.jp

一級 第232365号
 設計 松崎 秀樹
 担当 淵 清和
 藤 悠子

確認申請図
 見積図
 契約図
 竣工図 2013.09.30
 当図作成日

設計番号 01-29150-000

島嶼会館
 FFE工事

【竣工図】
 発行日 2013.09.30
 図面名称

版下-11_2

縮尺 -

FS-031

サイン名称 / Description	設置 / Mounting	数量 / Quantity
S 13 客室内避難誘導表示	取付	67



TAISEI CORPORATION
TAISEI DESIGN
Planners Architects & Engineers

大成建設株式会社一級建築士事務所
〒163-0606新宿区西新宿1-25-1
URL: http://www.taisei.co.jp

一級 第232365号
設計 松崎 秀樹
担当 栗 清和
藤 悠子

避難経路図 Emergency Exits

301

お部屋および避難出口の位置を必ずご確認ください。
万一、火災が発生しました際には、下記事項にご確認ください。

- エレベーターは使用しないでください。
- 避難の指示は誘導員の指示に従ってください。
- 非常口から避難経路(避難階段)を必ずご確認ください。避難してください。
- お荷物を取るために、お部屋に戻らないでください。

Please familiarize yourself with the location of your room and the emergency exit.
Do not use the elevator.
Follow all instructions given by hotel employees.
Use the emergency exit and evacuation stairs as shown on the map to reach the ground floor.
Do not return to your room for personal possessions.

貴重品は必ず金庫に入れてください。
Please place your valuables in the safe.

- 現在地 You Are Here
- 避難階段 Evacuation Stairs
- 避難出口 Evacuation Exit
- 避難ルート Evacuation Route
- 非常口 Fire Escape
- 火災発生時 火災発生時 Fire Hydrant

避難経路図 Emergency Exits

304

お部屋および避難出口の位置を必ずご確認ください。
万一、火災が発生しました際には、下記事項にご確認ください。

- エレベーターは使用しないでください。
- 避難の指示は誘導員の指示に従ってください。
- 非常口から避難経路(避難階段)を必ずご確認ください。避難してください。
- お荷物を取るために、お部屋に戻らないでください。

Please familiarize yourself with the location of your room and the emergency exit.
Do not use the elevator.
Follow all instructions given by hotel employees.
Use the emergency exit and evacuation stairs as shown on the map to reach the ground floor.
Do not return to your room for personal possessions.

貴重品は必ず金庫に入れてください。
Please place your valuables in the safe.

- 現在地 You Are Here
- 避難階段 Evacuation Stairs
- 避難出口 Evacuation Exit
- 避難ルート Evacuation Route
- 非常口 Fire Escape
- 火災発生時 火災発生時 Fire Hydrant

避難経路図 Emergency Exits

302

お部屋および避難出口の位置を必ずご確認ください。
万一、火災が発生しました際には、下記事項にご確認ください。

- エレベーターは使用しないでください。
- 避難の指示は誘導員の指示に従ってください。
- 非常口から避難経路(避難階段)を必ずご確認ください。避難してください。
- お荷物を取るために、お部屋に戻らないでください。

Please familiarize yourself with the location of your room and the emergency exit.
Do not use the elevator.
Follow all instructions given by hotel employees.
Use the emergency exit and evacuation stairs as shown on the map to reach the ground floor.
Do not return to your room for personal possessions.

貴重品は必ず金庫に入れてください。
Please place your valuables in the safe.

- 現在地 You Are Here
- 避難階段 Evacuation Stairs
- 避難出口 Evacuation Exit
- 避難ルート Evacuation Route
- 非常口 Fire Escape
- 火災発生時 火災発生時 Fire Hydrant

避難経路図 Emergency Exits

305

お部屋および避難出口の位置を必ずご確認ください。
万一、火災が発生しました際には、下記事項にご確認ください。

- エレベーターは使用しないでください。
- 避難の指示は誘導員の指示に従ってください。
- 非常口から避難経路(避難階段)を必ずご確認ください。避難してください。
- お荷物を取るために、お部屋に戻らないでください。

Please familiarize yourself with the location of your room and the emergency exit.
Do not use the elevator.
Follow all instructions given by hotel employees.
Use the emergency exit and evacuation stairs as shown on the map to reach the ground floor.
Do not return to your room for personal possessions.

貴重品は必ず金庫に入れてください。
Please place your valuables in the safe.

- 現在地 You Are Here
- 避難階段 Evacuation Stairs
- 避難出口 Evacuation Exit
- 避難ルート Evacuation Route
- 非常口 Fire Escape
- 火災発生時 火災発生時 Fire Hydrant

避難経路図 Emergency Exits

303

お部屋および避難出口の位置を必ずご確認ください。
万一、火災が発生しました際には、下記事項にご確認ください。

- エレベーターは使用しないでください。
- 避難の指示は誘導員の指示に従ってください。
- 非常口から避難経路(避難階段)を必ずご確認ください。避難してください。
- お荷物を取るために、お部屋に戻らないでください。

Please familiarize yourself with the location of your room and the emergency exit.
Do not use the elevator.
Follow all instructions given by hotel employees.
Use the emergency exit and evacuation stairs as shown on the map to reach the ground floor.
Do not return to your room for personal possessions.

貴重品は必ず金庫に入れてください。
Please place your valuables in the safe.

- 現在地 You Are Here
- 避難階段 Evacuation Stairs
- 避難出口 Evacuation Exit
- 避難ルート Evacuation Route
- 非常口 Fire Escape
- 火災発生時 火災発生時 Fire Hydrant

避難経路図 Emergency Exits

306

お部屋および避難出口の位置を必ずご確認ください。
万一、火災が発生しました際には、下記事項にご確認ください。

- エレベーターは使用しないでください。
- 避難の指示は誘導員の指示に従ってください。
- 非常口から避難経路(避難階段)を必ずご確認ください。避難してください。
- お荷物を取るために、お部屋に戻らないでください。

Please familiarize yourself with the location of your room and the emergency exit.
Do not use the elevator.
Follow all instructions given by hotel employees.
Use the emergency exit and evacuation stairs as shown on the map to reach the ground floor.
Do not return to your room for personal possessions.

貴重品は必ず金庫に入れてください。
Please place your valuables in the safe.

- 現在地 You Are Here
- 避難階段 Evacuation Stairs
- 避難出口 Evacuation Exit
- 避難ルート Evacuation Route
- 非常口 Fire Escape
- 火災発生時 火災発生時 Fire Hydrant

確認申請図	
見積図	
契約図	
竣工図	2013.09.30
当該作成日	

設計番号 01-29150-000

島嶼会館
FFE工事

【竣工図】
発行日 2013.09.30
図面名称

版下FS-13_1

縮尺

FS-032

Scale=1/2

サイン名称 / Description	取付 / Mounting	数量 / Quantity
S-13 客室内避難経路表示	取付	67



TAISEI CORPORATION
TAISEI DESIGN
Planners Architects & Engineers

大成建設株式会社一級建築士事務所
〒163-0606新宿区西新宿1-25-1
URL: <http://www.taisei.co.jp>

一級 第232365号
設計 松崎 秀樹
担当 瀬 清和
藤 悠子

避難経路図 Emergency Exits

307

お部屋および避難出口の位置を必ずご確認ください。
万一、火災が発生しました際には、下記事項にご確認ください。

- エレベーターは使用しないでください。
- 避難の際は係員の指示に従ってください。
- 非常口から避難階段（図面をご覧ください）を利用し、避難してください。
- お荷物を取るために、お部屋に戻らないでください。

Please familiarize yourself with the location of your room and the emergency exit.

- Do not use the elevator.
- Follow all instructions given by hotel employees.
- Use the emergency exit and evacuation stairs as shown on the map to reach the ground floor.
- Do not return to your room for personal possessions.

貴重品は必ず金庫に入れてください。
Please place your valuables in the safe.

現在地 You Are Here
避難階段 Evacuation Stairs
避難階段 避難階段 Evacuation Stairs
避難階段 避難階段 Evacuation Stairs
非常口 Fire Exit
非常口 Fire Exit
非常口 Fire Exit

避難経路図 Emergency Exits

310

お部屋および避難出口の位置を必ずご確認ください。
万一、火災が発生しました際には、下記事項にご確認ください。

- エレベーターは使用しないでください。
- 避難の際は係員の指示に従ってください。
- 非常口から避難階段（図面をご覧ください）を利用し、避難してください。
- お荷物を取るために、お部屋に戻らないでください。

Please familiarize yourself with the location of your room and the emergency exit.

- Do not use the elevator.
- Follow all instructions given by hotel employees.
- Use the emergency exit and evacuation stairs as shown on the map to reach the ground floor.
- Do not return to your room for personal possessions.

貴重品は必ず金庫に入れてください。
Please place your valuables in the safe.

現在地 You Are Here
避難階段 Evacuation Stairs
避難階段 避難階段 Evacuation Stairs
避難階段 避難階段 Evacuation Stairs
非常口 Fire Exit
非常口 Fire Exit
非常口 Fire Exit

避難経路図 Emergency Exits

308

お部屋および避難出口の位置を必ずご確認ください。
万一、火災が発生しました際には、下記事項にご確認ください。

- エレベーターは使用しないでください。
- 避難の際は係員の指示に従ってください。
- 非常口から避難階段（図面をご覧ください）を利用し、避難してください。
- お荷物を取るために、お部屋に戻らないでください。

Please familiarize yourself with the location of your room and the emergency exit.

- Do not use the elevator.
- Follow all instructions given by hotel employees.
- Use the emergency exit and evacuation stairs as shown on the map to reach the ground floor.
- Do not return to your room for personal possessions.

貴重品は必ず金庫に入れてください。
Please place your valuables in the safe.

現在地 You Are Here
避難階段 Evacuation Stairs
避難階段 避難階段 Evacuation Stairs
避難階段 避難階段 Evacuation Stairs
非常口 Fire Exit
非常口 Fire Exit
非常口 Fire Exit

避難経路図 Emergency Exits

311

お部屋および避難出口の位置を必ずご確認ください。
万一、火災が発生しました際には、下記事項にご確認ください。

- エレベーターは使用しないでください。
- 避難の際は係員の指示に従ってください。
- 非常口から避難階段（図面をご覧ください）を利用し、避難してください。
- お荷物を取るために、お部屋に戻らないでください。

Please familiarize yourself with the location of your room and the emergency exit.

- Do not use the elevator.
- Follow all instructions given by hotel employees.
- Use the emergency exit and evacuation stairs as shown on the map to reach the ground floor.
- Do not return to your room for personal possessions.

貴重品は必ず金庫に入れてください。
Please place your valuables in the safe.

現在地 You Are Here
避難階段 Evacuation Stairs
避難階段 避難階段 Evacuation Stairs
避難階段 避難階段 Evacuation Stairs
非常口 Fire Exit
非常口 Fire Exit
非常口 Fire Exit

避難経路図 Emergency Exits

309

お部屋および避難出口の位置を必ずご確認ください。
万一、火災が発生しました際には、下記事項にご確認ください。

- エレベーターは使用しないでください。
- 避難の際は係員の指示に従ってください。
- 非常口から避難階段（図面をご覧ください）を利用し、避難してください。
- お荷物を取るために、お部屋に戻らないでください。

Please familiarize yourself with the location of your room and the emergency exit.

- Do not use the elevator.
- Follow all instructions given by hotel employees.
- Use the emergency exit and evacuation stairs as shown on the map to reach the ground floor.
- Do not return to your room for personal possessions.

貴重品は必ず金庫に入れてください。
Please place your valuables in the safe.

現在地 You Are Here
避難階段 Evacuation Stairs
避難階段 避難階段 Evacuation Stairs
避難階段 避難階段 Evacuation Stairs
非常口 Fire Exit
非常口 Fire Exit
非常口 Fire Exit

避難経路図 Emergency Exits

312

お部屋および避難出口の位置を必ずご確認ください。
万一、火災が発生しました際には、下記事項にご確認ください。

- エレベーターは使用しないでください。
- 避難の際は係員の指示に従ってください。
- 非常口から避難階段（図面をご覧ください）を利用し、避難してください。
- お荷物を取るために、お部屋に戻らないでください。

Please familiarize yourself with the location of your room and the emergency exit.

- Do not use the elevator.
- Follow all instructions given by hotel employees.
- Use the emergency exit and evacuation stairs as shown on the map to reach the ground floor.
- Do not return to your room for personal possessions.

貴重品は必ず金庫に入れてください。
Please place your valuables in the safe.

現在地 You Are Here
避難階段 Evacuation Stairs
避難階段 避難階段 Evacuation Stairs
避難階段 避難階段 Evacuation Stairs
非常口 Fire Exit
非常口 Fire Exit
非常口 Fire Exit

確認申請図	
見積図	
契約図	
竣工図	2013.09.30
当図作成日	

設計番号 01-29150-000

島嶼会館
FFE工事

【竣工図】
発行日 2013.09.30

図面名称

版下S-13_2

縮尺

FS-033

Scale=1/2

サイン名称 / Description	設置 / Mounting	数量 / Quantity
S-13 客室内避難経路表示	扉付	87



TAISEI CORPORATION
TAISEI DESIGN
Planners Architects & Engineers

大成建設株式会社一級建築士事務所
〒163-0606 新宿区西新宿1-25-1
URL: http://www.taisei.co.jp

一級 第232365号
設計 松崎 秀樹
担当 淵 清和
藤 悠子

避難経路図 Emergency Exits

313

お部屋および避難口の位置を必ずご確認ください。
万一、火災が発生した際には、下記事項にご注意ください。

- エレベーターは使用しないでください。
- 避難の際は建物の構造に沿ってください。
- 避難口から避難階段(避難室)まで必ずしも利用し、避難してください。
- お荷物を取るために、お部屋に戻らないでください。

Please familiarize yourself with the location of your room and the emergency exit.

- Do not use the elevator.
- Follow all instructions given by hotel employees.
- Use the emergency exit and evacuation stairs as shown on the map to reach the ground floor.
- Do not return to your room for personal possessions.

貴重品は必ず金庫に入れてください。
Please place your valuables in the safe.

● 現在地 You Are Here
● 避難階段 Evacuation Stairs
● 避難口/リフト Evacuation Hub
● 防火区画 Fire Compartment
● 補助避難口 Fire Egress

避難経路図 Emergency Exits

316

お部屋および避難口の位置を必ずご確認ください。
万一、火災が発生した際には、下記事項にご注意ください。

- エレベーターは使用しないでください。
- 避難の際は建物の構造に沿ってください。
- 避難口から避難階段(避難室)まで必ずしも利用し、避難してください。
- お荷物を取るために、お部屋に戻らないでください。

Please familiarize yourself with the location of your room and the emergency exit.

- Do not use the elevator.
- Follow all instructions given by hotel employees.
- Use the emergency exit and evacuation stairs as shown on the map to reach the ground floor.
- Do not return to your room for personal possessions.

貴重品は必ず金庫に入れてください。
Please place your valuables in the safe.

● 現在地 You Are Here
● 避難階段 Evacuation Stairs
● 避難口/リフト Evacuation Hub
● 防火区画 Fire Compartment
● 補助避難口 Fire Egress

避難経路図 Emergency Exits

314

お部屋および避難口の位置を必ずご確認ください。
万一、火災が発生した際には、下記事項にご注意ください。

- エレベーターは使用しないでください。
- 避難の際は建物の構造に沿ってください。
- 避難口から避難階段(避難室)まで必ずしも利用し、避難してください。
- お荷物を取るために、お部屋に戻らないでください。

Please familiarize yourself with the location of your room and the emergency exit.

- Do not use the elevator.
- Follow all instructions given by hotel employees.
- Use the emergency exit and evacuation stairs as shown on the map to reach the ground floor.
- Do not return to your room for personal possessions.

貴重品は必ず金庫に入れてください。
Please place your valuables in the safe.

● 現在地 You Are Here
● 避難階段 Evacuation Stairs
● 避難口/リフト Evacuation Hub
● 防火区画 Fire Compartment
● 補助避難口 Fire Egress

避難経路図 Emergency Exits

317

お部屋および避難口の位置を必ずご確認ください。
万一、火災が発生した際には、下記事項にご注意ください。

- エレベーターは使用しないでください。
- 避難の際は建物の構造に沿ってください。
- 避難口から避難階段(避難室)まで必ずしも利用し、避難してください。
- お荷物を取るために、お部屋に戻らないでください。

Please familiarize yourself with the location of your room and the emergency exit.

- Do not use the elevator.
- Follow all instructions given by hotel employees.
- Use the emergency exit and evacuation stairs as shown on the map to reach the ground floor.
- Do not return to your room for personal possessions.

貴重品は必ず金庫に入れてください。
Please place your valuables in the safe.

● 現在地 You Are Here
● 避難階段 Evacuation Stairs
● 避難口/リフト Evacuation Hub
● 防火区画 Fire Compartment
● 補助避難口 Fire Egress

避難経路図 Emergency Exits

315

お部屋および避難口の位置を必ずご確認ください。
万一、火災が発生した際には、下記事項にご注意ください。

- エレベーターは使用しないでください。
- 避難の際は建物の構造に沿ってください。
- 避難口から避難階段(避難室)まで必ずしも利用し、避難してください。
- お荷物を取るために、お部屋に戻らないでください。

Please familiarize yourself with the location of your room and the emergency exit.

- Do not use the elevator.
- Follow all instructions given by hotel employees.
- Use the emergency exit and evacuation stairs as shown on the map to reach the ground floor.
- Do not return to your room for personal possessions.

貴重品は必ず金庫に入れてください。
Please place your valuables in the safe.

● 現在地 You Are Here
● 避難階段 Evacuation Stairs
● 避難口/リフト Evacuation Hub
● 防火区画 Fire Compartment
● 補助避難口 Fire Egress

避難経路図 Emergency Exits

318

お部屋および避難口の位置を必ずご確認ください。
万一、火災が発生した際には、下記事項にご注意ください。

- エレベーターは使用しないでください。
- 避難の際は建物の構造に沿ってください。
- 避難口から避難階段(避難室)まで必ずしも利用し、避難してください。
- お荷物を取るために、お部屋に戻らないでください。

Please familiarize yourself with the location of your room and the emergency exit.

- Do not use the elevator.
- Follow all instructions given by hotel employees.
- Use the emergency exit and evacuation stairs as shown on the map to reach the ground floor.
- Do not return to your room for personal possessions.

貴重品は必ず金庫に入れてください。
Please place your valuables in the safe.

● 現在地 You Are Here
● 避難階段 Evacuation Stairs
● 避難口/リフト Evacuation Hub
● 防火区画 Fire Compartment
● 補助避難口 Fire Egress

確認申請済	
見積済	
契約済	
竣工済	2013.09.30
当図作成日	

設計番号 01-29150-000

島嶼会館
FFE工事

【竣工図】
発行日 2013.09.30
図面名称

版下S-13_3

縮尺 -

FS-034

Scale=1/2

サイン名称 / Description	設置 / Mounting	数量 / Quantity
S 13 客室内避難経路表示	取付	87



TAISEI CORPORATION
TAISEI DESIGN
Planners Architects & Engineers

大成建設株式会社一級建築士事務所
〒163-0606新宿区西新宿1-25-1
URL: http://www.taisei.co.jp

一級 第232365号
設計 松崎 秀樹
担当 淵 清和
藤 悠子

避難経路図 Emergency Exits

319

お部屋および避難出口の位置を必ずご確認ください。
万一、火災が発生した際には、下記事項にご注意ください。

- エレベーターは使用しないでください。
- 避難の際は家具の破損に当たってください。
- 非常口から避難経路(避難先)まで必ずご利用し、避難してください。
- お荷物を守るために、お部屋に戻らないでください。

Please familiarize yourself with the location of your room and the emergency exit.

- Do not use the elevator.
- Follow all instructions given by hotel employees.
- Use the emergency exit and evacuation stairs as shown on the map to reach the ground floor.
- Do not return to your room for personal possessions.

貴重品は必ず金庫に入れてください。
Please place your valuables in the safe.

- 現在地 You Are Here
- 避難経路 Evacuation Route
- 避難/リフト Evacuation Shaft
- 消火器 Fire Extinguisher
- 補助消火栓 Fire Hydrant

避難経路図 Emergency Exits

322

お部屋および避難出口の位置を必ずご確認ください。
万一、火災が発生した際には、下記事項にご注意ください。

- エレベーターは使用しないでください。
- 避難の際は家具の破損に当たってください。
- 非常口から避難経路(避難先)まで必ずご利用し、避難してください。
- お荷物を守るために、お部屋に戻らないでください。

Please familiarize yourself with the location of your room and the emergency exit.

- Do not use the elevator.
- Follow all instructions given by hotel employees.
- Use the emergency exit and evacuation stairs as shown on the map to reach the ground floor.
- Do not return to your room for personal possessions.

貴重品は必ず金庫に入れてください。
Please place your valuables in the safe.

- 現在地 You Are Here
- 避難経路 Evacuation Route
- 避難/リフト Evacuation Shaft
- 消火器 Fire Extinguisher
- 補助消火栓 Fire Hydrant

避難経路図 Emergency Exits

320

お部屋および避難出口の位置を必ずご確認ください。
万一、火災が発生した際には、下記事項にご注意ください。

- エレベーターは使用しないでください。
- 避難の際は家具の破損に当たってください。
- 非常口から避難経路(避難先)まで必ずご利用し、避難してください。
- お荷物を守るために、お部屋に戻らないでください。

Please familiarize yourself with the location of your room and the emergency exit.

- Do not use the elevator.
- Follow all instructions given by hotel employees.
- Use the emergency exit and evacuation stairs as shown on the map to reach the ground floor.
- Do not return to your room for personal possessions.

貴重品は必ず金庫に入れてください。
Please place your valuables in the safe.

- 現在地 You Are Here
- 避難経路 Evacuation Route
- 避難/リフト Evacuation Shaft
- 消火器 Fire Extinguisher
- 補助消火栓 Fire Hydrant

避難経路図 Emergency Exits

323

お部屋および避難出口の位置を必ずご確認ください。
万一、火災が発生した際には、下記事項にご注意ください。

- エレベーターは使用しないでください。
- 避難の際は家具の破損に当たってください。
- 非常口から避難経路(避難先)まで必ずご利用し、避難してください。
- お荷物を守るために、お部屋に戻らないでください。

Please familiarize yourself with the location of your room and the emergency exit.

- Do not use the elevator.
- Follow all instructions given by hotel employees.
- Use the emergency exit and evacuation stairs as shown on the map to reach the ground floor.
- Do not return to your room for personal possessions.

貴重品は必ず金庫に入れてください。
Please place your valuables in the safe.

- 現在地 You Are Here
- 避難経路 Evacuation Route
- 避難/リフト Evacuation Shaft
- 消火器 Fire Extinguisher
- 補助消火栓 Fire Hydrant

避難経路図 Emergency Exits

321

お部屋および避難出口の位置を必ずご確認ください。
万一、火災が発生した際には、下記事項にご注意ください。

- エレベーターは使用しないでください。
- 避難の際は家具の破損に当たってください。
- 非常口から避難経路(避難先)まで必ずご利用し、避難してください。
- お荷物を守るために、お部屋に戻らないでください。

Please familiarize yourself with the location of your room and the emergency exit.

- Do not use the elevator.
- Follow all instructions given by hotel employees.
- Use the emergency exit and evacuation stairs as shown on the map to reach the ground floor.
- Do not return to your room for personal possessions.

貴重品は必ず金庫に入れてください。
Please place your valuables in the safe.

- 現在地 You Are Here
- 避難経路 Evacuation Route
- 避難/リフト Evacuation Shaft
- 消火器 Fire Extinguisher
- 補助消火栓 Fire Hydrant

避難経路図 Emergency Exits

324

お部屋および避難出口の位置を必ずご確認ください。
万一、火災が発生した際には、下記事項にご注意ください。

- エレベーターは使用しないでください。
- 避難の際は家具の破損に当たってください。
- 非常口から避難経路(避難先)まで必ずご利用し、避難してください。
- お荷物を守るために、お部屋に戻らないでください。

Please familiarize yourself with the location of your room and the emergency exit.

- Do not use the elevator.
- Follow all instructions given by hotel employees.
- Use the emergency exit and evacuation stairs as shown on the map to reach the ground floor.
- Do not return to your room for personal possessions.

貴重品は必ず金庫に入れてください。
Please place your valuables in the safe.

- 現在地 You Are Here
- 避難経路 Evacuation Route
- 避難/リフト Evacuation Shaft
- 消火器 Fire Extinguisher
- 補助消火栓 Fire Hydrant

確認申請図
見積図
契約図
竣工図 2013.09.30
当図作成日

設計番号 01-29150-000

島嶼会館
FFE工事

【竣工図】
発行日 2013.09.30

図面名称

版下S-13_4

縮尺

FS-035

ACAD09

Scale=1/2

サイン名称 / Description	設置 / Mounting	数量 / Quantity
S-13 客室内避難経路表示	専付	87

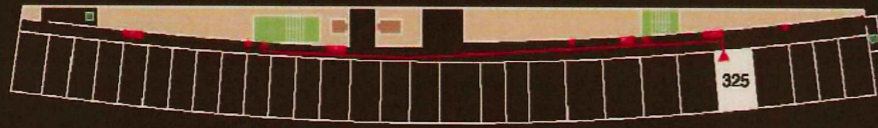


TAISEI CORPORATION
TAISEI DESIGN
Planners Architects & Engineers

大成建設株式会社一級建築士事務所
〒163-0606新宿区西新宿1-25-1
URL: http://www.taisei.co.jp

一級 第23236号
設計 松崎 秀樹
担当 洲 清和
藤 悠子

避難経路図 Emergency Exits



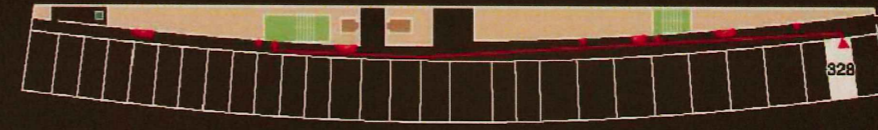
お部屋および避難出口の位置を必ずご確認ください。
万一、火災が発生した際には、下記事項にご注意ください。
・エレベーターは使用しないでください。
・避難の指示に従って避難してください。
・非常口から避難経路（図面を必ずご確認ください）を利用し、避難してください。
・お荷物を守るために、お部屋に戻らないでください。

Please familiarize yourself with the location of your room and the emergency exit.
Do not use the elevator.
Follow all instructions given by hotel employees.
Use the emergency exit and evacuation stairs as shown on the map to reach the ground floor.
Do not return to your room for personal possessions.

貴重品は必ず金庫に入れてください。

Please place your valuables in the safe.

避難経路図 Emergency Exits




お部屋および避難出口の位置を必ずご確認ください。
万一、火災が発生した際には、下記事項にご注意ください。
・エレベーターは使用しないでください。
・避難の指示に従って避難してください。
・非常口から避難経路（図面を必ずご確認ください）を利用し、避難してください。
・お荷物を守るために、お部屋に戻らないでください。

Please familiarize yourself with the location of your room and the emergency exit.
Do not use the elevator.
Follow all instructions given by hotel employees.
Use the emergency exit and evacuation stairs as shown on the map to reach the ground floor.
Do not return to your room for personal possessions.

貴重品は必ず金庫に入れてください。

Please place your valuables in the safe.

避難経路図 Emergency Exits



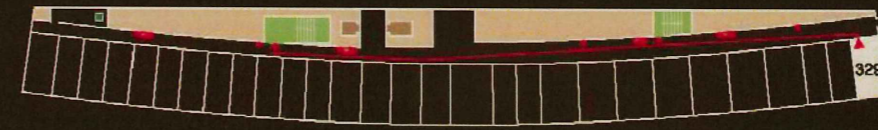
お部屋および避難出口の位置を必ずご確認ください。
万一、火災が発生した際には、下記事項にご注意ください。
・エレベーターは使用しないでください。
・避難の指示に従って避難してください。
・非常口から避難経路（図面を必ずご確認ください）を利用し、避難してください。
・お荷物を守るために、お部屋に戻らないでください。

Please familiarize yourself with the location of your room and the emergency exit.
Do not use the elevator.
Follow all instructions given by hotel employees.
Use the emergency exit and evacuation stairs as shown on the map to reach the ground floor.
Do not return to your room for personal possessions.

貴重品は必ず金庫に入れてください。

Please place your valuables in the safe.

避難経路図 Emergency Exits




お部屋および避難出口の位置を必ずご確認ください。
万一、火災が発生した際には、下記事項にご注意ください。
・エレベーターは使用しないでください。
・避難の指示に従って避難してください。
・非常口から避難経路（図面を必ずご確認ください）を利用し、避難してください。
・お荷物を守るために、お部屋に戻らないでください。

Please familiarize yourself with the location of your room and the emergency exit.
Do not use the elevator.
Follow all instructions given by hotel employees.
Use the emergency exit and evacuation stairs as shown on the map to reach the ground floor.
Do not return to your room for personal possessions.

貴重品は必ず金庫に入れてください。

Please place your valuables in the safe.

避難経路図 Emergency Exits



お部屋および避難出口の位置を必ずご確認ください。
万一、火災が発生した際には、下記事項にご注意ください。
・エレベーターは使用しないでください。
・避難の指示に従って避難してください。
・非常口から避難経路（図面を必ずご確認ください）を利用し、避難してください。
・お荷物を守るために、お部屋に戻らないでください。

Please familiarize yourself with the location of your room and the emergency exit.
Do not use the elevator.
Follow all instructions given by hotel employees.
Use the emergency exit and evacuation stairs as shown on the map to reach the ground floor.
Do not return to your room for personal possessions.

貴重品は必ず金庫に入れてください。

Please place your valuables in the safe.

確認申請図	
見積図	
契約図	
竣工図	2013.09.30
当該作成日	

設計番号 01-29150-000

島嶼会館
FFE工事

【竣工図】
発行日 2013.09.30

図面名称

版下S-13_5

縮尺

FS-036

ACAD09

Scale=1/2

サイン名称/Description	設置/Mounting	数量/Quantity
S 13 客室内避難経路表示	扉付	87



TAISEI CORPORATION
TAISEI DESIGN
Planners Architects & Engineers

大成建設株式会社一級建築士事務所
〒163-0606新宿区西新宿1-25-1
URL: http://www.aisei.co.jp

一級 第232365号
設計 松崎 秀樹
担当 栗 清和
藤 悠子

避難経路図 Emergency Exits

お部屋および避難出口の位置を必ずご確認ください。
万一、火災が発生しました際には、下記事項にご注意ください。

- エレベーターは使用しないでください。
- 避難の指示は係員の指示に従ってください。
- 非常出口から避難経路(避難経路)を必ずご確認ください。
- お荷物を取るために、お部屋に戻らないでください。

Please familiarize yourself with the location of your room and the emergency exit.

- Do not use the elevator.
- Follow all instructions given by hotel employees.
- Use the emergency exit and evacuation stairs as shown on the map to reach the ground floor.
- Do not return to your room for personal possessions.

貴重品は必ず金庫に入れてください。
Please place your valuables in the safe.

現在地 You Are Here
避難経路 Evacuation Route
避難ハッチ Evacuation Hatch
消火器 Fire Extinguisher
避難出口 Fire Exit

避難経路図 Emergency Exits

お部屋および避難出口の位置を必ずご確認ください。
万一、火災が発生しました際には、下記事項にご注意ください。

- エレベーターは使用しないでください。
- 避難の指示は係員の指示に従ってください。
- 非常出口から避難経路(避難経路)を必ずご確認ください。
- お荷物を取るために、お部屋に戻らないでください。

Please familiarize yourself with the location of your room and the emergency exit.

- Do not use the elevator.
- Follow all instructions given by hotel employees.
- Use the emergency exit and evacuation stairs as shown on the map to reach the ground floor.
- Do not return to your room for personal possessions.

貴重品は必ず金庫に入れてください。
Please place your valuables in the safe.

現在地 You Are Here
避難経路 Evacuation Route
避難ハッチ Evacuation Hatch
消火器 Fire Extinguisher
避難出口 Fire Exit

避難経路図 Emergency Exits

お部屋および避難出口の位置を必ずご確認ください。
万一、火災が発生しました際には、下記事項にご注意ください。

- エレベーターは使用しないでください。
- 避難の指示は係員の指示に従ってください。
- 非常出口から避難経路(避難経路)を必ずご確認ください。
- お荷物を取るために、お部屋に戻らないでください。

Please familiarize yourself with the location of your room and the emergency exit.

- Do not use the elevator.
- Follow all instructions given by hotel employees.
- Use the emergency exit and evacuation stairs as shown on the map to reach the ground floor.
- Do not return to your room for personal possessions.

貴重品は必ず金庫に入れてください。
Please place your valuables in the safe.

現在地 You Are Here
避難経路 Evacuation Route
避難ハッチ Evacuation Hatch
消火器 Fire Extinguisher
避難出口 Fire Exit

避難経路図 Emergency Exits

お部屋および避難出口の位置を必ずご確認ください。
万一、火災が発生しました際には、下記事項にご注意ください。

- エレベーターは使用しないでください。
- 避難の指示は係員の指示に従ってください。
- 非常出口から避難経路(避難経路)を必ずご確認ください。
- お荷物を取るために、お部屋に戻らないでください。

Please familiarize yourself with the location of your room and the emergency exit.

- Do not use the elevator.
- Follow all instructions given by hotel employees.
- Use the emergency exit and evacuation stairs as shown on the map to reach the ground floor.
- Do not return to your room for personal possessions.

貴重品は必ず金庫に入れてください。
Please place your valuables in the safe.

現在地 You Are Here
避難経路 Evacuation Route
避難ハッチ Evacuation Hatch
消火器 Fire Extinguisher
避難出口 Fire Exit

避難経路図 Emergency Exits

お部屋および避難出口の位置を必ずご確認ください。
万一、火災が発生しました際には、下記事項にご注意ください。

- エレベーターは使用しないでください。
- 避難の指示は係員の指示に従ってください。
- 非常出口から避難経路(避難経路)を必ずご確認ください。
- お荷物を取るために、お部屋に戻らないでください。

Please familiarize yourself with the location of your room and the emergency exit.

- Do not use the elevator.
- Follow all instructions given by hotel employees.
- Use the emergency exit and evacuation stairs as shown on the map to reach the ground floor.
- Do not return to your room for personal possessions.

貴重品は必ず金庫に入れてください。
Please place your valuables in the safe.

現在地 You Are Here
避難経路 Evacuation Route
避難ハッチ Evacuation Hatch
消火器 Fire Extinguisher
避難出口 Fire Exit

避難経路図 Emergency Exits

お部屋および避難出口の位置を必ずご確認ください。
万一、火災が発生しました際には、下記事項にご注意ください。

- エレベーターは使用しないでください。
- 避難の指示は係員の指示に従ってください。
- 非常出口から避難経路(避難経路)を必ずご確認ください。
- お荷物を取るために、お部屋に戻らないでください。

Please familiarize yourself with the location of your room and the emergency exit.

- Do not use the elevator.
- Follow all instructions given by hotel employees.
- Use the emergency exit and evacuation stairs as shown on the map to reach the ground floor.
- Do not return to your room for personal possessions.

貴重品は必ず金庫に入れてください。
Please place your valuables in the safe.

現在地 You Are Here
避難経路 Evacuation Route
避難ハッチ Evacuation Hatch
消火器 Fire Extinguisher
避難出口 Fire Exit

確認申請済
見積済
契約済
竣工済 2013.09.30
当該作成日

設計番号 01-29150-000

島嶼会館
FFE工事

【竣工図】
発行日 2013.09.30
図面名称

Scale=1/2

版下-FS-13_6

縮尺

FS-037

ACAD09

サイン名称 / Description	設置 / Mounting	数量 / Quantity
S-13 客室内避難誘導表示	扉付	87



TAISEI CORPORATION
TAISEI DESIGN
Planners Architects & Engineers

大成建設株式会社一級建築士事務所
〒163-0608新宿区西新宿1-25-1
URL: <http://www.taisei.co.jp>

一級 第232365号
設計 松崎 秀樹
担当 淵 清和
藤 悠子

避難経路図 Emergency Exits

407

お部屋および避難出口の位置を必ずご確認ください。
万一、火災が発生しました際には、下記事項にご注意ください。

- エレベーターは使用しないでください。
- 避難の時は乗員の指示に従ってください。
- 避難口から避難階段(避難室を避けてください)を利用し、避難してください。
- お荷物を取るために、お部屋に戻らないでください。

Please familiarize yourself with the location of your room and the emergency exit.

- Do not use the elevator.
- Follow all instructions given by hotel employees.
- Use the emergency exit and evacuation stairs as shown on the map to reach the ground floor.
- Do not return to your room for personal possessions.

貴重品は必ず金庫に入れてください。
Please place your valuables in the safe.

● 現在地 You Are Here
● 避難階段 Evacuation Stairs
● 避難ハッチ Evacuation Hatch
● 緊急出口 Fire Escape
● 避難室避難室 Fire Shelter

避難経路図 Emergency Exits

410

お部屋および避難出口の位置を必ずご確認ください。
万一、火災が発生しました際には、下記事項にご注意ください。

- エレベーターは使用しないでください。
- 避難の時は乗員の指示に従ってください。
- 避難口から避難階段(避難室を避けてください)を利用し、避難してください。
- お荷物を取るために、お部屋に戻らないでください。

Please familiarize yourself with the location of your room and the emergency exit.

- Do not use the elevator.
- Follow all instructions given by hotel employees.
- Use the emergency exit and evacuation stairs as shown on the map to reach the ground floor.
- Do not return to your room for personal possessions.

貴重品は必ず金庫に入れてください。
Please place your valuables in the safe.

● 現在地 You Are Here
● 避難階段 Evacuation Stairs
● 避難ハッチ Evacuation Hatch
● 緊急出口 Fire Escape
● 避難室避難室 Fire Shelter

避難経路図 Emergency Exits

408

お部屋および避難出口の位置を必ずご確認ください。
万一、火災が発生しました際には、下記事項にご注意ください。

- エレベーターは使用しないでください。
- 避難の時は乗員の指示に従ってください。
- 避難口から避難階段(避難室を避けてください)を利用し、避難してください。
- お荷物を取るために、お部屋に戻らないでください。

Please familiarize yourself with the location of your room and the emergency exit.

- Do not use the elevator.
- Follow all instructions given by hotel employees.
- Use the emergency exit and evacuation stairs as shown on the map to reach the ground floor.
- Do not return to your room for personal possessions.

貴重品は必ず金庫に入れてください。
Please place your valuables in the safe.

● 現在地 You Are Here
● 避難階段 Evacuation Stairs
● 避難ハッチ Evacuation Hatch
● 緊急出口 Fire Escape
● 避難室避難室 Fire Shelter

避難経路図 Emergency Exits

411

お部屋および避難出口の位置を必ずご確認ください。
万一、火災が発生しました際には、下記事項にご注意ください。

- エレベーターは使用しないでください。
- 避難の時は乗員の指示に従ってください。
- 避難口から避難階段(避難室を避けてください)を利用し、避難してください。
- お荷物を取るために、お部屋に戻らないでください。

Please familiarize yourself with the location of your room and the emergency exit.

- Do not use the elevator.
- Follow all instructions given by hotel employees.
- Use the emergency exit and evacuation stairs as shown on the map to reach the ground floor.
- Do not return to your room for personal possessions.

貴重品は必ず金庫に入れてください。
Please place your valuables in the safe.

● 現在地 You Are Here
● 避難階段 Evacuation Stairs
● 避難ハッチ Evacuation Hatch
● 緊急出口 Fire Escape
● 避難室避難室 Fire Shelter

避難経路図 Emergency Exits

409

お部屋および避難出口の位置を必ずご確認ください。
万一、火災が発生しました際には、下記事項にご注意ください。

- エレベーターは使用しないでください。
- 避難の時は乗員の指示に従ってください。
- 避難口から避難階段(避難室を避けてください)を利用し、避難してください。
- お荷物を取るために、お部屋に戻らないでください。

Please familiarize yourself with the location of your room and the emergency exit.

- Do not use the elevator.
- Follow all instructions given by hotel employees.
- Use the emergency exit and evacuation stairs as shown on the map to reach the ground floor.
- Do not return to your room for personal possessions.

貴重品は必ず金庫に入れてください。
Please place your valuables in the safe.

● 現在地 You Are Here
● 避難階段 Evacuation Stairs
● 避難ハッチ Evacuation Hatch
● 緊急出口 Fire Escape
● 避難室避難室 Fire Shelter

避難経路図 Emergency Exits

412

お部屋および避難出口の位置を必ずご確認ください。
万一、火災が発生しました際には、下記事項にご注意ください。

- エレベーターは使用しないでください。
- 避難の時は乗員の指示に従ってください。
- 避難口から避難階段(避難室を避けてください)を利用し、避難してください。
- お荷物を取るために、お部屋に戻らないでください。

Please familiarize yourself with the location of your room and the emergency exit.

- Do not use the elevator.
- Follow all instructions given by hotel employees.
- Use the emergency exit and evacuation stairs as shown on the map to reach the ground floor.
- Do not return to your room for personal possessions.

貴重品は必ず金庫に入れてください。
Please place your valuables in the safe.

● 現在地 You Are Here
● 避難階段 Evacuation Stairs
● 避難ハッチ Evacuation Hatch
● 緊急出口 Fire Escape
● 避難室避難室 Fire Shelter

確認申請済	
見積済	
契約済	
竣工済	2013.09.30
当図作成日	

設計番号 01-29150-000

島嶼会館
FFE工事

【竣工図】
発行日 2013.09.30

図面名称

版下S-13_7

縮尺

FS-038

Scale=1/2

サイン名称 / Description	設置 / Mounting	数量 / Quantity
S 13 客室内避難経路表示	扉付	87



TAISEI CORPORATION
TAISEI DESIGN
Planners Architects & Engineers

大成建設株式会社一級建築士事務所
〒163-0606新宿区西新宿1-25-1
URL: <http://www.taisei.co.jp>

一級 第232,655号
設計 松崎 秀樹
担当 淵 清和
藤 悠子

避難経路図 Emergency Exits

お部屋および避難出口の位置を必ずご確認ください。
万一、火災が発生しました際には、下記事項にご注意ください。

- エレベーターは使用しないでください。
- 避難の際は客員の指示に従ってください。
- 非常口から避難経路(避難ルート)を必ずご確認ください。避難してください。
- お荷物を持って、お部屋に戻らないでください。

Please familiarize yourself with the location of your room and the emergency exit.

- Do not use the elevator.
- Follow all instructions given by hotel employees.
- Use the emergency exit and evacuation stairs as shown on the map to reach the ground floor.
- Do not return to your room for personal possessions.

貴重品は必ず金庫に入れてください。
Please place your valuables in the safe.

避難経路図 Emergency Exits

お部屋および避難出口の位置を必ずご確認ください。
万一、火災が発生しました際には、下記事項にご注意ください。

- エレベーターは使用しないでください。
- 避難の際は客員の指示に従ってください。
- 非常口から避難経路(避難ルート)を必ずご確認ください。避難してください。
- お荷物を持って、お部屋に戻らないでください。

Please familiarize yourself with the location of your room and the emergency exit.

- Do not use the elevator.
- Follow all instructions given by hotel employees.
- Use the emergency exit and evacuation stairs as shown on the map to reach the ground floor.
- Do not return to your room for personal possessions.

貴重品は必ず金庫に入れてください。
Please place your valuables in the safe.

避難経路図 Emergency Exits

お部屋および避難出口の位置を必ずご確認ください。
万一、火災が発生しました際には、下記事項にご注意ください。

- エレベーターは使用しないでください。
- 避難の際は客員の指示に従ってください。
- 非常口から避難経路(避難ルート)を必ずご確認ください。避難してください。
- お荷物を持って、お部屋に戻らないでください。

Please familiarize yourself with the location of your room and the emergency exit.

- Do not use the elevator.
- Follow all instructions given by hotel employees.
- Use the emergency exit and evacuation stairs as shown on the map to reach the ground floor.
- Do not return to your room for personal possessions.

貴重品は必ず金庫に入れてください。
Please place your valuables in the safe.

避難経路図 Emergency Exits

お部屋および避難出口の位置を必ずご確認ください。
万一、火災が発生しました際には、下記事項にご注意ください。

- エレベーターは使用しないでください。
- 避難の際は客員の指示に従ってください。
- 非常口から避難経路(避難ルート)を必ずご確認ください。避難してください。
- お荷物を持って、お部屋に戻らないでください。

Please familiarize yourself with the location of your room and the emergency exit.

- Do not use the elevator.
- Follow all instructions given by hotel employees.
- Use the emergency exit and evacuation stairs as shown on the map to reach the ground floor.
- Do not return to your room for personal possessions.

貴重品は必ず金庫に入れてください。
Please place your valuables in the safe.

避難経路図 Emergency Exits

お部屋および避難出口の位置を必ずご確認ください。
万一、火災が発生しました際には、下記事項にご注意ください。

- エレベーターは使用しないでください。
- 避難の際は客員の指示に従ってください。
- 非常口から避難経路(避難ルート)を必ずご確認ください。避難してください。
- お荷物を持って、お部屋に戻らないでください。

Please familiarize yourself with the location of your room and the emergency exit.

- Do not use the elevator.
- Follow all instructions given by hotel employees.
- Use the emergency exit and evacuation stairs as shown on the map to reach the ground floor.
- Do not return to your room for personal possessions.

貴重品は必ず金庫に入れてください。
Please place your valuables in the safe.

避難経路図 Emergency Exits

お部屋および避難出口の位置を必ずご確認ください。
万一、火災が発生しました際には、下記事項にご注意ください。

- エレベーターは使用しないでください。
- 避難の際は客員の指示に従ってください。
- 非常口から避難経路(避難ルート)を必ずご確認ください。避難してください。
- お荷物を持って、お部屋に戻らないでください。

Please familiarize yourself with the location of your room and the emergency exit.

- Do not use the elevator.
- Follow all instructions given by hotel employees.
- Use the emergency exit and evacuation stairs as shown on the map to reach the ground floor.
- Do not return to your room for personal possessions.

貴重品は必ず金庫に入れてください。
Please place your valuables in the safe.

確認申請図
見積図
契約図
竣工図 2013.09.30
当図作成日

設計番号 01-29150-000

島嶼会館
FFE工事

【竣工図】
発行日 2013.09.30
図面名称

Scale=1/2

版下FS-13_8

縮尺

FS-039

ACAD09

サイン名称 / Description	設置 / Mounting	数量 / Quantity
S 13 客室内避難誘導表示	扉付	87



TAISEI CORPORATION
TAISEI DESIGN
Planners Architects & Engineers

大成建設株式会社一級建築士事務所
〒163-0606新宿区西新宿1-25-1
URL: http://www.taisei.co.jp

一級 第2323号
設計 松崎 秀樹
担当 洲 清和
藤 悠子

避難経路図 Emergency Exits

お部屋および避難口の位置を必ずご確認ください。
万一、火災が発生した際には、下記事項にご注意ください。

- エレベーターは使用しないでください。
- 避難の時は身元の整理にしてください。
- 非常口から避難階段(避難路)まで直ぐに移動し、避難してください。
- お荷物を守るために、お部屋に戻らないでください。

Please familiarize yourself with the location of your room and the emergency exit.

- Do not use the elevator.
- Follow all instructions given by hotel employees.
- Use the emergency exit and evacuation stairs as shown on the map to reach the ground floor.
- Do not return to your room for personal possessions.

貴重品は必ず金庫に入れてください。
Please place your valuables in the safe.

- 客室席 You Are Here
- 避難階段 Evacuation Stairs
- 避難/リフト Evacuation Hatch
- 非常口 Fire Escape/Hatch
- 消防設備 Fire Equipment

避難経路図 Emergency Exits

お部屋および避難口の位置を必ずご確認ください。
万一、火災が発生した際には、下記事項にご注意ください。

- エレベーターは使用しないでください。
- 避難の時は身元の整理にしてください。
- 非常口から避難階段(避難路)まで直ぐに移動し、避難してください。
- お荷物を守るために、お部屋に戻らないでください。

Please familiarize yourself with the location of your room and the emergency exit.

- Do not use the elevator.
- Follow all instructions given by hotel employees.
- Use the emergency exit and evacuation stairs as shown on the map to reach the ground floor.
- Do not return to your room for personal possessions.

貴重品は必ず金庫に入れてください。
Please place your valuables in the safe.

- 客室席 You Are Here
- 避難階段 Evacuation Stairs
- 避難/リフト Evacuation Hatch
- 非常口 Fire Escape/Hatch
- 消防設備 Fire Equipment

避難経路図 Emergency Exits

お部屋および避難口の位置を必ずご確認ください。
万一、火災が発生した際には、下記事項にご注意ください。

- エレベーターは使用しないでください。
- 避難の時は身元の整理にしてください。
- 非常口から避難階段(避難路)まで直ぐに移動し、避難してください。
- お荷物を守るために、お部屋に戻らないでください。

Please familiarize yourself with the location of your room and the emergency exit.

- Do not use the elevator.
- Follow all instructions given by hotel employees.
- Use the emergency exit and evacuation stairs as shown on the map to reach the ground floor.
- Do not return to your room for personal possessions.

貴重品は必ず金庫に入れてください。
Please place your valuables in the safe.

- 客室席 You Are Here
- 避難階段 Evacuation Stairs
- 避難/リフト Evacuation Hatch
- 非常口 Fire Escape/Hatch
- 消防設備 Fire Equipment

避難経路図 Emergency Exits

お部屋および避難口の位置を必ずご確認ください。
万一、火災が発生した際には、下記事項にご注意ください。

- エレベーターは使用しないでください。
- 避難の時は身元の整理にしてください。
- 非常口から避難階段(避難路)まで直ぐに移動し、避難してください。
- お荷物を守るために、お部屋に戻らないでください。

Please familiarize yourself with the location of your room and the emergency exit.

- Do not use the elevator.
- Follow all instructions given by hotel employees.
- Use the emergency exit and evacuation stairs as shown on the map to reach the ground floor.
- Do not return to your room for personal possessions.

貴重品は必ず金庫に入れてください。
Please place your valuables in the safe.

- 客室席 You Are Here
- 避難階段 Evacuation Stairs
- 避難/リフト Evacuation Hatch
- 非常口 Fire Escape/Hatch
- 消防設備 Fire Equipment

避難経路図 Emergency Exits

お部屋および避難口の位置を必ずご確認ください。
万一、火災が発生した際には、下記事項にご注意ください。

- エレベーターは使用しないでください。
- 避難の時は身元の整理にしてください。
- 非常口から避難階段(避難路)まで直ぐに移動し、避難してください。
- お荷物を守るために、お部屋に戻らないでください。

Please familiarize yourself with the location of your room and the emergency exit.

- Do not use the elevator.
- Follow all instructions given by hotel employees.
- Use the emergency exit and evacuation stairs as shown on the map to reach the ground floor.
- Do not return to your room for personal possessions.

貴重品は必ず金庫に入れてください。
Please place your valuables in the safe.

- 客室席 You Are Here
- 避難階段 Evacuation Stairs
- 避難/リフト Evacuation Hatch
- 非常口 Fire Escape/Hatch
- 消防設備 Fire Equipment

避難経路図 Emergency Exits

お部屋および避難口の位置を必ずご確認ください。
万一、火災が発生した際には、下記事項にご注意ください。

- エレベーターは使用しないでください。
- 避難の時は身元の整理にしてください。
- 非常口から避難階段(避難路)まで直ぐに移動し、避難してください。
- お荷物を守るために、お部屋に戻らないでください。

Please familiarize yourself with the location of your room and the emergency exit.

- Do not use the elevator.
- Follow all instructions given by hotel employees.
- Use the emergency exit and evacuation stairs as shown on the map to reach the ground floor.
- Do not return to your room for personal possessions.

貴重品は必ず金庫に入れてください。
Please place your valuables in the safe.

- 客室席 You Are Here
- 避難階段 Evacuation Stairs
- 避難/リフト Evacuation Hatch
- 非常口 Fire Escape/Hatch
- 消防設備 Fire Equipment

確認申請図	
見積図	
契約図	
竣工図	2013.09.30
当図作成日	

設計番号 01-29150-000

島嶼会館
FFE工事

【竣工図】
発行日 2013.09.30
図面名称

Scale=1/2

版下S-13_9

縮尺

FS-040

ACA009

サイン名称 / Description	設置 / Mounting	数量 / Quantity
S-13 客室内避難経路表示	扉付	87

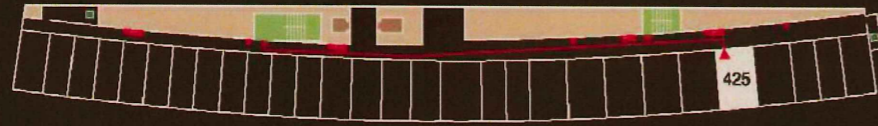


TAISEI CORPORATION
TAISEI DESIGN
Planners Architects & Engineers

大成建設株式会社一級建築士事務所
〒163-0606新宿区西新宿1-25-1
URL: http://www.taisei.co.jp

一級 第232365号
設計 松崎 秀樹
担当 瀬 清和
藤 悠子

避難経路図 Emergency Exits




お部屋および避難出口の位置を必ずご確認ください。
万一、火災が発生した際には、下記事項にご注意ください。
・エレベーターは使用しないでください。
・避難の順序は自身の部屋の図面に基づいてください。
・避難出口から避難経路（避難ルート）を必ず確認し、避難してください。
・お荷物を守るために、お荷物は持ち帰らないでください。

Please familiarize yourself with the location of your room and the emergency exit.
Do not use the elevator.
Follow all instructions given by hotel employees.
Use the emergency exit and evacuation stairs as shown on the map to reach the ground floor.
Do not return to your room for personal possessions.

貴重品は必ず金庫に入れてください。

Please place your valuables in the safe.

避難経路図 Emergency Exits



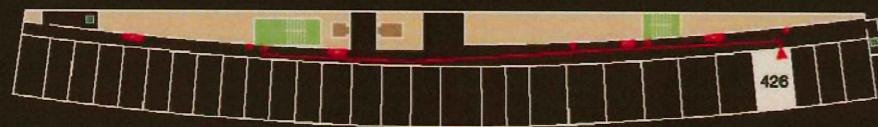
お部屋および避難出口の位置を必ずご確認ください。
万一、火災が発生した際には、下記事項にご注意ください。
・エレベーターは使用しないでください。
・避難の順序は自身の部屋の図面に基づいてください。
・避難出口から避難経路（避難ルート）を必ず確認し、避難してください。
・お荷物を守るために、お荷物は持ち帰らないでください。

Please familiarize yourself with the location of your room and the emergency exit.
Do not use the elevator.
Follow all instructions given by hotel employees.
Use the emergency exit and evacuation stairs as shown on the map to reach the ground floor.
Do not return to your room for personal possessions.

貴重品は必ず金庫に入れてください。

Please place your valuables in the safe.

避難経路図 Emergency Exits




お部屋および避難出口の位置を必ずご確認ください。
万一、火災が発生した際には、下記事項にご注意ください。
・エレベーターは使用しないでください。
・避難の順序は自身の部屋の図面に基づいてください。
・避難出口から避難経路（避難ルート）を必ず確認し、避難してください。
・お荷物を守るために、お荷物は持ち帰らないでください。

Please familiarize yourself with the location of your room and the emergency exit.
Do not use the elevator.
Follow all instructions given by hotel employees.
Use the emergency exit and evacuation stairs as shown on the map to reach the ground floor.
Do not return to your room for personal possessions.

貴重品は必ず金庫に入れてください。

Please place your valuables in the safe.

避難経路図 Emergency Exits



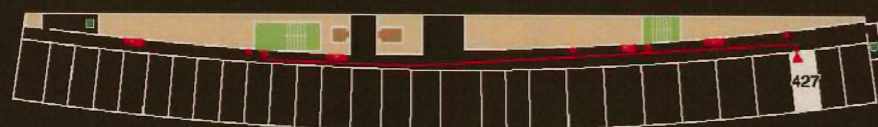
お部屋および避難出口の位置を必ずご確認ください。
万一、火災が発生した際には、下記事項にご注意ください。
・エレベーターは使用しないでください。
・避難の順序は自身の部屋の図面に基づいてください。
・避難出口から避難経路（避難ルート）を必ず確認し、避難してください。
・お荷物を守るために、お荷物は持ち帰らないでください。

Please familiarize yourself with the location of your room and the emergency exit.
Do not use the elevator.
Follow all instructions given by hotel employees.
Use the emergency exit and evacuation stairs as shown on the map to reach the ground floor.
Do not return to your room for personal possessions.

貴重品は必ず金庫に入れてください。

Please place your valuables in the safe.

避難経路図 Emergency Exits



お部屋および避難出口の位置を必ずご確認ください。
万一、火災が発生した際には、下記事項にご注意ください。
・エレベーターは使用しないでください。
・避難の順序は自身の部屋の図面に基づいてください。
・避難出口から避難経路（避難ルート）を必ず確認し、避難してください。
・お荷物を守るために、お荷物は持ち帰らないでください。

Please familiarize yourself with the location of your room and the emergency exit.
Do not use the elevator.
Follow all instructions given by hotel employees.
Use the emergency exit and evacuation stairs as shown on the map to reach the ground floor.
Do not return to your room for personal possessions.

貴重品は必ず金庫に入れてください。

Please place your valuables in the safe.

確認申請図	
見積図	
契約図	
竣工図	2013.09.30
当図作成日	

設計番号 01-29150-000

島嶼会館
FFE工事

【竣工図】
発行日 2013.09.30

図面名称

版下S-13_10

縮尺

FS-041

Scale=1/2

ライン名称/Description	数量/Mounting	数量/Quantity
S 13 客室内避難誘導表示	取付	87



TAISEI CORPORATION
TAISEI DESIGN
Planners Architects & Engineers

大成建設株式会社一級建築士事務所
〒163-0608新宿区西新宿1-25-1
URL: http://www.taisei.co.jp

一級 第232369号
設計 松崎 秀樹
担当 淵 清和
藤 悠子

避難経路図 Emergency Exits

501

お部屋および避難口の位置を必ずご確認ください。
万一、火災が発生しました際には、下記事項にご注意ください。

- エレベーターは使用しないでください。
- 避難の際は最良の判断に基づいてください。
- 非常口から避難経路(図面でご確認ください)を利用し、避難してください。
- お荷物を取るために、お部屋に戻らないでください。

貴重品は必ず金庫に入れてください。

Please familiarize yourself with the location of your room and the emergency exit.

- Do not use the elevator.
- Follow all instructions given by hotel employees.
- Use the emergency exit and evacuation stairs as shown on the map to reach the ground floor.
- Do not return to your room for personal possessions.

Please place your valuables in the safe.

- 現在地 You Are Here
- 避難階段 Evacuation Stairs
- 避難ハコブチ Evacuation Hatch
- 非常口 Fire Escape
- 消防栓 Fire Hydrant

避難経路図 Emergency Exits

504

お部屋および避難口の位置を必ずご確認ください。
万一、火災が発生しました際には、下記事項にご注意ください。

- エレベーターは使用しないでください。
- 避難の際は最良の判断に基づいてください。
- 非常口から避難経路(図面でご確認ください)を利用し、避難してください。
- お荷物を取るために、お部屋に戻らないでください。

貴重品は必ず金庫に入れてください。

Please familiarize yourself with the location of your room and the emergency exit.

- Do not use the elevator.
- Follow all instructions given by hotel employees.
- Use the emergency exit and evacuation stairs as shown on the map to reach the ground floor.
- Do not return to your room for personal possessions.

Please place your valuables in the safe.

- 現在地 You Are Here
- 避難階段 Evacuation Stairs
- 避難ハコブチ Evacuation Hatch
- 非常口 Fire Escape
- 消防栓 Fire Hydrant

避難経路図 Emergency Exits

502

お部屋および避難口の位置を必ずご確認ください。
万一、火災が発生しました際には、下記事項にご注意ください。

- エレベーターは使用しないでください。
- 避難の際は最良の判断に基づいてください。
- 非常口から避難経路(図面でご確認ください)を利用し、避難してください。
- お荷物を取るために、お部屋に戻らないでください。

貴重品は必ず金庫に入れてください。

Please familiarize yourself with the location of your room and the emergency exit.

- Do not use the elevator.
- Follow all instructions given by hotel employees.
- Use the emergency exit and evacuation stairs as shown on the map to reach the ground floor.
- Do not return to your room for personal possessions.

Please place your valuables in the safe.

- 現在地 You Are Here
- 避難階段 Evacuation Stairs
- 避難ハコブチ Evacuation Hatch
- 非常口 Fire Escape
- 消防栓 Fire Hydrant

避難経路図 Emergency Exits

505

お部屋および避難口の位置を必ずご確認ください。
万一、火災が発生しました際には、下記事項にご注意ください。

- エレベーターは使用しないでください。
- 避難の際は最良の判断に基づいてください。
- 非常口から避難経路(図面でご確認ください)を利用し、避難してください。
- お荷物を取るために、お部屋に戻らないでください。

貴重品は必ず金庫に入れてください。

Please familiarize yourself with the location of your room and the emergency exit.

- Do not use the elevator.
- Follow all instructions given by hotel employees.
- Use the emergency exit and evacuation stairs as shown on the map to reach the ground floor.
- Do not return to your room for personal possessions.

Please place your valuables in the safe.

- 現在地 You Are Here
- 避難階段 Evacuation Stairs
- 避難ハコブチ Evacuation Hatch
- 非常口 Fire Escape
- 消防栓 Fire Hydrant

避難経路図 Emergency Exits

503

お部屋および避難口の位置を必ずご確認ください。
万一、火災が発生しました際には、下記事項にご注意ください。

- エレベーターは使用しないでください。
- 避難の際は最良の判断に基づいてください。
- 非常口から避難経路(図面でご確認ください)を利用し、避難してください。
- お荷物を取るために、お部屋に戻らないでください。

貴重品は必ず金庫に入れてください。

Please familiarize yourself with the location of your room and the emergency exit.

- Do not use the elevator.
- Follow all instructions given by hotel employees.
- Use the emergency exit and evacuation stairs as shown on the map to reach the ground floor.
- Do not return to your room for personal possessions.

Please place your valuables in the safe.

- 現在地 You Are Here
- 避難階段 Evacuation Stairs
- 避難ハコブチ Evacuation Hatch
- 非常口 Fire Escape
- 消防栓 Fire Hydrant

避難経路図 Emergency Exits

506

お部屋および避難口の位置を必ずご確認ください。
万一、火災が発生しました際には、下記事項にご注意ください。

- エレベーターは使用しないでください。
- 避難の際は最良の判断に基づいてください。
- 非常口から避難経路(図面でご確認ください)を利用し、避難してください。
- お荷物を取るために、お部屋に戻らないでください。

貴重品は必ず金庫に入れてください。

Please familiarize yourself with the location of your room and the emergency exit.

- Do not use the elevator.
- Follow all instructions given by hotel employees.
- Use the emergency exit and evacuation stairs as shown on the map to reach the ground floor.
- Do not return to your room for personal possessions.

Please place your valuables in the safe.

- 現在地 You Are Here
- 避難階段 Evacuation Stairs
- 避難ハコブチ Evacuation Hatch
- 非常口 Fire Escape
- 消防栓 Fire Hydrant

確認申請図	
見積図	
契約図	
竣工図	2013.09.30
当図作成日	

設計番号 01-29150-000

島嶼会館
FFE工事

【竣工図】
発行日 2013.09.30

図面名称

版下S-13_11

縮尺

FS-042

Scale=1/2

ライン名称 / Description	取組 / Mounting	数量 / Quantity
S 13 客室内避難経路表示	取付	87



TAISEI CORPORATION
TAISEI DESIGN
Planners Architects & Engineers

大成建設株式会社一級建築士事務所
〒163-0606新宿区西新宿1-25-1
URL <http://www.taisei.co.jp>

一級 第232365号
設計 松崎 秀樹
担当 栗 清和
藤 悠子

避難経路図 Emergency Exits

507

お部屋および避難口の位置を必ずご確認ください。
万一、火災が発生しました際には、下記事項にご注意ください。

- エレベーターは利用しないでください。
- 避難の際は建物の指示に従ってください。
- 非常口から避難階段（避難室）までを最短ルートで移動してください。
- お荷物をお部屋に置きっぱなしにしないでください。

Please familiarize yourself with the location of your room and the emergency exit.

- Do not use the elevator.
- Follow all instructions given by hotel employees.
- Use the emergency exit and evacuation stairs as shown on the map to reach the ground floor.
- Do not return to your room for personal possessions.

貴重品は必ず金庫に入れてください。
Please place your valuables in the safe.

● 現在地 You Are Here
● 避難室 Evacuation Room
● 避難階段 Evacuation Stairs
● 非常口 Fire Exit
● 避難経路 Evacuation Route

避難経路図 Emergency Exits

510

お部屋および避難口の位置を必ずご確認ください。
万一、火災が発生しました際には、下記事項にご注意ください。

- エレベーターは利用しないでください。
- 避難の際は建物の指示に従ってください。
- 非常口から避難階段（避難室）までを最短ルートで移動してください。
- お荷物をお部屋に置きっぱなしにしないでください。

Please familiarize yourself with the location of your room and the emergency exit.

- Do not use the elevator.
- Follow all instructions given by hotel employees.
- Use the emergency exit and evacuation stairs as shown on the map to reach the ground floor.
- Do not return to your room for personal possessions.

貴重品は必ず金庫に入れてください。
Please place your valuables in the safe.

● 現在地 You Are Here
● 避難室 Evacuation Room
● 避難階段 Evacuation Stairs
● 非常口 Fire Exit
● 避難経路 Evacuation Route

避難経路図 Emergency Exits

508

お部屋および避難口の位置を必ずご確認ください。
万一、火災が発生しました際には、下記事項にご注意ください。

- エレベーターは利用しないでください。
- 避難の際は建物の指示に従ってください。
- 非常口から避難階段（避難室）までを最短ルートで移動してください。
- お荷物をお部屋に置きっぱなしにしないでください。

Please familiarize yourself with the location of your room and the emergency exit.

- Do not use the elevator.
- Follow all instructions given by hotel employees.
- Use the emergency exit and evacuation stairs as shown on the map to reach the ground floor.
- Do not return to your room for personal possessions.

貴重品は必ず金庫に入れてください。
Please place your valuables in the safe.

● 現在地 You Are Here
● 避難室 Evacuation Room
● 避難階段 Evacuation Stairs
● 非常口 Fire Exit
● 避難経路 Evacuation Route

避難経路図 Emergency Exits

511

お部屋および避難口の位置を必ずご確認ください。
万一、火災が発生しました際には、下記事項にご注意ください。

- エレベーターは利用しないでください。
- 避難の際は建物の指示に従ってください。
- 非常口から避難階段（避難室）までを最短ルートで移動してください。
- お荷物をお部屋に置きっぱなしにしないでください。

Please familiarize yourself with the location of your room and the emergency exit.

- Do not use the elevator.
- Follow all instructions given by hotel employees.
- Use the emergency exit and evacuation stairs as shown on the map to reach the ground floor.
- Do not return to your room for personal possessions.

貴重品は必ず金庫に入れてください。
Please place your valuables in the safe.

● 現在地 You Are Here
● 避難室 Evacuation Room
● 避難階段 Evacuation Stairs
● 非常口 Fire Exit
● 避難経路 Evacuation Route

避難経路図 Emergency Exits

509

お部屋および避難口の位置を必ずご確認ください。
万一、火災が発生しました際には、下記事項にご注意ください。

- エレベーターは利用しないでください。
- 避難の際は建物の指示に従ってください。
- 非常口から避難階段（避難室）までを最短ルートで移動してください。
- お荷物をお部屋に置きっぱなしにしないでください。

Please familiarize yourself with the location of your room and the emergency exit.

- Do not use the elevator.
- Follow all instructions given by hotel employees.
- Use the emergency exit and evacuation stairs as shown on the map to reach the ground floor.
- Do not return to your room for personal possessions.

貴重品は必ず金庫に入れてください。
Please place your valuables in the safe.

● 現在地 You Are Here
● 避難室 Evacuation Room
● 避難階段 Evacuation Stairs
● 非常口 Fire Exit
● 避難経路 Evacuation Route

避難経路図 Emergency Exits

512

お部屋および避難口の位置を必ずご確認ください。
万一、火災が発生しました際には、下記事項にご注意ください。

- エレベーターは利用しないでください。
- 避難の際は建物の指示に従ってください。
- 非常口から避難階段（避難室）までを最短ルートで移動してください。
- お荷物をお部屋に置きっぱなしにしないでください。

Please familiarize yourself with the location of your room and the emergency exit.

- Do not use the elevator.
- Follow all instructions given by hotel employees.
- Use the emergency exit and evacuation stairs as shown on the map to reach the ground floor.
- Do not return to your room for personal possessions.

貴重品は必ず金庫に入れてください。
Please place your valuables in the safe.

● 現在地 You Are Here
● 避難室 Evacuation Room
● 避難階段 Evacuation Stairs
● 非常口 Fire Exit
● 避難経路 Evacuation Route

確認申請図	
見積図	
契約図	
竣工図	2013.09.30
当該作成日	

設計番号 01-29150-000

島嶼会館
FFE工事

【竣工図】
発行日 2013.09.30
図面名称

版下S-13_12

縮尺

FS-043

Scale=1/2

ライン名称 / Description	設置 / Mounting	数量 / Quantity
S-13 客室内避難誘導表示	扉付	87



TAISEI CORPORATION
TAISEI DESIGN
Planners Architects & Engineers

大成建設株式会社一級建築士事務所
〒163-0606 新宿区西新宿1-25-1
URL: http://www.taisei.co.jp

一級 第232366号
設計 松崎 秀樹
担当 淵 清和
藤 悠子

避難経路図 Emergency Exits

513

お部屋および避難出口の位置を必ずご確認ください。
万一、火災が発生しました際には、下記事項にご注意ください。

- エレベーターは使用しないでください。
- 避難の時は部屋の扉を閉めてください。
- 非常口から避難階段(避難室まで)までを歩み、避難してください。
- お荷物を取るために、お部屋に戻らないでください。

Please familiarize yourself with the location of your room and the emergency exit.

- Do not use the elevator.
- Follow all instructions given by hotel employees.
- Use the emergency exit and evacuation stairs as shown on the map to reach the ground floor.
- Do not return to your room for personal possessions.

貴重品は必ず金庫に入れてください。
Please place your valuables in the safe.

- 現在地 You Are Here
- 避難出口 Evacuation Route
- 避難階段 Evacuation Stairs
- 避難用ロッジ Evacuation Room
- 消火器 Fire Extinguisher
- 補助避難出口 Fire Egress

避難経路図 Emergency Exits

516

お部屋および避難出口の位置を必ずご確認ください。
万一、火災が発生しました際には、下記事項にご注意ください。

- エレベーターは使用しないでください。
- 避難の時は部屋の扉を閉めてください。
- 非常口から避難階段(避難室まで)までを歩み、避難してください。
- お荷物を取るために、お部屋に戻らないでください。

Please familiarize yourself with the location of your room and the emergency exit.

- Do not use the elevator.
- Follow all instructions given by hotel employees.
- Use the emergency exit and evacuation stairs as shown on the map to reach the ground floor.
- Do not return to your room for personal possessions.

貴重品は必ず金庫に入れてください。
Please place your valuables in the safe.

- 現在地 You Are Here
- 避難出口 Evacuation Route
- 避難階段 Evacuation Stairs
- 避難用ロッジ Evacuation Room
- 消火器 Fire Extinguisher
- 補助避難出口 Fire Egress

避難経路図 Emergency Exits

514

お部屋および避難出口の位置を必ずご確認ください。
万一、火災が発生しました際には、下記事項にご注意ください。

- エレベーターは使用しないでください。
- 避難の時は部屋の扉を閉めてください。
- 非常口から避難階段(避難室まで)までを歩み、避難してください。
- お荷物を取るために、お部屋に戻らないでください。

Please familiarize yourself with the location of your room and the emergency exit.

- Do not use the elevator.
- Follow all instructions given by hotel employees.
- Use the emergency exit and evacuation stairs as shown on the map to reach the ground floor.
- Do not return to your room for personal possessions.

貴重品は必ず金庫に入れてください。
Please place your valuables in the safe.

- 現在地 You Are Here
- 避難出口 Evacuation Route
- 避難階段 Evacuation Stairs
- 避難用ロッジ Evacuation Room
- 消火器 Fire Extinguisher
- 補助避難出口 Fire Egress

避難経路図 Emergency Exits

517

お部屋および避難出口の位置を必ずご確認ください。
万一、火災が発生しました際には、下記事項にご注意ください。

- エレベーターは使用しないでください。
- 避難の時は部屋の扉を閉めてください。
- 非常口から避難階段(避難室まで)までを歩み、避難してください。
- お荷物を取るために、お部屋に戻らないでください。

Please familiarize yourself with the location of your room and the emergency exit.

- Do not use the elevator.
- Follow all instructions given by hotel employees.
- Use the emergency exit and evacuation stairs as shown on the map to reach the ground floor.
- Do not return to your room for personal possessions.

貴重品は必ず金庫に入れてください。
Please place your valuables in the safe.

- 現在地 You Are Here
- 避難出口 Evacuation Route
- 避難階段 Evacuation Stairs
- 避難用ロッジ Evacuation Room
- 消火器 Fire Extinguisher
- 補助避難出口 Fire Egress

避難経路図 Emergency Exits

515

お部屋および避難出口の位置を必ずご確認ください。
万一、火災が発生しました際には、下記事項にご注意ください。

- エレベーターは使用しないでください。
- 避難の時は部屋の扉を閉めてください。
- 非常口から避難階段(避難室まで)までを歩み、避難してください。
- お荷物を取るために、お部屋に戻らないでください。

Please familiarize yourself with the location of your room and the emergency exit.

- Do not use the elevator.
- Follow all instructions given by hotel employees.
- Use the emergency exit and evacuation stairs as shown on the map to reach the ground floor.
- Do not return to your room for personal possessions.

貴重品は必ず金庫に入れてください。
Please place your valuables in the safe.

- 現在地 You Are Here
- 避難出口 Evacuation Route
- 避難階段 Evacuation Stairs
- 避難用ロッジ Evacuation Room
- 消火器 Fire Extinguisher
- 補助避難出口 Fire Egress

避難経路図 Emergency Exits

518

お部屋および避難出口の位置を必ずご確認ください。
万一、火災が発生しました際には、下記事項にご注意ください。

- エレベーターは使用しないでください。
- 避難の時は部屋の扉を閉めてください。
- 非常口から避難階段(避難室まで)までを歩み、避難してください。
- お荷物を取るために、お部屋に戻らないでください。

Please familiarize yourself with the location of your room and the emergency exit.

- Do not use the elevator.
- Follow all instructions given by hotel employees.
- Use the emergency exit and evacuation stairs as shown on the map to reach the ground floor.
- Do not return to your room for personal possessions.

貴重品は必ず金庫に入れてください。
Please place your valuables in the safe.

- 現在地 You Are Here
- 避難出口 Evacuation Route
- 避難階段 Evacuation Stairs
- 避難用ロッジ Evacuation Room
- 消火器 Fire Extinguisher
- 補助避難出口 Fire Egress

確認申請図	
見積図	
契約図	
竣工図	2013.09.30
当図作成日	

設計番号 01-29150-000

島嶼会館
FFE工事

【竣工図】
発行日 2013.09.30

図面名称

版下S-13_13

縮尺

FS-044

Scale=1/2

サイン名称 / Description	設置 / Mounting	数量 / Quantity
S-13 客室内避難経路表示	扉付	87



TAISEI CORPORATION
TAISEI DESIGN
Planners Architects & Engineers

大成建設株式会社一級建築士事務所
〒163-0608 新宿区西新宿1-25-1
URL: http://www.taisei.co.jp

一級 第232365号
設計 松崎 秀樹
担当 淵 清和
藤 悠子

避難経路図 Emergency Exits

お部屋および避難口の位置を必ずご確認ください。
万一、火災が発生しました際には、下記事項にご注意ください。

- エレベーターは使用しないでください。
- 避難の際は家具の破損に注意してください。
- 非常口から避難経路(避難区)へ行くときは利用し、避難してください。
- お荷物をお部屋に、お部屋に戻さないでください。

Please familiarize yourself with the location of your room and the emergency exit.

- Do not use the elevator.
- Follow all instructions given by hotel employees.
- Use the emergency exit and evacuation stairs as shown on the map to reach the ground floor.
- Do not return to your room for personal possessions.

貴重品は必ず金庫に入れてください。
Please place your valuables in the safe.

避難経路図 Emergency Exits

お部屋および避難口の位置を必ずご確認ください。
万一、火災が発生しました際には、下記事項にご注意ください。

- エレベーターは使用しないでください。
- 避難の際は家具の破損に注意してください。
- 非常口から避難経路(避難区)へ行くときは利用し、避難してください。
- お荷物をお部屋に、お部屋に戻さないでください。

Please familiarize yourself with the location of your room and the emergency exit.

- Do not use the elevator.
- Follow all instructions given by hotel employees.
- Use the emergency exit and evacuation stairs as shown on the map to reach the ground floor.
- Do not return to your room for personal possessions.

貴重品は必ず金庫に入れてください。
Please place your valuables in the safe.

避難経路図 Emergency Exits

お部屋および避難口の位置を必ずご確認ください。
万一、火災が発生しました際には、下記事項にご注意ください。

- エレベーターは使用しないでください。
- 避難の際は家具の破損に注意してください。
- 非常口から避難経路(避難区)へ行くときは利用し、避難してください。
- お荷物をお部屋に、お部屋に戻さないでください。

Please familiarize yourself with the location of your room and the emergency exit.

- Do not use the elevator.
- Follow all instructions given by hotel employees.
- Use the emergency exit and evacuation stairs as shown on the map to reach the ground floor.
- Do not return to your room for personal possessions.

貴重品は必ず金庫に入れてください。
Please place your valuables in the safe.

避難経路図 Emergency Exits

お部屋および避難口の位置を必ずご確認ください。
万一、火災が発生しました際には、下記事項にご注意ください。

- エレベーターは使用しないでください。
- 避難の際は家具の破損に注意してください。
- 非常口から避難経路(避難区)へ行くときは利用し、避難してください。
- お荷物をお部屋に、お部屋に戻さないでください。

Please familiarize yourself with the location of your room and the emergency exit.

- Do not use the elevator.
- Follow all instructions given by hotel employees.
- Use the emergency exit and evacuation stairs as shown on the map to reach the ground floor.
- Do not return to your room for personal possessions.

貴重品は必ず金庫に入れてください。
Please place your valuables in the safe.

避難経路図 Emergency Exits

お部屋および避難口の位置を必ずご確認ください。
万一、火災が発生しました際には、下記事項にご注意ください。

- エレベーターは使用しないでください。
- 避難の際は家具の破損に注意してください。
- 非常口から避難経路(避難区)へ行くときは利用し、避難してください。
- お荷物をお部屋に、お部屋に戻さないでください。

Please familiarize yourself with the location of your room and the emergency exit.

- Do not use the elevator.
- Follow all instructions given by hotel employees.
- Use the emergency exit and evacuation stairs as shown on the map to reach the ground floor.
- Do not return to your room for personal possessions.

貴重品は必ず金庫に入れてください。
Please place your valuables in the safe.

避難経路図 Emergency Exits

お部屋および避難口の位置を必ずご確認ください。
万一、火災が発生しました際には、下記事項にご注意ください。

- エレベーターは使用しないでください。
- 避難の際は家具の破損に注意してください。
- 非常口から避難経路(避難区)へ行くときは利用し、避難してください。
- お荷物をお部屋に、お部屋に戻さないでください。

Please familiarize yourself with the location of your room and the emergency exit.

- Do not use the elevator.
- Follow all instructions given by hotel employees.
- Use the emergency exit and evacuation stairs as shown on the map to reach the ground floor.
- Do not return to your room for personal possessions.

貴重品は必ず金庫に入れてください。
Please place your valuables in the safe.

確認申請図	
見積図	
契約図	
竣工図	2013.09.30
当図作成日	

設計番号 01-29150-000

島嶼会館
FFE工事

【竣工図】
発行日 2013.09.30

図面名称

版下S-13_14

縮尺

FS-045

Scale=1/2

ライン名称 / Description	設置 / Mounting	数量 / Quantity
S-13 客室内避難誘導表示	扉付	87

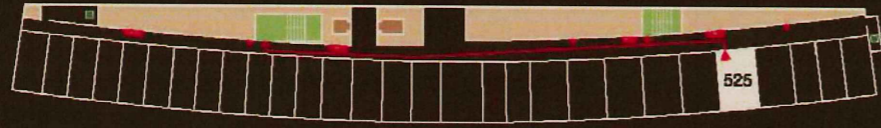


TAISEI CORPORATION
TAISEI DESIGN
Planners Architects & Engineers

大成建設株式会社一級建築士事務所
〒163-0608新宿区西新宿1-25-1
URL: <http://www.taisei.co.jp>

一級 第232365号
設計 松崎 秀樹
担当 淵 清和
藤 悠子

避難経路図 Emergency Exits



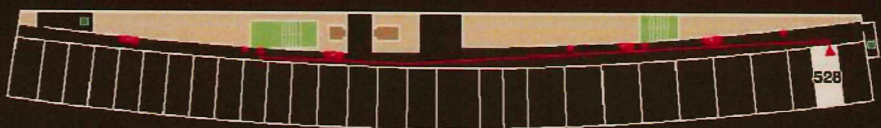
お部屋および避難口の位置を必ずご確認ください。
万一、火災が発生しました際には、下記事項にご注意ください。
・エレベーターは使用しないでください。
・避難の指示は建物の指示に従ってください。
・非常口から避難経路(避難経路を大きく迂回して)を再確認し、避難してください。
・お荷物を持っては、お部屋に戻らないでください。

Please familiarize yourself with the location of your room and the emergency exit.
- Do not use the elevator.
- Follow all instructions given by hotel employees.
- Use the emergency exit and evacuation stairs as shown on the map to reach the ground floor.
- Do not return to your room for personal possessions.

貴重品は必ず金庫に入れてください。

Please place your valuables in the safe.

避難経路図 Emergency Exits



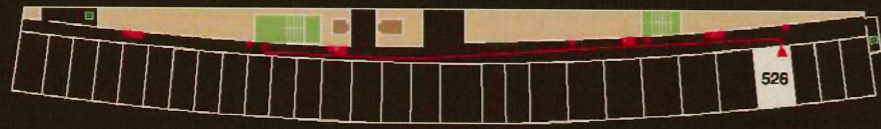
お部屋および避難口の位置を必ずご確認ください。
万一、火災が発生しました際には、下記事項にご注意ください。
・エレベーターは使用しないでください。
・避難の指示は建物の指示に従ってください。
・非常口から避難経路(避難経路を大きく迂回して)を再確認し、避難してください。
・お荷物を持っては、お部屋に戻らないでください。

Please familiarize yourself with the location of your room and the emergency exit.
- Do not use the elevator.
- Follow all instructions given by hotel employees.
- Use the emergency exit and evacuation stairs as shown on the map to reach the ground floor.
- Do not return to your room for personal possessions.

貴重品は必ず金庫に入れてください。

Please place your valuables in the safe.

避難経路図 Emergency Exits



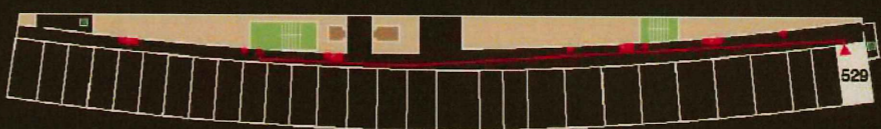
お部屋および避難口の位置を必ずご確認ください。
万一、火災が発生しました際には、下記事項にご注意ください。
・エレベーターは使用しないでください。
・避難の指示は建物の指示に従ってください。
・非常口から避難経路(避難経路を大きく迂回して)を再確認し、避難してください。
・お荷物を持っては、お部屋に戻らないでください。

Please familiarize yourself with the location of your room and the emergency exit.
- Do not use the elevator.
- Follow all instructions given by hotel employees.
- Use the emergency exit and evacuation stairs as shown on the map to reach the ground floor.
- Do not return to your room for personal possessions.

貴重品は必ず金庫に入れてください。

Please place your valuables in the safe.

避難経路図 Emergency Exits



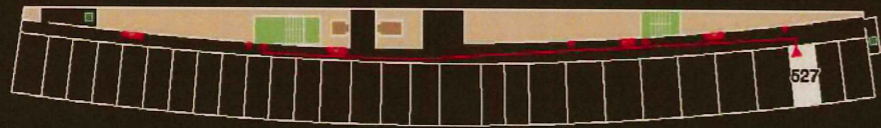
お部屋および避難口の位置を必ずご確認ください。
万一、火災が発生しました際には、下記事項にご注意ください。
・エレベーターは使用しないでください。
・避難の指示は建物の指示に従ってください。
・非常口から避難経路(避難経路を大きく迂回して)を再確認し、避難してください。
・お荷物を持っては、お部屋に戻らないでください。

Please familiarize yourself with the location of your room and the emergency exit.
- Do not use the elevator.
- Follow all instructions given by hotel employees.
- Use the emergency exit and evacuation stairs as shown on the map to reach the ground floor.
- Do not return to your room for personal possessions.

貴重品は必ず金庫に入れてください。

Please place your valuables in the safe.

避難経路図 Emergency Exits



お部屋および避難口の位置を必ずご確認ください。
万一、火災が発生しました際には、下記事項にご注意ください。
・エレベーターは使用しないでください。
・避難の指示は建物の指示に従ってください。
・非常口から避難経路(避難経路を大きく迂回して)を再確認し、避難してください。
・お荷物を持っては、お部屋に戻らないでください。

Please familiarize yourself with the location of your room and the emergency exit.
- Do not use the elevator.
- Follow all instructions given by hotel employees.
- Use the emergency exit and evacuation stairs as shown on the map to reach the ground floor.
- Do not return to your room for personal possessions.

貴重品は必ず金庫に入れてください。

Please place your valuables in the safe.

Scale=1/2

確認申請図	
見積図	
契約図	
竣工図	2013.09.30
当該作成日	

設計番号 01-29150-000

鳥嶋会館
FFE工事

【竣工図】
発行日 2013.09.30
図面名称

版下S-13_15

縮尺 -

FS-046

サイン名称 / Description	設置 / Mounting	数量 / Quantity
S-16 衝突防止	ガラス付	一式




TAISEI CORPORATION
TAISEI DESIGN
Planners Architects & Engineers

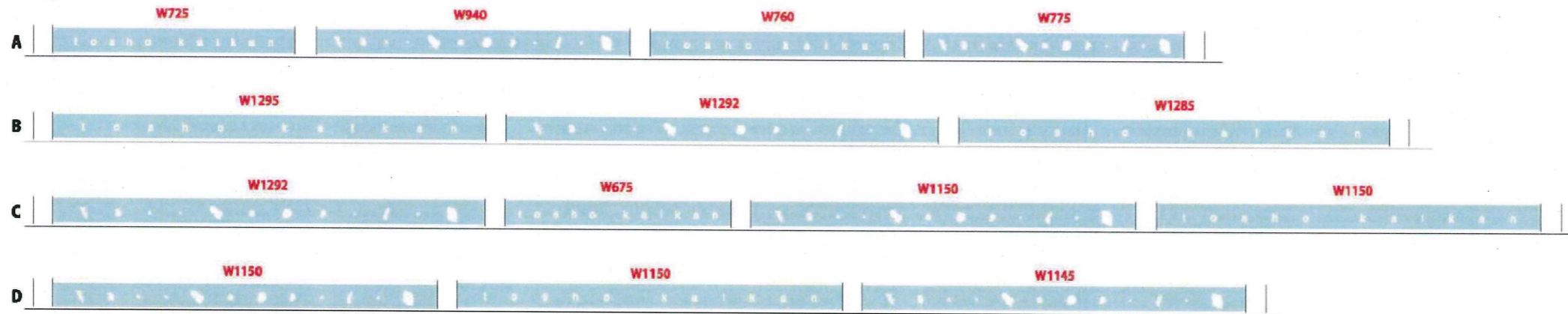
大成建設株式会社一級建築士事務所
〒163-0606新宿区西新宿1-25-1
URL: http://www.taisei.co.jp

一級 第232365号
設計 松崎 秀樹
担当 淵 清和
藤 悠子

<1F 風除室>



<1F 交流スペース>



<2~5F 階段室>



<6F 階段室>



Scale=1/15

確認申請図
見積図
契約図
竣工図 2013.09.30
当図作成日

設計番号 01-29150-000

島嶼会館
FFE工事

【竣工図】

発行日 2013.09.30

図面名称

版下S-16

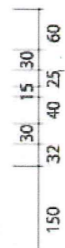
縮尺 -

FS-047

ACAD09

サイン名称 / Description	設置 / Mounting	数量 / Quantity
S-18 パネル設置	壁付	4

3F
W200×H2068



FL+1750

4F
W200×H2065



5F
W200×H2057



6F
W250×H2342



FL+1750

Scale=1/10



TAISEI CORPORATION
TAISEI DESIGN
Planners Architects & Engineers

大成建設株式会社一級建築士事務所
〒163-0606新宿区西新宿1-25-1
URL: <http://www.taisei.co.jp>

一級 第232365号
設計 松崎 秀樹
担当 瀬 清和
藤 悠子

確認申請図
見積図
契約図
竣工図 2013.09.30
当図作成日

設計番号 01-29150-000

島嶼会館
FFE工事

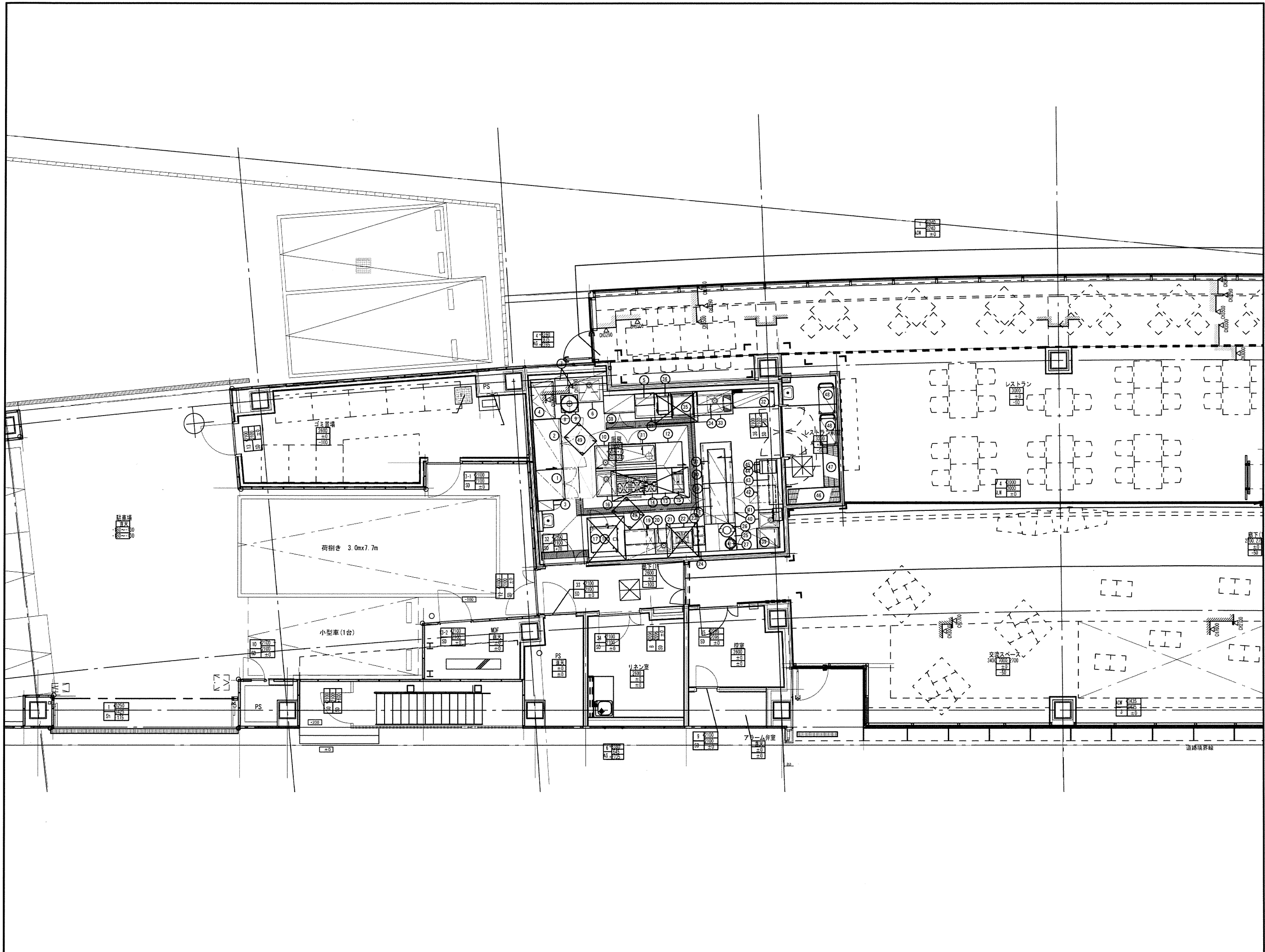
【竣工図】
発行日 2013.09.30
図面名称

版下S-18

縮尺 -

FS-048

ACAD09



確認申請図
現積図
契約図
竣工図 2013.09.30
当図作成日

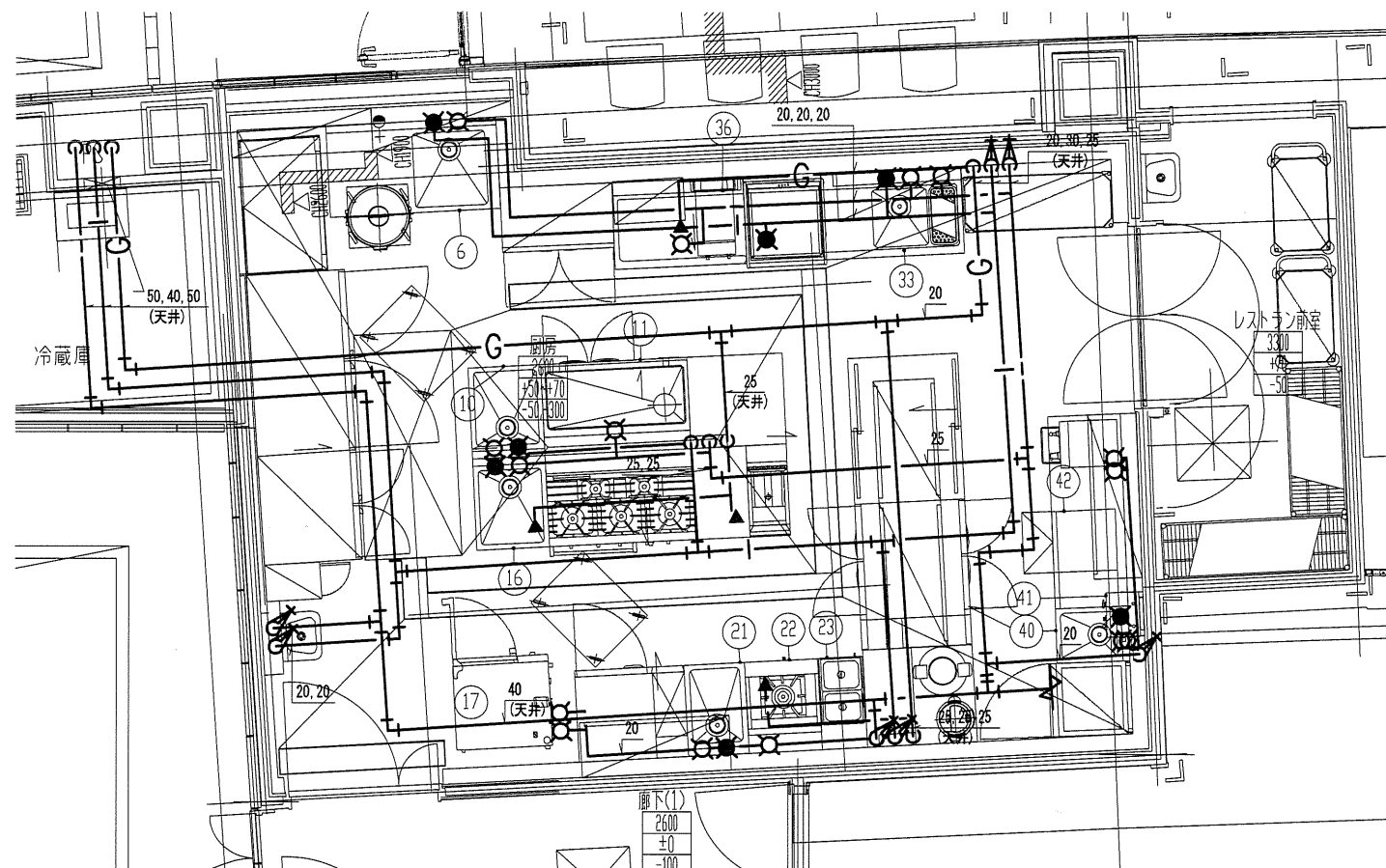
設計番号 01-29150-000

鳥嶋会館
FFE工事
【竣工図】
発行日 2013.09.30

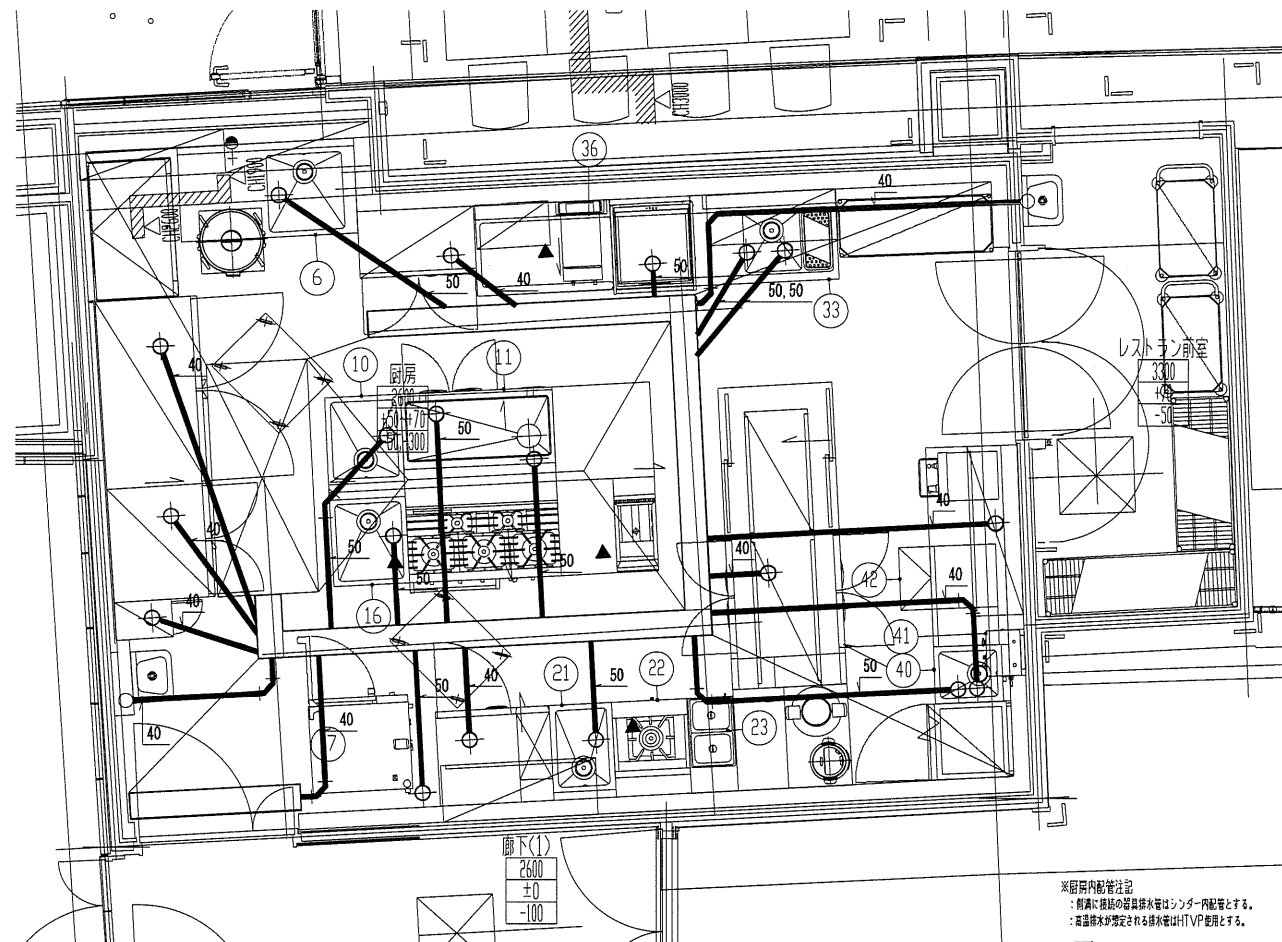
図面名称
厨房機器配置図

縮尺 A3 1/100

P-101
AC409



給水・給湯・ガス配管平面図



排水配管平面図

※厨房内配管注記
：排水に接続の厨房排水管はシンター内配管とする。
：高温排水が想定される排水管はITVPを使用とする。

確認申請図	
見積図	
契約図	
竣工図	2013. 09. 30
当該作成日	

設計番号 01-29150-000

島嶼会館
FFE工事

【竣工図】
発行日 2013. 09. 30

図面名称

厨房設備
配管平面詳細図

縮尺 1/30(A1), 1/60(A3)

P-103



確認申請図	
見積図	
契約図	
竣工図	2013.09.30
当該作成日	

設計番号 01-29150-000

島嶼会館
 FFE工事

【竣工図】
 発行日 2013.09.30

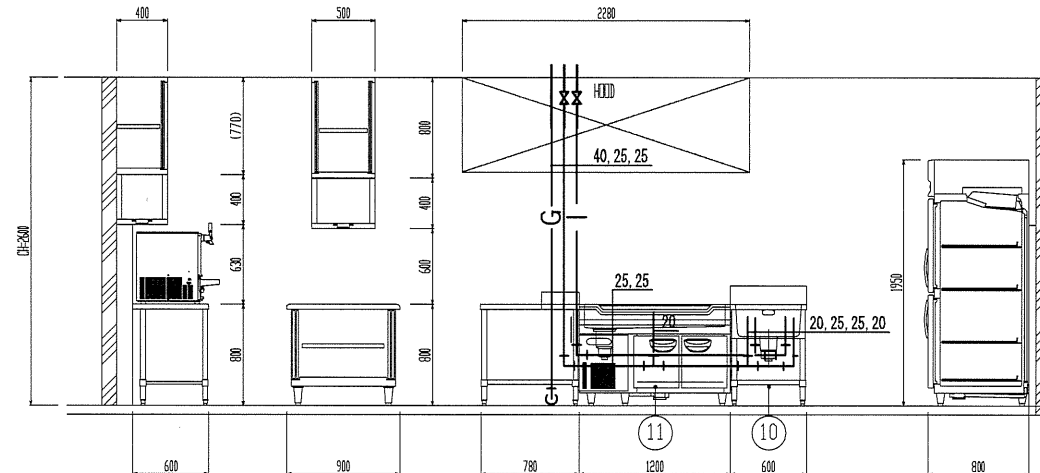
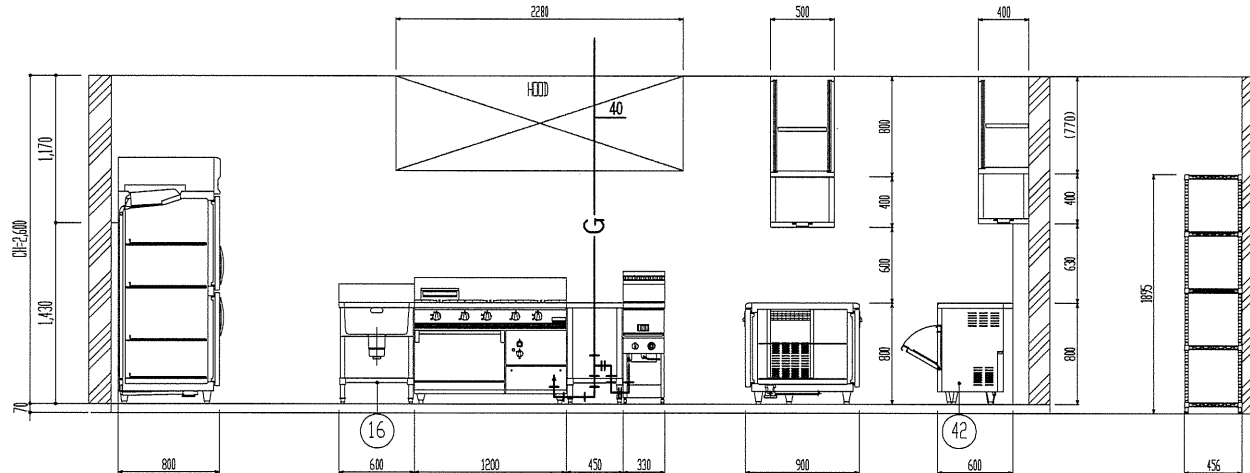
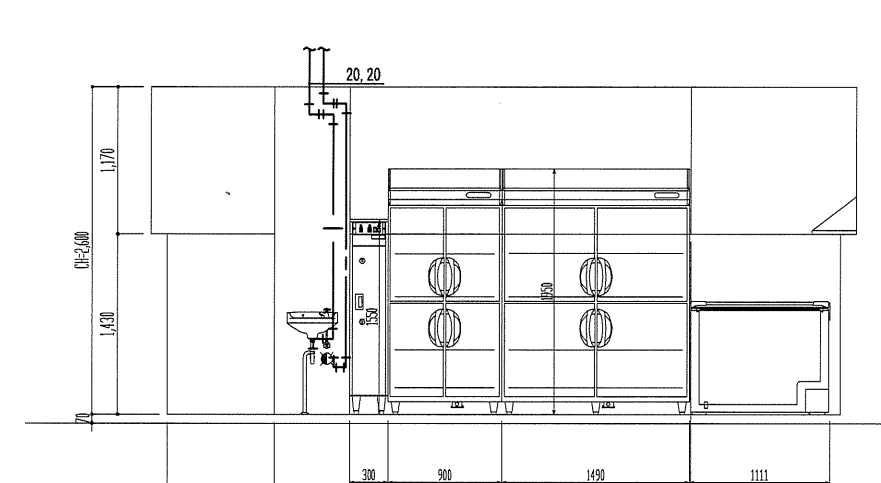
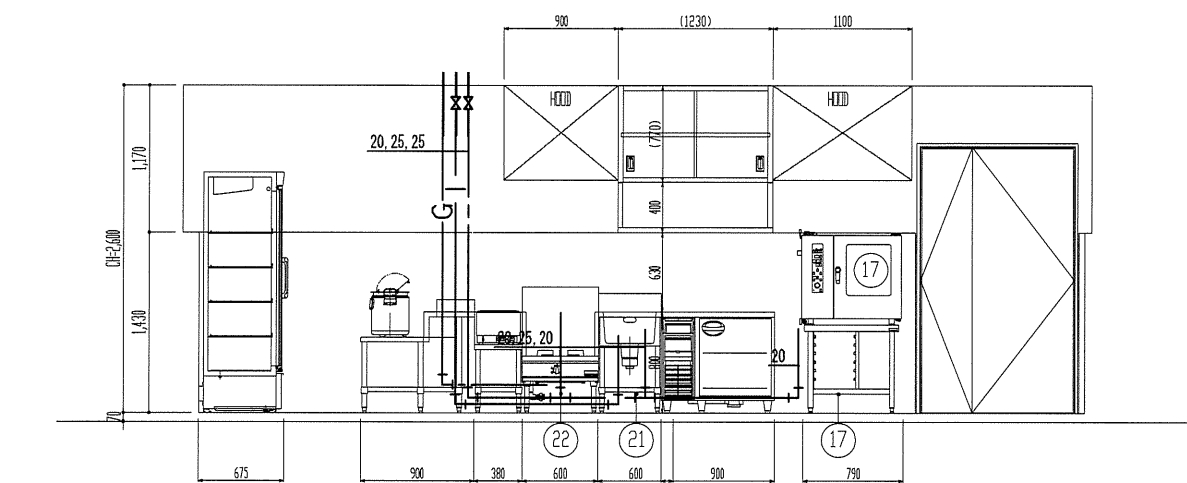
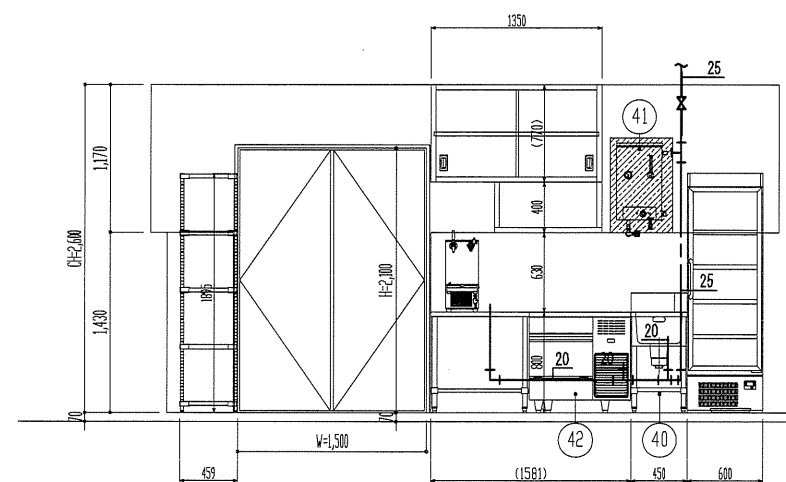
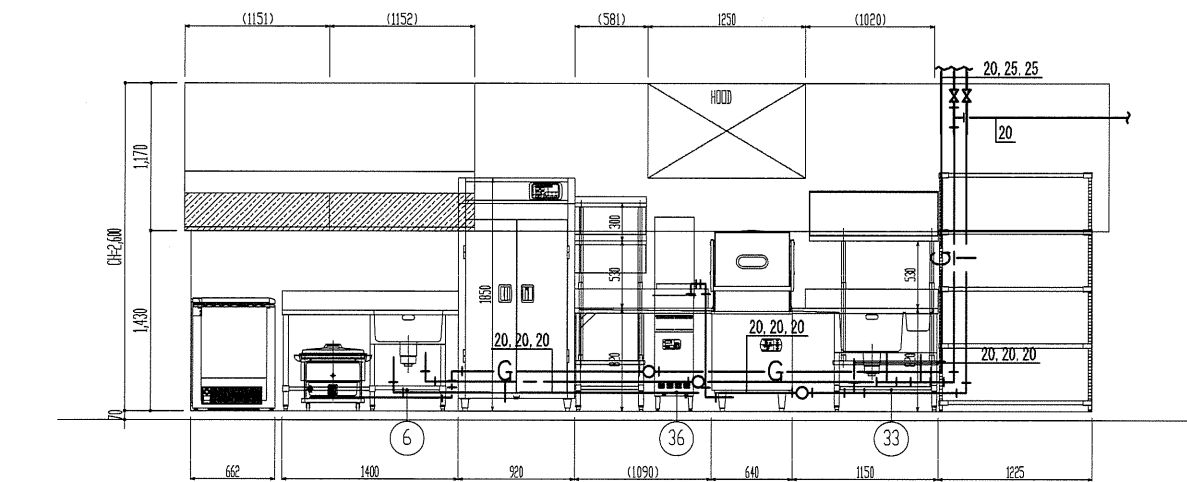
図面名称

厨房設備
 配管断面詳細図

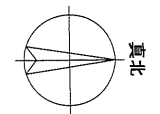
縮尺 1/30 (A1), 1/60 (A3)

P-104

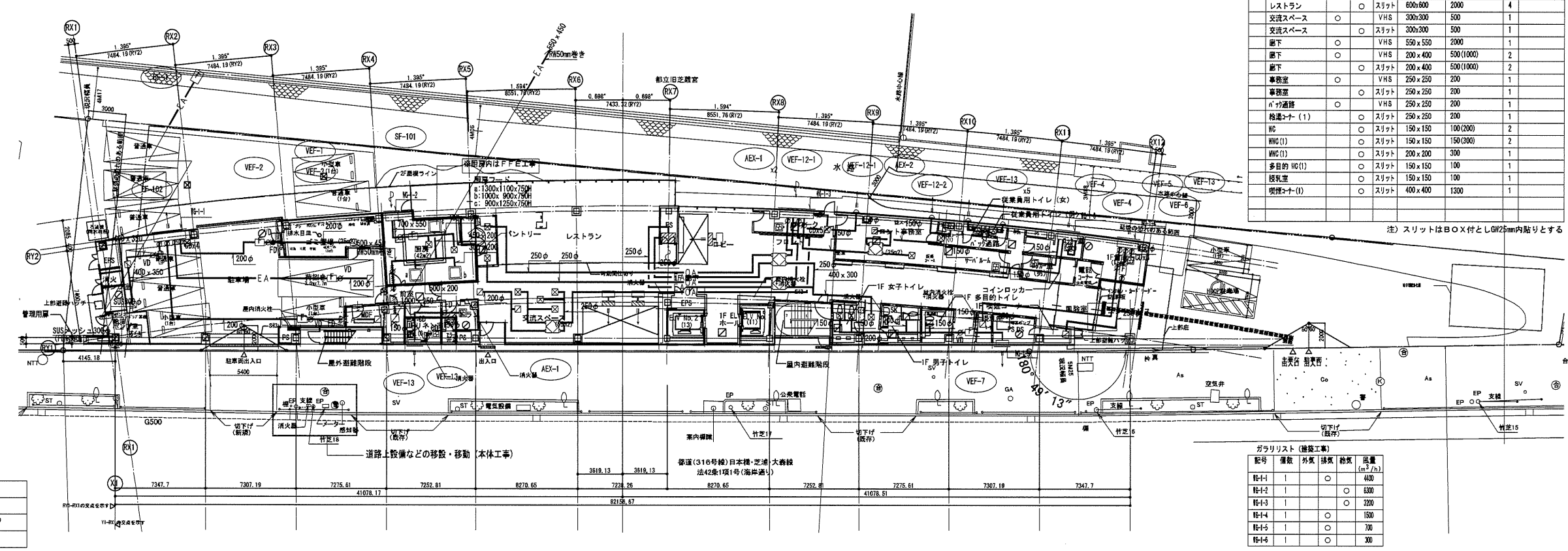
AGAD09



給水・給湯・ガス配管断面図



1階平面図



○	防火区画 (兼防煙区画)
□	異種用途区画
△	防火上主要な閉鎖仕切壁 (中114) (防煙区画)
○	設備の恐れのある部分

新風口リスト

階数	室名	表出口	取込口	仕様	風量 (m ³ /h)	層数	備考
1	給油 ポンプ室	○	金網	300φ	550	1	
	パーキング	○	金網	600x350	1300 (2600)	2	
	MEF	○	金網	300φ	300	1	
	荷置き	○	スリット	400x400	800	1	
	ゴミ置場	○	スリット	400x400	700	1	
	レストラン	○	VHS	400x400	1000 (2000)	2	
	レストラン	○	スリット	600x600	2000	4	
	交流スペース	○	VHS	300x300	500	1	
	交流スペース	○	スリット	300x300	500	1	
	廊下	○	VHS	550x550	2000	1	
	廊下	○	VHS	200x400	500 (1000)	2	
	廊下	○	スリット	200x400	500 (1000)	2	
	事務室	○	VHS	250x250	200	1	
	事務室	○	スリット	250x250	200	1	
	多目的	○	VHS	250x250	200	1	
	多目的 (1)	○	スリット	250x250	200	1	
	WC	○	スリット	150x150	100 (200)	2	
	WC (1)	○	スリット	150x150	150 (300)	2	
	WC (1)	○	スリット	200x200	300	1	
	多目的 WC (1)	○	スリット	150x150	100	1	
	換気室	○	スリット	150x150	100	1	
	換気室 (1)	○	スリット	400x400	1300	1	

注) スリットはBOX付としGW25mm内貼りとする

ガラスリスト (建築工事)

記号	層数	外気	採光	給気	風量 (m ³ /h)
給-F-1	1	○			400
給-F-2	1		○		500
給-F-3	1			○	200
給-F-4	1		○		150
給-F-5	1			○	70
給-F-6	1			○	30

確認申請用
見積用
契約用
竣工図 2013.09.30
当図作成日

設計番号 01-29150-000

島根会館
FFE工事

【竣工図】
発行日 2013.09.30

図面名称

空調ダクト設備
1階平面図

縮尺 1/200 (A1), 1/400 (A3)

M-101

電話設備仕様書

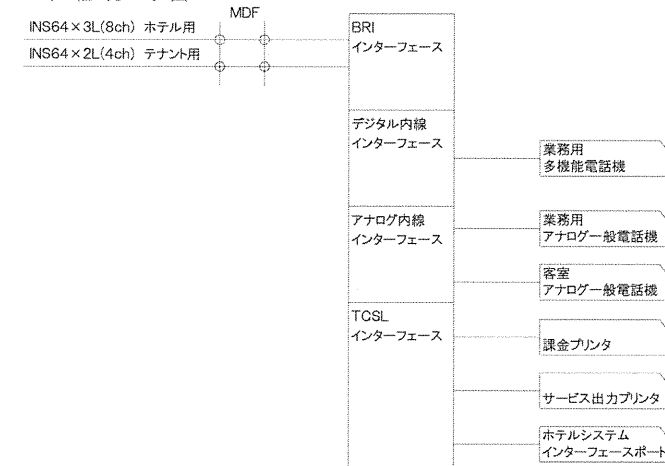
1. 機器仕様

1) 交換方式	通話路方式	PCM時分割スイッチ			
	制御方式	蓄積プログラム制御方式			
	中継方式	個別着信方式、PBXダイヤルイン方式、分散方式			
	プロセッサ	32ビットマイクロプロセッサ			
	冗長化	なし(シングル)構成			
2) 収容回線数	INS64回線	現用	5(10ch)回線	実装	10(20ch)回線
	アナログ内線	現用	108回線	実装	100回線
	デジタル内線	現用	31回線	実装	40回線
3) 内線呼量	標準発着信呼量	6. 0HCS			
4) 設置条件	周囲温度	0°C~40°C			
	相対湿度	15~90%(結露しないこと)			
	設置方法	自立式			
5) 電源条件	入力電圧	AC100V±10%			
	周波数	50/60Hz±5%			
	コンセント形状	平行二極アース付(NEMA5-15P)			

4. 機器構成表

品名	数量	備考
PBX本体	1式	専用BATT 3時間含む
INS64回線	3回線(8ch)	ホテル用
INS64回線	2回線(4ch)	テナント用
業務用多機能内線電話	17台	
業務用多機能内線電話(停電用)	5台	
業務用多機能内線電話(コールコードレス)	1台	
業務/共用部用アナログ一般電話機	15台	
客室用アナログ電話機	90台	
モーニングコール		日本語
ホテルインターフェース	1口	
課金プリンタ	1台	
サービス出力プリンタ	1台	

5. 中継方式図



2. サービス機能

1) 基本機能	内線サービスクラス	完全保留
	特定地域市街制御	内線代理応答
	内線代表	プッシュホン接続
	ラインロックアウト	不応答転送
	可変不在転送	内線予約
	可変短縮ダイヤル	コールピックアップ
	固定短縮ダイヤル	他グループピックアップ
	内線番号1~4桁	内線相互通話
	※基本機能は、データの設定により可変とする	
	2) ホテル機能	モーニングコール機能(日本語)
清掃ダイヤル機能(3種類)		
発信制限・着信制限機能		
ホテルシステム連動機能		
	- 課金情報送出機能	
	- チェックイン・チェックアウト連動機能	

3. 番号計画

種類	番号	備考
内線番号	*/*/*/*/*/*/*/*	混合使用可
局線番号	*	標準"0"
分散応答	*	
簡易転送	*	
完全保留中の局線に対する応答	*/*/*/*/*	
固定短縮ダイヤル	*/*/*/*/* +省略コード(*/*/*/*/*)	
可変短縮ダイヤル	*/*/*/*/*/*+省略コード(発信) */*/*/*/*/*+省略コード +アクセスコード+帯地番号(登録)	(発信) (登録)
代理応答	**	
フロント呼	*	

6. 電話機内訳

フロア	場所	多機能(標準)	多機能(壁掛け)	多機能(停電)	多機能(コードレス)	業務(標準)	業務(壁掛け)	客室
1F	フロント			1(80部)※	1			
	事務所	2		1		1		
	レストラン							
	リネン室					1		29
2F	控室							
	組合事務所	11	3	3				
	観光連盟					1		
	振興公社					1		
	東京七島新聞					1		
	会議室						4	
	打合スペース	1						
3F	EVホール					1		
	リネン室		1(40部)※					
	客室							29
4F	EVホール					1		
	リネン室		1(40部)※					
	客室							29
5F	EVホール					1		
	リネン室							
	控室		1(80部)※					
	客室							29
6F	EVホール					1		
	男子脱衣室						1	
	女子脱衣室						1	
予備								3

※ルームインジケータ付多機能電話機

7. 機器外観図

PBX 本体(IP Pathfinder)	1式	課金プリンタ	1台	サービス出力プリンタ	1台
業務用多機能電話機 D-Station52B	17台	業務用多機能電話機(停電用) D-Station52BP	5台	DSSコンソール(80)	2台
				DSSコンソール(40)	2台
業務用多機能電話機 D-Station32CC2	1台	業務用アナログ電話機 ISS-PHONE20B	15台	客室用アナログ電話機 ISS-PHONE22C	90台

確認申請図
見積図
契約図
竣工図 2013.09.30
当図作成日

設計番号 01-29150-000

島嶼会館
FFE工事

【竣工図】

発行日 2013.09.30

図面名称

電話設備概要

縮尺

E-101

ACD09

客室インターネット設備

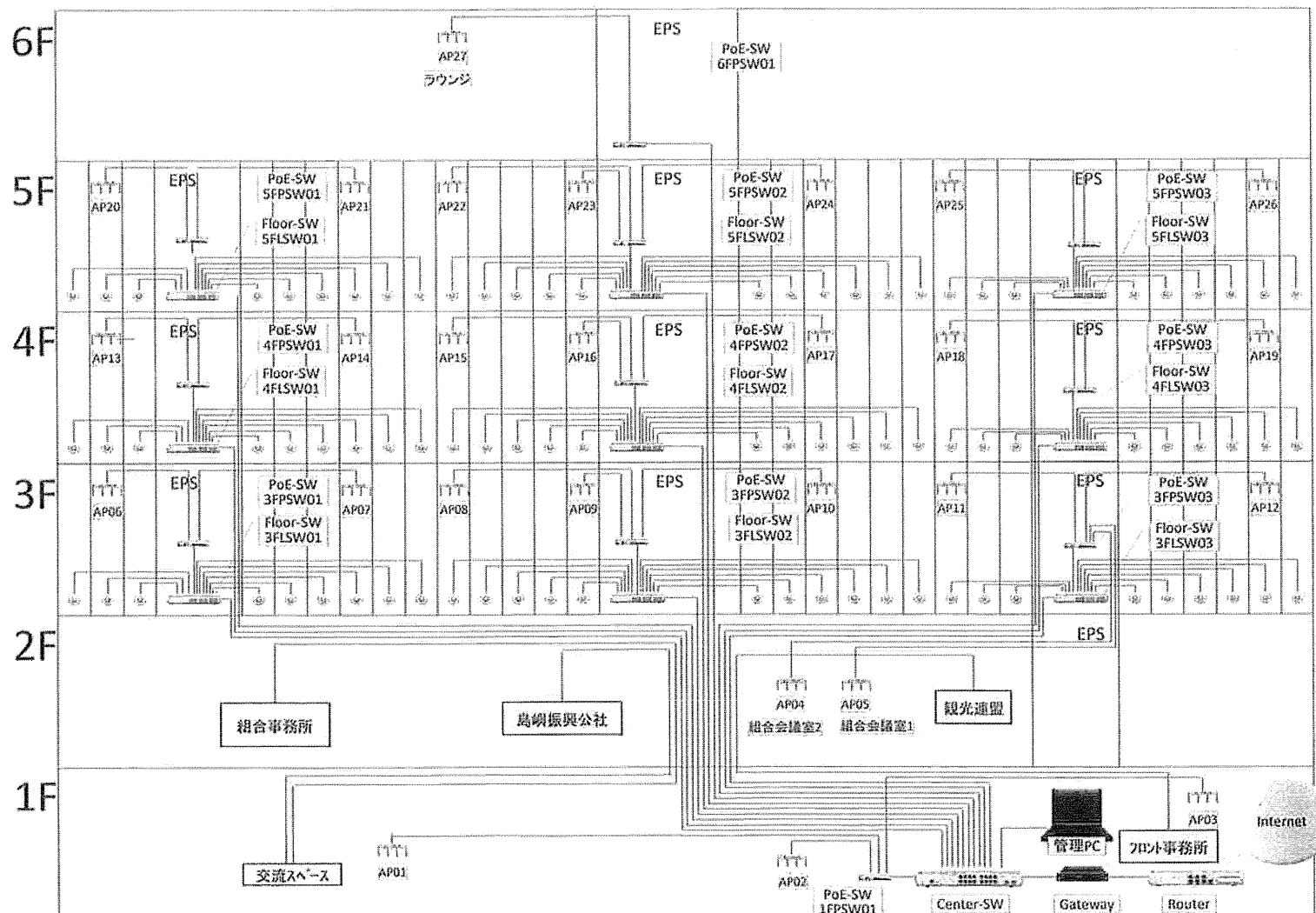
ホテル内からのインターネットへの接続を可能とする。
 チェックイン時にフロントでのID/PassWordの払い出しを行いインターネットへの接続を管理可能とする。
 インターネット接続用回線・プロバイダ契約はユーザー側準備とする。

客室インターネット設備内訳

フロア	Center SW	Floor SW	Floor SW(PoE)	有線LAN	無線AP	備考
6F					1	ラウンジ
5F		3	3	29	7	29室
4F		3	3	29	7	29室
3F		3	3	29	7	29室
2F					2	対象外フロア
1F	1	1	1		3	事務所、フロント、レストラン
合計	1	9	11	87	27	


※1Fサーバー室内 Gateway×1、Router×1、フロント内 管理PC×1

客室ネットワークシステム構成



機器仕様-客室インターネット設備

センター-SW GS916M V2	
標準規格	IEEE 802.3 10BASE-T, IEEE 802.3u 100BASE-TX, IEEE 802.3z 100BASE-FX, IEEE 802.3ab 1000BASE-T
管理機能	SNMP
通信速度	10Mbps/100Mbps/1000Mbps
ポート	10/100/1000BASE-T (RJ-45 コネクタ) × 16, SFPポート × 2, RS-232 (RJ-45コネクタ)
パフォーマンス	スイッチング方式/最大パケット転送能力(装置全体/64Byte) ストア&フォワード/23.8Mbps スイッチング遅延(64Byte) 100M ⇔ 100M: 4.2 μsec(64Byte), 10M ⇔ 10M: 9.3 μsec(64Byte) スイッチング・ファブリック/MACアドレス登録数/VLAN登録数 36Gbps/8K(最大)/256種(VID=1 ~ 4,094)
電源部	定格入力電圧/定格周波数 AC100-240V/50/60Hz 定格入力電流/最大入力電流 0.5A/0.4A
環境条件	動作時温度/動作時湿度 0 ~ 50°C / 80%以下(結露なきこと) 保存時温度/保存時湿度 -20 ~ 60°C / 95%以下(結露なきこと)
外形寸法(突起部含まず)/質量	341(W) × 210(D) × 44(H)mm / 2.0 kg
フロアPoE-SW AT-G9300/8PS	
標準規格	IEEE 802.3 10BASE-T, IEEE 802.3u 100BASE-TX, IEEE 802.3z 100BASE-FX, IEEE 802.3ab 1000BASE-T, IEEE 802.3ah 1000BASE-BX10, IEEE 802.3at Power over Ethernet
通信速度	10Mbps/100Mbps/1000Mbps
ポート	10/100/1000BASE-T (RJ-45 コネクタ) × 24
パフォーマンス	スイッチング方式/最大パケット転送能力(装置全体/64Byte) ストア&フォワード方式/35.7Mbps スイッチング遅延 1000M ⇔ 1000M: 4.2 μsec(64Byte), 100M ⇔ 100M: 9.3 μsec(64Byte), 10M ⇔ 10M: 62.7 μsec(64Byte)
電源部	定格入力電圧/定格周波数 AC100-240V/50/60Hz 定格入力電流/最大入力電流 1.7A/1.2A
環境条件	動作時温度/動作時湿度 0 ~ 40°C / 80%以下(ただし、結露なきこと) 保存時温度/保存時湿度 -20 ~ 60°C / 95%以下(結露なきこと)
外形寸法/質量	341(W) × 210(D) × 44(H)mm (突起部含まず) / 2.0 kg
標準AP AT-TQ2450	
標準規格	IEEE 802.11, IEEE 802.11a, IEEE 802.11b, IEEE 802.11g, IEEE 802.11n, ARIB STD-T86, ARIB STD-T71
周波数帯域	2400 ~ 2483.5MHz, 5150 ~ 5350MHz, 5470 ~ 5725MHz
変調方式	802.11a/g/n: OFDM, 802.11b: DS-SS
情報伝送方式	802.11a/g/n: BPSK, QPSK, 16QAM, 64QAM, 802.11b: CCK, DQPSK, DBPSK
無線部	アクセス制御方式/アンテナ形式/アンテナダイバーシティ GSM/GPRS/CDMA/UMTS/LTE/Bluetooth/Wi-Fi/IEEE 802.11a/b/g/n データ通信速度 802.11a/g: 54/48/36/24/18/12/9/8Mbps 自動切替/802.11b: 11/5.5/2/1Mbps 自動切替/802.11n: MCS データレート自動切替(Mbps) チャンネル数 802.11a: 19チャンネル(W52/W53/W56)/802.11b: 13チャンネル/802.11g: 13チャンネル/802.11n(2.4GHz): 13チャンネル/802.11n(5GHz): 19チャンネル 空中線電力/権限機台数 10mW/MHz以下/30台
セキュリティ機能	認証方式 オープンシステム認証、共有キー認証、IEEE 802.1X(802.1X/EAP 認証: EAP-TLS, EAP-TTLS/MSCHAPv2, PEAPv0/EAP-MSCHAPv2, PEAPv1/EAP-GTC, EAP-SHA, EAP-ARKA, EAP-FAST), WPA(エンタープライズ、パーソナル)、WPA2(エンタープライズ、パーソナル) 暗号化 WEP: 64/128ビット/WPA/WPA2: AES, TKIP MACアドレスフィルタリング数 1024種 接続AP検出、SSID隠蔽、ANY接続拒否、無線クライアント検出検出禁止
サブポート機能	QoS(WMM)、VLAN(VAP/ダイナミックVLAN)、優先出力の強度設定
ルータ AR5608-25	
標準規格	IEEE 802.3 10BASE-T, IEEE 802.3u 100BASE-TX, IEEE 802.3ab 1000BASE-T, IEEE 802.1Q VLAN tagging, IEEE 802.1p Class of Service, IEEE 802.1X Port Based Network Access Control
インターフェース	WAN 10BASE-T/100BASE-TX/1000BASE-T × 2 LAN 10BASE-T/100BASE-TX/1000BASE-T × 4
通信速度	10Mbps/100Mbps/1000Mbps
スイッチ部(LAN)	スイッチング方式/パケットバッファ ストア&フォワード/256KByte MACアドレス登録数/MACアドレス保持時間 8K(最大)/約300秒
メモリー容量	メインメモリー/フラッシュメモリー/NVSRAM 64MByte/16MByte(ファイルシステムで15MByteが使用可能)/512KByte
WANサービス	ADSL, CATV, FTTH, NGN, インターネットVPN, IP-VPN, 広域イーサネットなどの各種ブロードバンド回線/サービス、ISDN、専用線、フレームリレー
ルーティング対象プロトコル	IPV4, IPV6
ルーティングプロトコル	RIP1/RIP2, OSPF, BGP-4, スタティック
サブポート機能	マルチキャストアドレス変換/解決/管理/PPP/PPPoE/ファイアウォール/VPN(IPsec)/QoS/冗長/VLAN
電源部	定格入力電圧/定格周波数 AC100-240V/50/60Hz 定格入力電流/最大入力電流 2.1A/0.82A
環境条件	動作時温度/動作時湿度 0 ~ 50°C / 80%以下(結露なきこと) 保存時温度/保存時湿度 -20 ~ 60°C / 95%以下(結露なきこと)
外形寸法/質量	305(W) × 232(D) × 44(H)mm (突起部含まず) / 2.3kg
セキュリティーゲートウェイ SecuroPOPCHAT II	
CPU	P-G830T(2.3GHz)
メモリー	2GByte
セッション数	Standard: 32,000 / Extended: 48,000
最大接続数(=最大接続数)	Standard: 500 / Extended: 750
DHCP割り当てIPアドレス数	Standard: 1,000 / Extended: 1,500
距離管理数	Standard: 250 / Extended: 375 ※TugVLANでの距離管理時
アクセスID登録数	Standard: 1,000 / Extended: 1,500
設定上限	自動認識MACアドレス/管理端末許可アドレス/ポート転送ルール/フィルタリングルール設定 100/100/100/100
機能	ルータ機能/ファイアウォール機能/プラグ&プレイ機能/距離管理/フリー認証/アクセスID認証/事前発行/自動発行/RADIUS認証/デュアルセッション制御/マルチVPN/IPアドレス割り振り/自立稼働とネットワーク監視/ログ管理(シスログ転送含む)



竣工申請図
 見積図
 契約図
 竣工図 2013.09.30
 当日作成日

設計番号 01-29150-000

島嶼会館 FFE工事

【竣工図】
 発行日 2013.09.30

客室インターネット 設備概要

図面名称

E-201

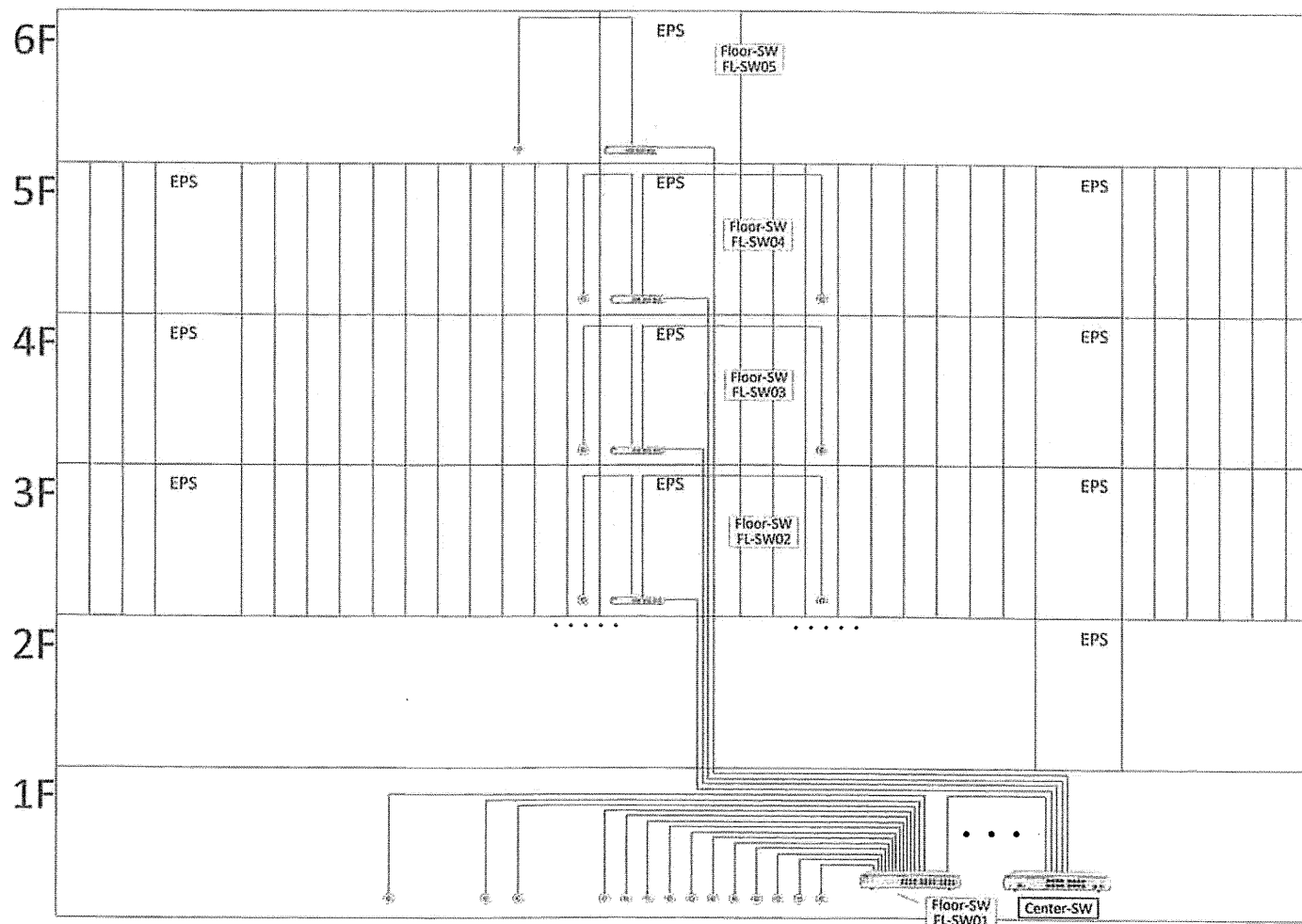
業務ネットワーク設備

ホテルシステムを運用するためのLAN環境を提供する。
1階フロント・事務室、3・4・5階 リネン室・ラウンジからのLAN接続を可能とする。
ホテルシステムはユーザー側準備とする。

業務ネットワーク設備内訳

フロア	Center SW	Floor SW	有線LAN	備考
6F		1	1	ラウンジ
5F		1	2	リネン室・ラウンジ
4F		1	2	リネン室・ラウンジ
3F		1	2	リネン室・ラウンジ
2F	-	-	-	対象外フロア
1F	1	1	14	事務所、フロント
合計	1	•	21	

業務用ネットワークシステム構成



機器仕様:業務ネットワーク設備

機器仕様	仕様	備考
標準規格	IEEE 802.3 10BASE-T, IEEE 802.3u 100BASE-TX, IEEE 802.3z 100BASE-FX, IEEE 802.3ab 1000BASE-T, IEEE 802.3x 1000BASE-SX/LX, IEEE 802.3ah 1000BASE-BX, 1000BASE-BX10, IEEE 802.3x Flow Control, IEEE 802.3ad Link Aggregation (Manual Configuration), IEEE 802.1D Spanning Tree (STP Compatible), IEEE 802.1Q VLAN Tagging, IEEE 802.1X Port Based Network Access Control, IEEE 802.1p Class of Service, priority protocol, IEEE 802.1s Multiple Spanning Tree, IEEE 802.1w Rapid Spanning Tree	
適合規格	EMC規格 VCCI クラスA 安全規格 UL60950-1, CSA-C22.2 No.60950-1	
管理機能	SNMP v1-SNMP v2c SNMP MIB MIB II (RFC1213), Ethernet MIB (RFC2665), Extended Interface MIB (RFC2863 (if X Entry)), Bridge MIB (RFC1493), Dot1q MIB (RFC2674), Private MIB ターミナル Telnet, VT100互換端末(コンソールポート経由), Webブラウザ(既定(HTTP))	
ポート	10Mbps/100Mbps/1000Mbps 10/100/1000BASE-T (RJ-45 コネクター) x 16 オートネゴシエーション / MDI/MDI-X自動認識 / MDI/MDI-X 手動切替 Full Duplex 固定 / Half Duplex 固定 (10/100Mbps 設定時) SFPスロット x 2 RS-232 (RJ-45コネクター)	
使用ケーブル	10BASE-T UTP カテゴリー3 以上 100BASE-TX UTP カテゴリー5 以上 1000BASE-T UTP エンハンスト・カテゴリー5 以上	
パフォーマンス	スイッチング方式 ストア&フォワード方式 最大パケット転送能力(装置全体 / 64Byte) 23.8Mpps スイッチング遅延(64Byte) 1000M ⇔ 1000M: 4.2 μs 100M ⇔ 100M: 9.3 μs 10M ⇔ 10M: 62.8 μs スイッチング・ファブリック 36Gbps メモリー容量 パケットバッファ: 512KByte フラッシュメモリー: 16MByte メインメモリー: 64MByte MACアドレス登録数 8K(最大) VLAN登録数 256個 (VID=1 ~ 4,094)	
サポート機能	ポートベースVLAN, タグVLAN (IEEE 802.1Q) マルチプルVLAN, スパニングツリー (IEEE 802.1D (STP Compatible) / IEEE 802.1w / IEEE 802.1s) QoS (IEEE 802.1p/DiffServ), ポリシーベースQoS IEEE 802.1X認証モード (Single Host/Multiple Host/Multiple Authentication) 802.1X 番号方式 (MD5/TLS/TLS/PEAP), ダイナミックVLAN マルチプルダイナミックVLAN, MACアドレスベース認証 Web管理, Supplicant MAC透過, EPPSRウェア ポートリンクアップ (IEEE 802.3ad (Manual Configuration)) ポートミラーリング, ポートセキュリティ フローコントロール, パケットストームプロテクション UDLD, ループガード (LDF検出/警告レポート検出) インテリジェントフィルタリング, HOLブロッキング防止 IGMP v3スヌーピング, MLD v2スヌーピング BPDU/EAP透過, DHCPスヌーピング, アクセスフィルター DHCPクライアント, RADIUSサーバーによる認証 Jumboフレーム対応, ログ, スクリプト, SNMP, 統計情報表示 省エネ機能 (エコリカー, エコLED, 省電力モード) オートファンコントロール, TFTP/FTP/HTTPによるファームウェアおよび設定ファイルダウンロード	
電源部	定格入力電圧 AC100-240V 入力電圧範囲 AC90-264V 定格周波数 50/60Hz 定格入力電流 0.5A 最大入力電流 0.4A	
環境条件	動作時温度 0 ~ 50°C 動作時湿度 80%以下 (結露なきこと) 保管時温度 -20 ~ 60°C 保管時湿度 95%以下 (結露なきこと)	
外形寸法(突起部含まず)	341 (W) x 210 (D) x 44 (H) mm 質量 2.0 kg	
標準規格	IEEE 802.3 10BASE-T, IEEE 802.3u 100BASE-TX, IEEE 802.3ab 1000BASE-T, IEEE 802.3x Flow Control	
適合規格	EMC規格 VCCI クラスA 安全規格 UL60950-1, CSA-C22.2 No.60950-1	
ポート	10Mbps/100Mbps/1000Mbps 10/100/1000BASE-T (RJ-45 コネクター) x 8 オートネゴシエーション, MDI/MDI-X 自動切替	
使用ケーブル	10BASE-T UTP カテゴリー3 以上 100BASE-TX UTP カテゴリー5 以上 1000BASE-T UTP エンハンスト・カテゴリー5 以上	
パフォーマンス	スイッチング方式 ストア&フォワード方式 最大パケット転送能力(装置全体 / 64Byte) 23.8Mpps スイッチング遅延 1000M ⇔ 1000M: 1.8 μsec (64Byte) 100M ⇔ 100M: 3.5 μsec (64Byte) 10M ⇔ 10M: 25.4 μsec (64Byte) スイッチング・ファブリック 18Gbps メモリー容量 パケットバッファ: 192KByte MACアドレス登録数 4K(最大) MACアドレス保持時間 300 ~ 600 秒	
サポート機能	BPDU/EAP透過, フローコントロール, 省エネ機能(省電力モード), Jumboフレーム対応	
電源部	定格入力電圧 AC100-240V 入力電圧範囲 AC90-264V 定格周波数 50/60Hz 定格入力電流 0.5A 最大入力電流(実測値) 0.39A 平均消費電力 18W(最大24W) 平均発熱量 66kJ/h(最大85kJ/h)	
環境条件	動作時温度 0 ~ 40°C 動作時湿度 80%以下 (ただし, 結露なきこと) 保管時温度 -20 ~ 60°C 保管時湿度 95%以下 (ただし, 結露なきこと)	
外形寸法(突起部含まず)	341 (W) x 210 (D) x 44 (H) mm 質量 2.0 kg	

TAISEI
TAISEI CORPORATION
TAISEI DESIGN
Planners Architects & Engineers
大規模設計事務所 建築士事務所
〒100-0001 東京都千代田区千代田1-1-1
10F
一建 第39032号
設計 高木 淳
担当 金子 一俊

確認申請	
見積	
契約	
竣工	2013.09.30
当日作成	

設計番号 01-29150-000

島嶼会館
FFE工事
【竣工図】
発行日 2013.09.30
図面名称

業務ネットワーク
設備概要

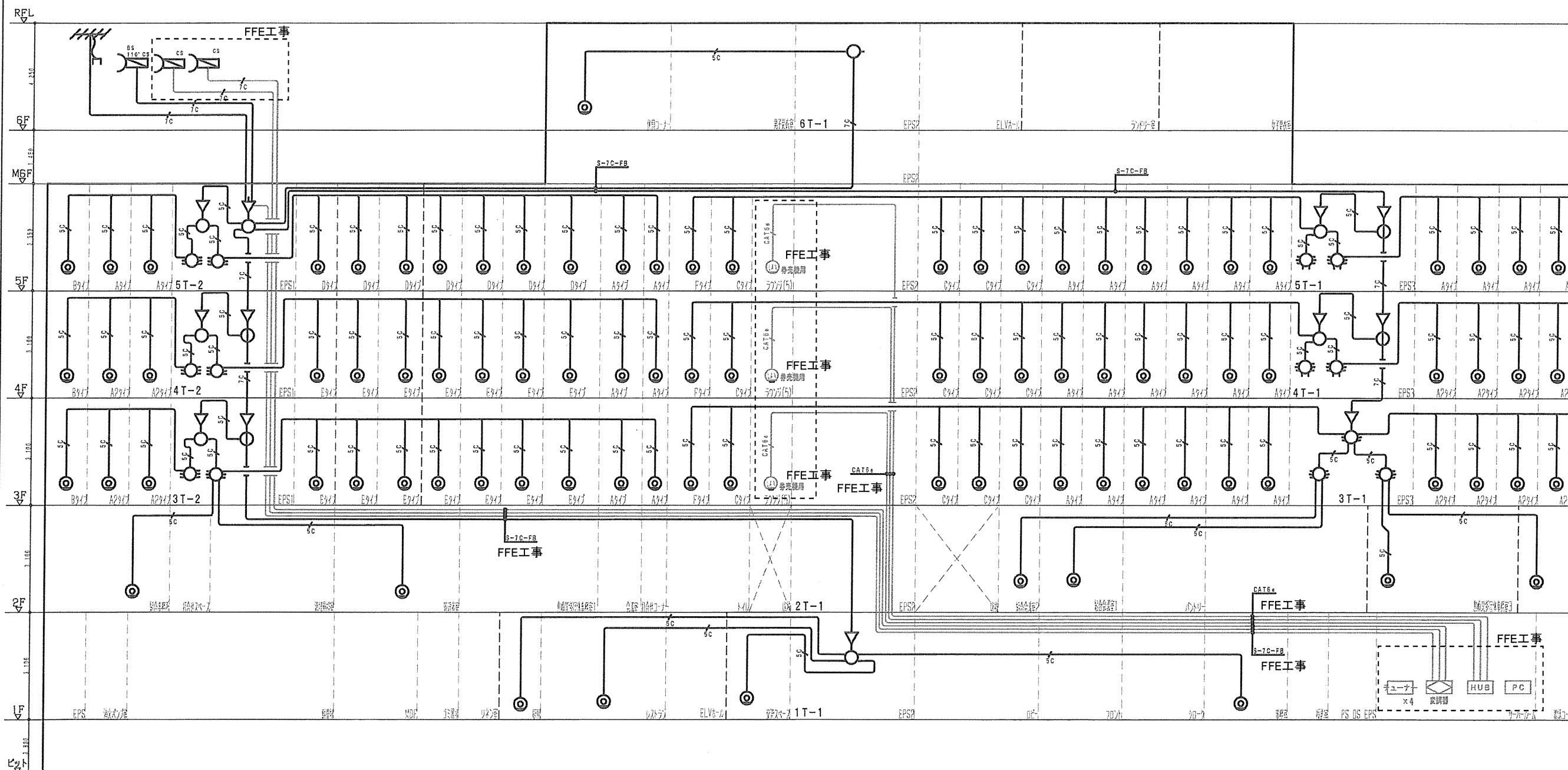
縮尺



TAISEI CORPORATION
TAISEI DESIGN
Planners Architects & Engineers

大成建設株式会社一級建築士事務所
〒112-8556 東京都港区西新橋1-25-1
URL: http://www.taisei.co.jp

一級 第3302号
設備設計一級 第2945号
設計 高木 淳
担当 金子 一登



確認申請図	
見積図	
契約図	
竣工図	2013.09.30
図面作成日	

設計番号 01-29150-000

島嶼会館
FFE工事

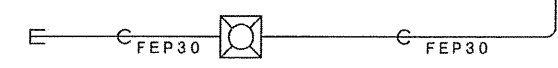
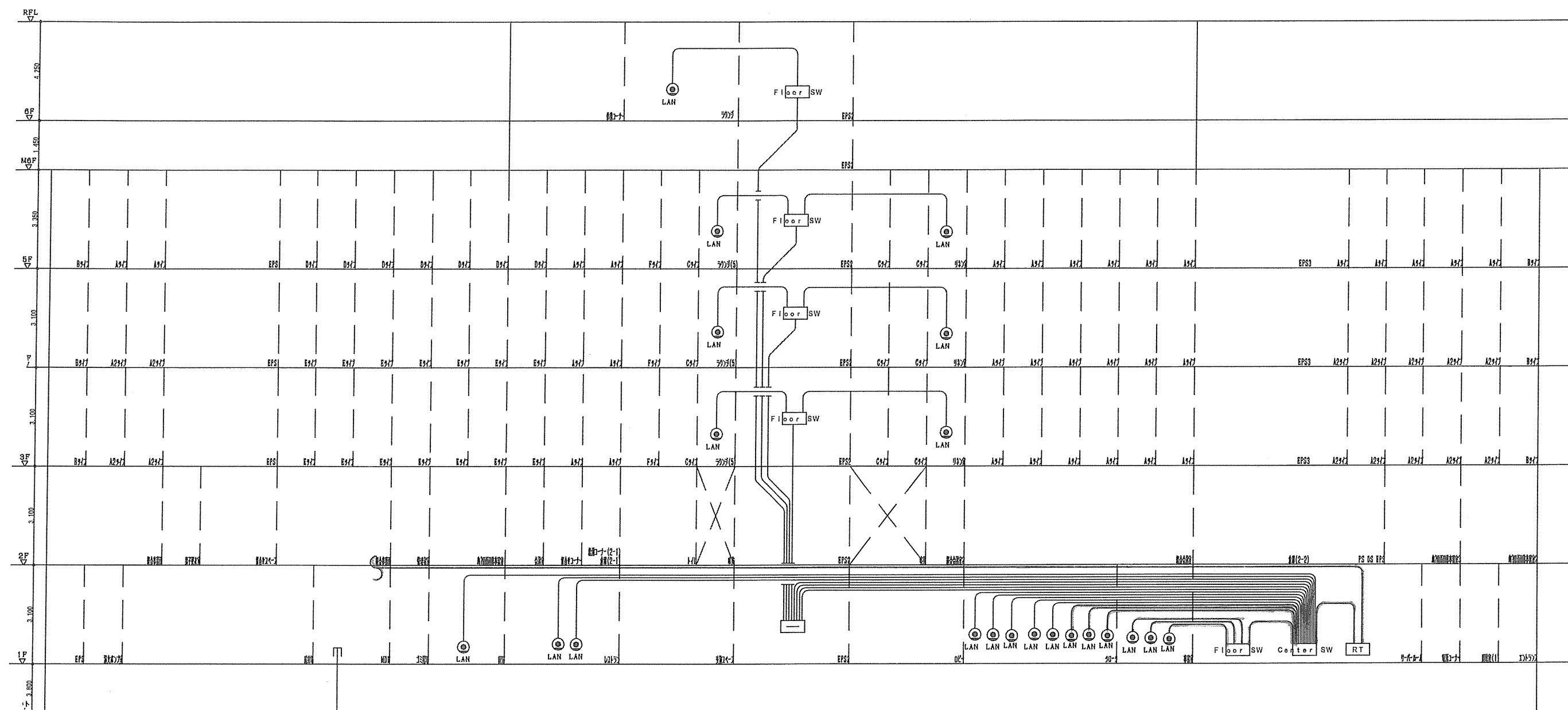
【竣工図】
発行日 2013.09.30

図面名称

CSアンテナ設置工事

図尺

E-401



(特記事項)
 図中特記なき記号は下記による。
 — UTP-CAT6e (CD16)

確認申請図
 見積図
 契約図
 竣工図 2013.09.30
 当図作成日

設計番号 01-29150-000

島嶼会館
 FFE工事

【竣工図】
 発行日 2013.09.30

図面名称

ホテルシステム系統図

縮尺

E-501

【ホテルシステム配線対応工事】